

TMH TELECOM PUBLIC COMPANY LIMITED မှ (၂၀၁၇-၂၀၁၈) ဘဏ္ဍာနှစ်၏ နှစ်ပတ်လည် အစီရင်ခံစာရှိ ဘဏ္ဍာရေးဆိုင်ရာအချက်အလက်များအပိုင်းတွင် ပြုပြင်ပြင်ဆင်ထားချက်များအား အသိပေးကြေငြာခြင်း

ရန်ကုန်စတော့အိတ်ချိန်းတွင် ၂၀၁၈ ခုနှစ်၊ ဇူလိုင်လ ၂ ရက်နေ့က ထုတ်ပြန်ကြေငြာခဲ့သော TMH ၏ နှစ်ပတ်လည်အစီရင်ခံစာတွင် ပါဝင်သော ဘဏ္ဍာရေးဆိုင်ရာအချက်အလက်များနှင့်ပတ်သက်၍ အနည်းငယ်မျှ ပြင်ဆင်ထားခြင်းအား အစုရှယ်ယာရှင်များ သိရှိစေရန် ကြေငြာအပ်ပါသည်။

ပြုပြင်ပြင်ဆင်ထားသည့် နှစ်ပတ်လည်အစီရင်ခံစာတွင် ထည့်သွင်းဖော်ပြထားသည့် အနည်းငယ်မျှသော အမှားပြင်ဆင်ချက်အကျဉ်းချုပ်ကို ဤအသိပေးကြေငြာချက်တွင် ဖော်ပြထားပါသည်။ ထိုအနည်းငယ်မျှသော အမှားပြင်ဆင်ချက်များသည် နှစ်ပတ်လည်အစီရင်ခံစာ၏ အကြောင်းအရာများကို ပြောင်းလဲစေခြင်း သို့မဟုတ် ကောက်ချက်ချမှုအား ထိခိုက်စေခြင်းမရှိပါ။ ထိုအမှားပြင်ဆင်ချက်များမှအပ နှစ်ပတ်လည်အစီရင်ခံစာတွင် ဖော်ပြထားသည့် အခြားမည့်သည့် အကြောင်းအရာမျှ ပြောင်းလဲခြင်းမရှိပါ။

ပြုပြင်ပြင်ဆင်ထားသည့် နှစ်ပတ်လည်အစီရင်ခံစာတွင် ထည့်သွင်းဖော်ပြထားသည့် အမှားပြင်ဆင်ချက် များကို အောက်တွင် နံပါတ်စဉ်အလိုက်ဖော်ပြထားပါသည်။

နှစ်ပတ်လည်အစီရင်ခံစာရှိ စာမျက်နှာ ၆၀ တွင် ဖော်ပြထားသော ဘဏ္ဍာရေးဆိုင်ရာအချက်အလက်များ ဆိုင်သည့် ဘဏ္ဍာရေးရှင်းတမ်းတွင် ပါဝင်သည့် “Statement of Changes in Equity” ကို ဖော်ပြပါ ဇယားအတိုင်း တင်ပြထားပါသည်။

TMH Telecom Co., Ltd.					
Statement of Changes in Equity					
for the year ended 31st March 2018					
	<u>Share Capital</u>		<u>Share Premium</u>	<u>Retained Earning</u>	<u>Total</u>
	No of rdinary shares	Kyats		Kyats	Kyats
2018					
Beginning of financial year	9,347,800	9,347,800,000	143,900,000	2,443,243,514	11,934,943,514
Prior year adjustment				(356,677,497)	(356,677,497)
Issue Share	2,865,106	2,865,106,000	2,202,992,000		5,068,098,000

Dividend Paid				(276,656,000)	(276,656,000)
Net Profit / (Loss)for the year				1,680,113,013	1,680,113,013
End of financial year	12,212,906	12,212,906,000	2,346,892,000	3,490,023,030	18,049,821,030
2017					
Beginning of financial year	640,000	640,000,000		9,004,153,463	9,644,153,463
Prior year adjustment					
Restated profit	640,000	640,000,000		7,947,634,624	8,587,634,624
Issue Share	767,800	767,800,000	143,900,000		911,700,000
Bonus Share	7,940,000	7,940,000,000		(7,940,000,000)	
Net Profit / (Loss) for the year				1,056,518,839	1,056,518,839
End of financial year	9,347,800	9,347,800,000	143,900,000	2,443,243,514	11,934,943,514

အထက်ပါတင်ပြချက်ဇယားမှ အောက်ဖော်ပြပါ ကိန်းဂဏန်းလွှဲမှားဖော်ပြချက်ကို အောက်ဖော်ပြ ဇယား အတိုင်း ပြန်လည်ပြင်ဆင်ထားပါသည်။

TMH Telecom Co.,Ltd					
Statement of Changes in Equity					
for the year ended 31st March 2018					
	<u>Share Capital</u>		<u>Share Premium</u>	<u>Retained Earning</u>	<u>Total</u>
	No of ordinary shares	Kyats		Kyats	Kyats
2018					
Beginning of financial year	9,347,800	9,347,800,000	143,900,000	2,443,243,514	11,934,943,514
Prior year adjustment				(356,677,497)	(356,677,497)
Issue Share	2,865,106	2,865,106,000	2,202,992,000		5,068,098,000
Dividend Paid				(276,656,000)	(276,656,000)

Net Profit / (Loss) for the year				1,680,113,013	1,680,113,013
End of financial year	12,212,906	12,212,906,000	2,346,892,000	3,490,023,030	18,049,821,030
2017					
Beginning of financial year	640,000	640,000,000		9,004,753,463	9,644,753,463
Prior year adjustment					
Restated profit	640,000	640,000,000		7,947,634,624 9,004,753,463	8,587,634,624 9,644,753,463
Issue Share	767,800	767,800,000	143,900,000		911,700,000
Bonus Share	7,940,000	7,940,000,000		(7,940,000,000)	
Net Profit / (Loss) for the year				1,056,518,839 1,378,490,051	1,056,518,839 1,378,490,051
End of financial year	9,347,800	9,347,800,000	143,900,000	2,443,243,514	11,934,943,514

(၂၀၁၇-၂၀၁၈) နှစ်ပတ်လည်အစီရင်ခံစာပါ စာမျက်နှာ ၆၁ နှင့် ၆၂ တွင် တင်ပြထားသည့် “Statement of Cash Flow” ကို အော်ဖော်ပြပါ ဇယားအတိုင်း ဖော်ပြထားပါသည်။

Statement of Cash Flow for the year ended 31st March 2018		
	2018	2017
	Kyats	Kyats
Cash Flow from Operating activities		
Profit / (Loss) before Tax	1,837,986,735	1,408,691,785
<i>Adjustments for;</i>		
Prior year adjustment	(356,677,498)	600,000
Depreciation for the year	65,954,326	40,6968,600
Disposal Loss	706,667	
Interest income	(43,000,831)	(32,612,965)
Investment Income	(63,910,016)	
Dividend Received		(1,350,000)
Interest Paid	100,000,000	120,000,000
Tax Paid		(459,496,683)

	(475,203,762)	
Operating profit before working capital changes	1,383,185,661	1,506,095,687
<i>(Increase) / Decrease in Current Assets :</i>		
Inventories	(546,880,834)	(63,709,744)
Trade & Receivable	1,295,838,247	2,122,445,278
Prepaid Expenses	1,708,597,694	(1,211,284,147)
Bank Guarantee Deposit	11,000,000	
Deferred Income		(98,849,452)
<i>Increase / (Decrease) in Current Liabilities :</i>		
Trade & other payable	(2,896,968,416)	(2,355,349,185)
Provision		(4,700,000)
Cash Flow from Operating	954,772,352	(105,351,562)
Interest Paid	(100,000,000)	(100,000,000)
Prepaid Income & Commercial Tax	(230,406,036)	(113,983,016)
Provision Income & Commercial Tax	39,424,204	130,361,758
Net cash used in operating activities	663,790,520	(188,972,820)
Cash Flow from investing activities		
Purchase of Property, plant & equipment	(141,698,755)	(167,596,346)
Proceeds from Property, plant & equipment	430,000	
Purchase of Investment Securities	(2,094,400,000)	46,184,200
Proceeds from Investment Securities	63,910,016	
Interest income	43,000,831	32,612,965
Dividend Received		1,350,000
Net cash used in investing activities	(2,128,757,908)	(87,449,182)
Cash Flow from Financing activities		
Issued Shares	2,865,106,000	767,800,000
Share Premium	2,202,992,000	143,900,000
Interest Income	43,000,831	32,612,965
Dividend Received		1,350,000

Net cash used in financing activities	3,791,442,000	911,700,000
Net Increase / (decrease) in cash & cash equipment	2,326,474,612	635,277,999
Cash & Cash equivalent at the beginning of the year	1,911,145,452	1,275,867,453
Cash & Cash equivalent at the end of the year	4,237,620,064	1,911,145,452

အထက်ဖော်ပြချက်ကို အောက်ပါအတိုင်း ပြန်လည်ပြင်ဆင်ထားပါသည်။

Statement of Cash Flow for the year ended 31st March 2018		
	2018 Kyats	2017 Kyats
Cash Flow from Operating activities		
Profit / (Loss) before Tax	1,837,986,735 2,155,316,775	1,408,691,785 1,837,986,735
<i>Adjustments for;</i>		
Prior year adjustment	(356,677,498)	600,000
Depreciation for the year	65,954,326	40,968,600
Disposal Loss	706,667	
Interest income	(43,000,831)	(32,612,965)
Investment Income	(63,910,016)	
Dividend Received		(1,350,000)
Interest Paid	100,000,000	120,000,000
Tax Paid	(475,203,762)	(459,496,683)
Operating profit before working capital changes	1,383,185,661	1,506,095,687
<i>(Increase) / Decrease in Current Assets :</i>		
Inventories	(546,880,834)	(63,709,744)
Trade & Receivable	1,295,838,247	2,122,445,278
Prepaid Expenses	1,708,597,694	(1,211,284,147)
Bank Guarantee Deposit	11,000,000	
Deferred Income		(98,849,452)
<i>Increase / (Decrease) in Current Liabilities :</i>		
Trade & other payable	(2,896,968,416)	(2,355,349,185)
Provision		(4,700,000)

Cash Flow from Operating	954,772,352	(105,351,562)
Interest Paid	(100,000,000)	(100,000,000)
Prepaid Income & Commercial Tax	(230,406,036)	(113,983,016)
Provision Income & Commercial Tax	39,424,204	130,361,758
Net cash used in operating activities	663,790,520	(188,972,820)
Cash Flow from investing activities		
Purchase of Property, plant & equipment	(141,698,755)	(167,596,346)
Proceeds from Property, plant & equipment	430,000	
Purchase of Investment Securities	(2,094,400,000)	46,184,200
Proceeds from Investment Securities	63,910,016	
Interest income	43,000,831	32,612,965
Dividend Received		1,350,000
Net cash used in investing activities	(2,128,757,908)	(87,449,182)
Cash Flow from Financing activities		
Issued Shares	2,865,106,000	767,800,000
Share Premium	2,202,992,000	143,900,000
Dividend Paid	(276,656,000)	
Cash Paid for Loan	(1,000,000,000)	
Net cash used in financing activities	3,791,442,000	911,700,000
Net Increase / (decrease) in cash & cash equipment	2,326,474,612	635,277,999
Cash & Cash equivalent at the beginning of the year	1,911,145,452	1,275,867,453
Cash & Cash equivalent at the end of the year	4,237,620,064	1,911,145,452

၂၀၁၇-၂၀၁၈ နှစ်ပတ်လည်အစီရင်ခံစာပါ စာမျက်နှာ (၆၅) မှ တွင် “Properties, Plants and Equipment” ကို အောက်ပါ ဇယားအတိုင်းဖော်ပြထားပါသည်။

3.Property, Plant & Equipment										
	Land	Factory Building	Machinery & Accessories	Motor Vehicles	Office Equipment	Furniture & Fixture	Computer & Printer	Electrical Equipment	Tools & Project Access	Total
<u>Cost</u>										
Balance at 1 April 2017	63,000,000	18,000,000	161,155,750	202,605,000	4,830,800	45,562,500	43,240,586	7,407,750	15,356,200	561,158,586
Addition	-	-	-	84,939,980	1,420,100	2,082,200	38,373,300	14,883,175		141,698,755
Disposal				(1,240,000)			(38,373,300)			(1,240,000)
Balance at 31 March 2018	63,000,000	18,000,000	161,155,750	286,304,980	6,250,900	47,644,700	81,613,886	22,290,925	15,356,200	701,617,341
Accumulated Depreciation										
Balance at 1 April 2017	-	9,000,000	70,631,200	36,639,000	911,341	3,418,525	6,982,008	2,713,225		130,295,300
Addition	-	1,800,000	16,115,575	24,808,259	616,300	4,748,167	13,216,051	3,114,354	1,535,620	65,954,326
Disposal				(103,333)						(103,333)
Balance at 31 March 2017	-	10,800,000	86,746,775	61,343,926	1,527,642	8,166,692	20,198,060	5,827,579	1,535,620	196,146,293
Net Book Value at 31 March 2018	63,000,000	7,200,000	74,408,975	224,961,054	4,723,258	39,478,008	61,415,827	16,463,346	13,820,580	505,471,049

အထက်ဖော်ပြချက်ကို အောက်ပါအတိုင်း ပြန်လည်ပြင်ဆင်ထားပါသည်။

3.Property, Plant & Equipment										
	Land	Factory Building	Machinery & Accessories	Motor Vehicles	Office Equipment	Furniture & Fixture	Computer & Printer	Electrical Equipment	Tools & Project Access	Total
<u>Cost</u>										
Balance at 1 April 2017	63,000,000	18,000,000	161,155,750	202,605,000	4,830,800	45,562,500	43,240,586	7,407,750	15,356,200	561,158,586
Addition	-	-	-	84,939,980	1,420,100	2,082,200	38,373,300	14,883,175		141,698,755
Disposal				(1,240,000)			(38,373,300)			(1,240,000)
Balance at 31 March 2018	63,000,000	18,000,000	161,155,750	286,304,980	6,250,900	47,644,700	81,613,886	22,290,925	15,356,200	701,617,341
Accumulated Depreciation										
Balance at 1 April 2017	-	9,000,000	70,631,200	36,639,000	911,341	3,418,525	6,982,008	2,713,225		130,295,300
Addition	-	1,800,000	16,115,575	24,808,259	616,300	4,748,167	13,216,051	3,114,354	1,535,620	65,954,326
Disposal				(103,333)						(103,333)
Balance at 31 March 2017	-	10,800,000	86,746,775	61,343,926	1,527,642	8,166,692	20,198,060	5,827,579	1,535,620	196,146,293
Net Book Value at 31 March 2018	63,000,000	7,200,000	74,408,975	224,961,054	4,723,258	39,478,008	61,415,827	16,463,346	13,820,580	505,471,049

ဒါရိုက်တာအဖွဲ့၏ အမိန့်အရ

သီဟလွင်

မန်နေဂျင်းဒါရိုက်တာ

ရက်စွဲ - ၂၀၁၈ ခုနှစ်၊ ဇူလိုင်လ ၂၆ ရက်

**Notice of submission for the minor correction of Financial Information disclosed in 2017-2018
Annual Report of TMH Telecom Public Company Limited**

In correction with the financial information of 2017 -2018 Annual report which was earlier disclosed on YSX website on the 2nd of July, 2018, TMH filed this updated notice for the purpose of reflecting minor corrections to the disclosed documents for financial information.

A summary of the minor corrections as integrated into the Updated Annual Report is described in this notice. These minor corrections do not change the substance or affect the conclusion of the Annual Report, and all any other matters described therein, remain unchanged and unaffected.

These minor corrections, as integrated into the Updated Annual Report, are itemized as follows:

1. The table on Page 60 of the Section “**Financial Information –Statement of Changes in Equity**” in the Annual Report, to wit:

TMH Telecom Co., Ltd.					
Statement of Changes in Equity for the year ended 31st March 2018					
	<u>Share Capital</u>		<u>Share Premium</u>	<u>Retained Earning</u>	<u>Total</u>
	No of ordinary shares	Kyats		Kyats	Kyats
<u>2018</u>					
Beginning of financial year	9,347,800	9,347,800,000	143,900,000	2,443,243,514	11,934,943,514
Prior year adjustment				(356,677,497)	(356,677,497)
Issue Share	2,865,106	2,865,106,000	2,202,992,000		5,068,098,000
Dividend Paid				(276,656,000)	(276,656,000)
Net Profit / (Loss)for the year				1,680,113,013	1,680,113,013

End of financial year	12,212,906	12,212,906,000	2,346,892,000	3,490,023,030	18,049,821,030
2017					
Beginning of financial year	640,000	640,000,000		9,004,153,463	9,644,153,463
Prior year adjustment					
Restated profit	640,000	640,000,000		7,947,634,624	8,587,634,624
Issue Share	767,800	767,800,000	143,900,000		911,700,000
Bonus Share	7,940,000	7,940,000,000		(7,940,000,000)	
Net Profit / (Loss) for the year				1,056,518,839	1,056,518,839
End of financial year	9,347,800	9,347,800,000	143,900,000	2,443,243,514	11,934,943,514

is replaced with the following table on the **Statement of Changes in equity** :

TMH Telecom Co.,Ltd					
Statement of Changes in Equity					
for the year ended 31st March 2018					
	<u>Share Capital</u>		<u>Share Premium</u>	<u>Retained Earning</u>	<u>Total</u>
	Noof ordinary shares	Kyats		Kyats	Kyats
2018					
Beginning of financial year	9,347,800	9,347,800,000	143,900,000	2,443,243,514	11,934,943,514
Prior year adjustment				(356,677,497)	(356,677,497)
Issue Share	2,865,106	2,865,106,000	2,202,992,000		5,068,098,000
Dividend Paid				(276,656,000)	(276,656,000)
Net Profit / (Loss)for the year				1,680,113,013	1,680,113,013
End of financial year	12,212,906	12,212,906,000	2,346,892,000	3,490,023,030	18,049,821,030

2017					
Beginning of financial year	640,000	640,000,000		9,004,753,463	9,644,753,463
Prior year adjustment					
Restated profit	640,000	640,000,000		7,947,634,624 9,004,753,463	8,587,634,624 9,644,753,463
Issue Share	767,800	767,800,000	143,900,000		911,700,000
Bonus Share	7,940,000	7,940,000,000		(7,940,000,000)	
Net Profit / (Loss) for the year				1,056,518,839 1,378,490,051	1,056,518,839 1,378,490,051
End of financial year	9,347,800	9,347,800,000	143,900,000	2,443,243,514	11,934,943,514

2. The Table on Page 61 and 62 of the Section “**Statement of Cash Flow**” in the Annual Report, to wit:

Statement of Cash Flow for the year ended 31st March 2018		
	2018	2017
	Kyats	Kyats
Cash Flow from Operating activities		
Profit / (Loss) before Tax	1,837,986,735	1,408,691,785
<i>Adjustments for;</i>		
Prior year adjustment	(356,677,498)	600,000
Depreciation for the year	65,954,326	40,6968,600
Disposal Loss	706,667	
Interest income	(43,000,831)	(32,612,965)
Investment Income	(63,910,016)	
Dividend Received		(1,350,000)
Interest Paid	100,000,000	120,000,000
Tax Paid	(475,203,762)	(459,496,683)
Operating profit before working capital changes	1,383,185,661	1,506,095,687
<i>(Increase) / Decrease in Current Assets :</i>		
Inventories	(546,880,834)	(63,709,744)

Trade & Receivable	1,295,838,247	2,122,445,278
Prepaid Expenses	1,708,597,694	(1,211,284,147)
Bank Guarantee Deposit	11,000,000	
Deferred Income		(98,849,452)
<i>Increase / (Decrease) in Current Liabilities :</i>		
Trade & other payable	(2,896,968,416)	(2,355,349,185)
Provision		(4,700,000)
Cash Flow from Operating	954,772,352	(105,351,562)
Interest Paid	(100,000,000)	(100,000,000)
Prepaid Income & Commercial Tax	(230,406,036)	(113,983,016)
Provision Income & Commercial Tax	39,424,204	130,361,758
Net cash used in operating activities	663,790,520	(188,972,820)
Cash Flow from investing activities		
Purchase of Property, plant & equipment	(141,698,755)	(167,596,346)
Proceeds from Property, plant & equipment	430,000	
Purchase of Investment Securities	(2,094,400,000)	46,184,200
Proceeds from Investment Securities	63,910,016	
Interest income	43,000,831	32,612,965
Dividend Received		1,350,000
Net cash used in investing activities	(2,128,757,908)	(87,449,182)
Cash Flow from Financing activities		
Issued Shares	2,865,106,000	767,800,000
Share Premium	2,202,992,000	143,900,000
Interest Income	43,000,831	32,612,965
Dividend Received		1,350,000
Net cash used in financing activities	3,791,442,000	911,700,000

Net Increase / (decrease) in cash & cash equipment	2,326,474,612	635,277,999
Cash & Cash equivalent at the beginning of the year	1,911,145,452	1,275,867,453
Cash & Cash equivalent at the end of the year	4,237,620,064	1,911,145,452

is replacing with the following:

Statement of Cash Flow for the year ended 31st March 2018		
	2018 Kyats	2017 Kyats
Cash Flow from Operating activities		
Profit / (Loss) before Tax	1,837,986,735	1,408,691,785
	2,155,316,775	1,837,986,735
<i>Adjustments for:</i>		
Prior year adjustment	(356,677,498)	600,000
Depreciation for the year	65,954,326	40,968,600
Disposal Loss	706,667	
Interest income	(43,000,831)	(32,612,965)
Investment Income	(63,910,016)	
Dividend Received		(1,350,000)
Interest Paid	100,000,000	120,000,000
Tax Paid	(475,203,762)	(459,496,683)
Operating profit before working capital changes	1,383,185,661	1,506,095,687
<i>(Increase) / Decrease in Current Assets :</i>		
Inventories	(546,880,834)	(63,709,744)
Trade & Receivable	1,295,838,247	2,122,445,278
Prepaid Expenses	1,708,597,694	(1,211,284,147)
Bank Guarantee Deposit	11,000,000	
Deferred Income		(98,849,452)
<i>Increase / (Decrease) in Current Liabilities :</i>		
Trade & other payable	(2,896,968,416)	(2,355,349,185)
Provision		(4,700,000)
Cash Flow from Operating	954,772,352	(105,351,562)
Interest Paid	(100,000,000)	(100,000,000)

Prepaid Income & Commercial Tax	(230,406,036)	(113,983,016)
Provision Income & Commercial Tax	39,424,204	130,361,758
Net cash used in operating activities	663,790,520	(188,972,820)
Cash Flow from investing activities		
Purchase of Property, plant & equipment	(141,698,755)	(167,596,346)
Proceeds from Property, plant & equipment	430,000	
Purchase of Investment Securities	(2,094,400,000)	46,184,200
Proceeds from Investment Securities	63,910,016	
Interest income	43,000,831	32,612,965
Dividend Received		1,350,000
Net cash used in investing activities	(2,128,757,908)	(87,449,182)
Cash Flow from Financing activities		
Issued Shares	2,865,106,000	767,800,000
Share Premium	2,202,992,000	143,900,000
Dividend Paid	(276,656,000)	
Cash Paid for Loan	(1,000,000,000)	
Net cash used in financing activities	3,791,442,000	911,700,000
Net Increase / (decrease) in cash & cash equipment	2,326,474,612	635,277,999
Cash & Cash equivalent at the beginning of the year	1,911,145,452	1,275,867,453
Cash & Cash equivalent at the end of the year	4,237,620,064	1,911,145,452

The table on the page 65 of the section on “ Notes to the financial statement, No.3 Properties, Plants and equipment” in the disclosure documents to wit

3.Property, Plant & Equipment										
	Land	Factory Building	Machinery & Accessories	Motor Vehicles	Office Equipment	Furniture & Fixture	Computer & Printer	Electrical Equipment	Tools & Project Access	Total
<u>Cost</u>										
Balance at 1 April 2017	63,000,000	18,000,000	161,155,750	202,605,000	4,830,800	45,562,500	43,240,586	7,407,750	15,356,200	561,158,586
Addition	-	-	-	84,939,980	1,420,100	2,082,200	38,373,300	14,883,175		141,698,755
Disposal				(1,240,000)			(38,373,300)			(1,240,000)
Balance at 31 March 2018	63,000,000	18,000,000	161,155,750	286,304,980	6,250,900	47,644,700	81,613,886	22,290,925	15,356,200	701,617,341
Accumulated Depreciation										
Balance at 1 April 2017	-	9,000,000	70,631,200	36,639,000	911,341	3,418,525	6,982,008	2,713,225		130,295,300
Addition	-	1,800,000	16,115,575	24,808,259	616,300	4,748,167	13,216,051	3,114,354	1,535,620	65,954,326
Disposal				(103,333)						(103,333)
Balance at 31 March 2017	-	10,800,000	86,746,775	61,343,926	1,527,642	8,166,692	20,198,060	5,827,579	1,535,620	196,146,293
Net Book Value at 31 March 2018	63,000,000	7,200,000	74,408,975	224,961,054	4,723,258	39,478,008	61,415,827	16,463,346	13,820,580	505,471,049

is replacing with the following:

3.Property, Plant & Equipment										
	Land	Factory Building	Machinery & Accessories	Motor Vehicles	Office Equipment	Furniture & Fixture	Computer & Printer	Electrical Equipment	Tools & Project Access	Total
<u>Cost</u>										
Balance at 1 April 2017	63,000,000	18,000,000	161,155,750	202,605,000	4,830,800	45,562,500	43,240,586	7,407,750	15,356,200	561,158,586
Addition	-	-	-	84,939,980	1,420,100	2,082,200	38,373,300	14,883,175		141,698,755
Disposal				(1,240,000)			(38,373,300)			(1,240,000)
Balance at 31 March 2018	63,000,000	18,000,000	161,155,750	286,304,980	6,250,900	47,644,700	81,613,886	22,290,925	15,356,200	701,617,341
Accumulated Depreciation										
Balance at 1 April 2017	-	9,000,000	70,631,200	36,639,000	911,341	3,418,525	6,982,008	2,713,225		130,295,300
Addition	-	1,800,000	16,115,575	24,808,259	616,300	4,748,167	13,216,051	3,114,354	1,535,620	65,954,326
Disposal				(103,333)						(103,333)
Balance at 31 March 2017	-	10,800,000	86,746,775	61,343,926	1,527,642	8,166,692	20,198,060	5,827,579	1,535,620	196,146,293
Net Book Value at 31 March 2018	63,000,000	7,200,000	74,408,975	224,961,054	4,723,258	39,478,008	61,415,827	16,463,346	13,820,580	505,471,049

For and on behalf of the Board,

Thiha Lwin

Managing Director

26th July, 2018



TMH Telecom Public Company Limited

Company Registration No. 368/2007-2008

YSX Code : 00005



Annual Report 2017 – 2018

TABLE OF CONTENTS

(1) Chairman Message	4
(2) Significant Event	8
• Listing Ceremony	8
• Investor Relationship Seminar	9
(3) Review of Operation	12
• Our Performance	12
• Existing Project Progress	13
• Investment Overview	15
• New Initiatives	15
• Conclusion	16
(4) CSR	22
(5) Corporate Section	26
• Profile	26
• Vision	26
• Mission	26
• Core Value	26
• Corporate Governance	28
• BOD	41
• Executive Officer	48
(6) Financial Section	52
• Directors' Report	52
• Dividend Payments	52
• Statement by the Directors	56
• Independent Auditor's Report	57
• Financial Statements	58
• Notes to the Financial Statements	64



ORIGINAL



REPUBLIC OF THE UNION OF MYANMAR

Posts and Telecommunications Department
Ministry of Transport and Communications

Network Facilities Service (Individual) License

Granted to:
TMH Telecom Public Company Limited

Whose Principal Place of Business is:

No-(54), Eastern Business Centre, 4th Floor and 5th Floor, Lay Daung Kan Road,
Thingangyun Township, Yangon, Myanmar

Granted on: 6.10.2015

Change of Name made on 22-3-2017 from
Tah Moe Hnye' Chan Thar Tun Wai Thar Company Limited to
TMH Telecom Public Company Limited

And

Change of address made on 22-3-2017 from No-(18/A), Koh Min Kon Chin
Road, Bahan Township, Yangon, Myanmar

to

No-(54), Eastern Business Centre, 4th Floor and 5th Floor, Lay Daung Kan Road,
Thingangyun Township, Yangon, Myanmar

8 6



Certificate of Registration

This certificate has been awarded to

**TAH MOE HNYE CHAN THAR TUN WAI THAR CO., LTD.
(TMH TELECOM)**

No.(18/A), Koh Min Koh Chin Road, Bahan T/s, Yangon, Myanmar

In recognition of the organization's Quality Management System which complies with

ISO 9001:2008

The scope of activities covered by this certificate is defined below

**Installation & Maintenance of Telecom Services,
ISP (Internet Service Provider), Manufacture of Prepaid Top Up Cards**

Certificate Number: P2335A/0001/UK/EU	Date of Issue: (Original) 27 April 2016	Date of Issue: 27 April 2016
Issue No: 1	Expiry Date: 14 September 2018	

Issued by:  On behalf of the Scheme Manager



NO. MM07176446

Huawei Enterprise Channel Partner Program



Authorized Partner

TMH Telecom Public Company Limited

Myanmar 2017

President, Enterprise BG
Huawei Technologies Co., Ltd.

More information please go to <http://cts.huawei.com/enterprise/partner>



ပြည်ထောင်စုသမ္မတမြန်မာနိုင်ငံတော်အစိုးရ
စီမံကိန်းနှင့်ဘဏ္ဍာရေးဝန်ကြီးဌာန
ငွေဈေးသက်ဆောင်မှုကိစ္စတိုင်းကြီးကြပ်ရေးကော်မရှင်
ရန်ကင်းမြို့

စာအမှတ်၊ ကော်မရှင်/ဈေးကွက်ကြီးကြပ်၊ ၄၀ / ၂၀၁၈
ရက်စွဲ ၊ ၂၀၁၈ ခုနှစ် ၊ ဇန်နဝါရီလ ၉ ရက်

သို့

အုပ်ချုပ်မှုဥရိက်တာ

TMH Telecom Public Co.,Ltd

အကြောင်းအရာ၊ TMH Telecom Public Co.,Ltd မှ အများပြည်သူသို့ အစုရှယ်ယာအသစ်

- ရည်ညွှန်းချက်၊ (၁) TMH Telecom Public Co., Ltd ၏ ၃-၁၀-၂၀၁၇ ရက်စွဲပါ စာအမှတ်၊ TMHTELECOMPUBLIC-YGN 17/1203
- (၂) ငွေဈေးသက်ဆောင်မှုကိစ္စတိုင်းကြီးကြပ်ရေးကော်မရှင်၏ ၂-၁-၂၀၁၇ ရက်စွဲပါ စာအမှတ်၊ ကော်မရှင်/ဈေးကွက်ကြီးကြပ် ၁၆၄၂/၂၀၁၇
- (၃) TMH Telecom Public Co., Ltd ၏ ၂၆-၁၂-၂၀၁၇ ရက်စွဲပါ စာအမှတ်၊ TMHTELECOMPUBLIC-YGN 17/၁၄၄

၁။ အထက်အကြောင်းအရာပါဦးစွာနှင့်စပ်လျဉ်း၍ TMH Telecom Public Co.,Ltd သည် အများပြည်သူသို့ အစုရှယ်ယာအသစ်များကမ်းလှမ်းရောင်းချနိုင်ရန် အလားအလာညွှန်းတမ်းကို ကော်မရှင်သို့ ရည်ညွှန်းချက် (၁) ပါအတိုင်း တင်ပြလာခဲ့ပါသည်။

၂။ ကော်မရှင်သည် TMH Telecom Public Co.,Ltd မှ တင်ပြလာသည့်အလားအလာညွှန်းတမ်းအားစိစစ်၍ အစုရှယ်ယာကမ်းလှမ်းရောင်းချရာတွင် Book-building ပြုလုပ်ရန်နှင့် ငွေရှာဖွေသတ်မှတ်နိုင်ရန်တို့အတွက် ငွေဈေးသက်ဆောင်မှုကိစ္စတိုင်းကြီးကြပ်ရေးကော်မရှင်၏ ဥပဒေအပိုဒ် ၁၁၂(က) ပါ ပြဋ္ဌာန်းချက်နှင့်အညီ ကော်မရှင်၏ ကနဦးအတည်ပြုချက်ကို ရည်ညွှန်းချက် (၂) ပါအတိုင်း ထုတ်ပေးခဲ့ပြီးဖြစ်ပါသည်။

၃။ TMH Telecom Public Co.,Ltd က အများပြည်သူသို့ အစုရှယ်ယာအသစ်များကမ်းလှမ်းရောင်းချမှုနှင့်အတွက် ငွေဈေးသက်ဆောင်မှုကိစ္စတိုင်းကြီးကြပ်ရေးကော်မရှင်၏ အတည်

ပြုချက်ထုတ်ပေးပါရန် အစုရှယ်ယာရှေးနှုန်းပါရှိသည့် ကုမ္ပဏီ၏ အလားအလာညွှန်းတမ်းအား ရည်ညွှန်းချက် (၃) ပါအတိုင်း ပြန်လည်တင်ပြလာပါသည်။

၄။ အဆိုပါ တင်ပြလာသည့် အလားအလာညွှန်းတမ်းတွင် အစုရှယ်ယာကမ်းလှမ်းရောင်းချမှု- ၃၀၀၀/နှုန်းဖြင့် အစုရှယ်ယာစုစုပေါင်း ၅၄၄,၅၃၇ နှု နှစ် အများပြည်သူသို့ကမ်းလှမ်းရောင်းချမှု ၁၆၃,၃၆၁,၈၀၀/- ဟုဖော်ပြပါရှိပါသည်။ ယင်းအလားအလာညွှန်းတမ်းကို ကော်မရှင်က ငွေဈေးသက်ဆောင်မှုကိစ္စတိုင်းကြီးကြပ်ရေးကော်မရှင်၏ (၆) ၊ ပုဒ်မ ၃၅(၈) နှင့် ငွေဈေးသက်ဆောင်မှုကိစ္စတိုင်းကြီးကြပ်ရေးကော်မရှင်၏ (၆) ၊ ပုဒ်မ ၃၅(၈) နှင့် (၆) ပါပြဋ္ဌာန်းချက်များ၊ အလားအလာညွှန်းတမ်း (၆) ၊ (၈) ၊ ကော်မရှင်မှထုတ်ပြန်ထားသော အမိန့်ကြော်ငြာစာ ၊ ညွှန်ကြားချက်များ၊ မြန်မာနိုင်ငံကုမ္ပဏီများအက်ဇဝင်ပါ ပြဋ္ဌာန်းချက်များနှင့်စိစစ်ခဲ့ပါသည်။ TMH Telecom Public Co.,Ltd ၏ အလားအလာညွှန်းတမ်းသည် တည်ဆဲဥပဒေများနှင့်အညီ ပြည့်စုံစွာတင်ပြလာခြင်း ဖြစ်သဖြင့် ငွေဈေးသက်ဆောင်မှုကိစ္စတိုင်းကြီးကြပ်ရေးကော်မရှင်၏ (၆) ၊ ပုဒ်မ ၃၅(က) အရ ကော်မရှင်ကအပြီးသတ် အတည်ပြုပါကြောင်း အကြောင်းကြားအပ်ပါသည်။

၅။ TMH Telecom Public Co.,Ltd သည် အများပြည်သူသို့ အစုရှယ်ယာကမ်းလှမ်းရောင်းချခြင်းဆောင်ရွက်နိုင်ရန် ရင်းနှီးမြှုပ်နှံမှုနှင့်ကုမ္ပဏီများညွှန်ကြားမှုဦးစီးဌာနသို့ မြန်မာနိုင်ငံကုမ္ပဏီများအက်ဇဝင် ပုဒ်မ ၉၂ နှင့် ၉၃ တို့အရ ဖက်ပုံတင်အရာရှိထံတွင် တင်ပြမှုတင်ပုံတင်ရန်ဖြစ်ပါသည်။ ယင်းသို့ဖက်ပုံတင်ပြီးပါက အများပြည်သူသို့ အစုရှယ်ယာကမ်းလှမ်းရောင်းချမှုနှင့်ပြုပါသည်။

၆။ TMH Telecom Public Co.,Ltd ၏ မတည်ငွေရင်းတို့ဖြင့်ရရှိ အများပြည်သူသို့ အစုရှယ်ယာကမ်းလှမ်းရောင်းချမှု ပြုလုပ်မှုကို ငွေဈေးသက်ဆောင်မှုကိစ္စတိုင်းကြီးကြပ်ရေးကော်မရှင်က ၂၀-၇-၂၀၁၇ ရက်နေ့တွင် ထုတ်ပြန်ထားသည့်အမိန့်ကြော်ငြာစာအမှတ် (၁)/၂၀၁၇/၂၄၅ အညီ လိုက်နာဆောင်ရွက်ရမည်။

(မောင်မောင်ဝင်း)

ငွေဈေးသက်ဆောင်မှုကိစ္စတိုင်းကြီးကြပ်ရေးကော်မရှင်



CHAIRMAN'S MESSAGE

**Dear Shareholders**

2017 marked a significant milestone for our Company, as we successfully listed on the Yangon Stock Exchange to become Myanmar's first public listed telecommunications company. We have had a decade of strong performance in the Myanmar telecommunications sector, with our daily operations handled by over 400 skilful employees.

With our strong competitive position and a deep understanding of the Myanmar market, we are confident that the listing will position us well to capitalize on future opportunities, cementing our status as one of the leading telecommunications companies in Myanmar.

Performance Summary

In the financial period from 1 April 2017 to 31 March 2018 ("FY2017-2018"), Myanmar's telecommunications market experienced rapid growth, with increased liberalization bringing heightened mobile penetration. We continued to leverage our strong competitive position to drive growth, with profit increasing from approximately [Ks 1.378 billions] in the financial period from 1 April 2016 to 31 March 2017 ("FY2016-2017") to approximately [Ks 1.680 billions] in FY2017-2018, representing an increase of [22]%. Revenues have also increased from approximately [9.466billion] in FY2016-2017 to [9.940 billions] in FY2017-2018, representing an increase of [5]%. In FY2017-2018, we have taken the opportunity to expand our prepaid card manufacturing and

distribution segment, with production of top-up cards increasing by [40]% in FY2017-2018 as compared to the previous financial year FY2016-2017. We are presently a leading distributor of top-up cards in [6] township in the Yangon region, as well as [9] township in the Northern Shan state.

Performance in our fiber maintenance segment has remained strong, with the Company providing 24/7 cable maintenance services for the Yangon-Mandalay highway route as well as the Mandalay-Magway route.

Our expansion into the provision of broadband network services through Myanmar GT Broadband Co., Ltd., a joint-venture with our partners from China, has proven to be immensely successful. Our broadband network services business segment has been a strong driver of growth and we have successfully expanded our current coverage network in Yangon, Lashio and Taunggyi, with our “Welink” brand gaining popularity in Myanmar for its high quality, affordability and efficient after-sale service.

Future prospects

Moving forward, we hope to continue improving the quality of our services. We also plan to cooperate with our foreign partners to leverage their technological expertise in expanding our operational capabilities and service selection.

Appreciation

On behalf of our Board of Directors, I would like to thank our employees and management team for their dedication and contributions over the past decade, as well as our partners, operators, vendors and all shareholders. With your continuous support, we hope to strive for greater heights and to achieve our vision of providing high quality telecommunications services for our customers.

Yours sincerely,



Myint Lwin
Chairman



ဥက္ကဋ္ဌ၏ အမှာလွှာ

လေးစားရပါသော အစုရှယ်ယာရှင်များခင်ဗျား

၂၀၁၇-၂၀၁၈ ဘဏ္ဍာရေးနှစ်သည် ပထမဆုံးသောဆက်သွယ်ရေးကဏ္ဍဆိုင်ရာ စာရင်းဝင်ကုမ္ပဏီအဖြစ် ရန်ကုန်စတော့အိတ်ချိန်းတွင် စာရင်းဝင်နိုင်ခဲ့ခြင်းကြောင့် ကျွန်တော်များတီအမ်အိတ်ချိကုမ္ပဏီအတွက် အချိုးအကွေ အပြောင်းအလဲတစ်ခုအဖြစ် မှတ်ကျောက်တင်နိုင်သော နှစ်တစ်နှစ်ဖြစ်ခဲ့ပါသည်။ ကျွမ်းကျင်သော ဝန်ထမ်းအင်အား (၄၀၀)ကျော်ဖြင့် (၁၀)စုနှစ်တစ်ခုကျော်အထိ ခိုင်မာသောစွမ်းဆောင်ချက်များဖြင့် မြန်မာနိုင်ငံ၏ ဆက်သွယ်ရေးကဏ္ဍတွင် ရပ်တည်နိုင်ခဲ့ပြီ ဖြစ်ပါသည်။
ဈေးကွက်ပြိုင်ဆိုင်မှုတွင် အားသာချက်ရှိခြင်းနှင့် ပြည်တွင်းဈေးကွက်ကို ကောင်းစွာနားလည်နိုင်ခြင်း တို့ကြောင့် ရန်ကုန်စတော့အိတ်ချိန်းတွင် စာရင်းဝင်ကုမ္ပဏီအဖြစ် ရပ်တည်ရာတွင် အနာဂတ်ရင်းနှီးမြှုပ်နှံမှုအခွင့်အလမ်း ပိုမိုကောင်းမွန်လာနိုင်ပြီး မြန်မာနိုင်ငံ၏ဆက်သွယ်ရေးကဏ္ဍတွင် ဦးဆောင်နိုင်သော ကုမ္ပဏီတစ်ခုအဖြစ် အခိုင်အမာရပ်တည်နိုင်မည်ဟု ယုံကြည်ပါသည်။

လုပ်ငန်းဆောင်ရွက်မှုဆိုင်ရာ အကျဉ်းချုပ်ဖော်ပြချက်

(၂၀၁၇-၂၀၁၈) ဘဏ္ဍာနှစ်တွင် မြန်မာနိုင်ငံ၏ ဆက်သွယ်ရေးနယ်ပယ်ဈေးကွက်ကဏ္ဍသည် အရှိန်အဟုန်နှင့် တိုးတက်လာသည်နှင့်အမျှ မိုဘိုင်းဖုန်းသုံးစွဲမှုကို ထိုးဖောက်နိုင်မှုသည်လည်း မြင့်မားလာခဲ့ပါသည်။ တိုးတက်များပြားသော ဈေးကွက် ယှဉ်ပြိုင်မှုများကြားတွင် ရပ်တည်နိုင်ရန်အတွက် ၂၀၁၇ခုနှစ် ဧပြီလ(၁)ရက်နေ့မှ ၂၀၁၈ခုနှစ်၊ မတ်လအထိ အမြတ်ငွေ (Ks 1.680 billions) တိုးတက်လာခဲ့ပြီး ၂၀၁၆-၂၀၁၇ ဘဏ္ဍာနှစ်နှင့် နှိုင်းယှဉ်ပါက ခန့်မှန်းခြေအမြတ်ငွေ (22%) တိုးလာခဲ့ပါသည်။ ၂၀၁၆-၂၀၁၇ ဘဏ္ဍာနှစ်နှင့် နှိုင်းယှဉ်ဖော်ပြချက်အရ ၂၀၁၇-၂၀၁၈ ဘဏ္ဍာနှစ်၏ ဝင်ငွေစုစုပေါင်းမှာ (5%) တိုးလာခဲ့သည်ကို တွေ့ရှိရပါသည်။

MPT Prepaid TopUp Card များ ထုတ်လုပ် ဖြန့်ဖြူး ရောင်းချခြင်းနှင့် ပတ်သက်၍ ၂၀၁၆-၂၀၁၇ ဘဏ္ဍာနှစ်နှင့် နှိုင်းယှဉ်ပါက ၂၀၁၇-၂၀၁၈ ဘဏ္ဍာနှစ်တွင် ထုတ်ကုန်ရာခိုင်နှုန်း ၄၀% တိုးတက်လာပါသည်။ လက်ရှိအချိန်တွင် ရန်ကုန်တိုင်းတွင် မြို့နယ်ပေါင်း (၆) မြို့နယ် နှင့် ရှမ်းပြည်နယ်မြောက်ပိုင်းတွင် (၉) မြို့နယ်တို့တွင် အဓိကတာဝန်ယူ၍ ဖြန့်ဖြူးရောင်းချလျက်ရှိပါသည်။



ဆက်သွယ်ရေးဆိုင်ရာ ဖိုင်ဘာဆက်ကြောင်းများ ပြုပြင်ထိန်းသိမ်းခြင်းလုပ်ငန်းနှင့် ပတ်သက်၍ (၂၄)နာရီ (၇)ရက် အချိန်ပြည့် ပြုပြင်ထိန်းသိမ်းခြင်းလုပ်ငန်းကိုလည်း ဆက်လက်တာဝန်ယူဆောင်ရွက်လျက်ရှိရာ ရန်ကုန် - မန္တလေး အမြန်လမ်းကြောင်းကို လည်းကောင်း၊ မန္တလေး - မကွေး လမ်းကြောင်းကိုလည်းကောင်း တာဝန်ယူပြုပြင်ထိန်းသိမ်းလျက်ရှိပါသည်။

ကျွန်ုပ်တို့ကုမ္ပဏီနှင့် Joint Venture Company တခုဖြစ်သော Myanmar GT Broadband Internet Service Co.,Ltd နှင့်ပူးပေါင်း၍ မြန်နှုန်းမြင့်အင်တာနက်ဝန်ဆောင်မှု လုပ်ငန်းများကိုလည်းတိုးချဲ့ဆောင်ရွက်လျက်ရှိပါသည်။

WELINK အမည်ဖြင့် မြန်နှုန်းမြင့်အင်တာနက်ဝန်ဆောင်မှု လုပ်ငန်းများကို ရန်ကုန်တိုင်းဒေသကြီးအပါအဝင် ရှမ်းပြည်နယ်မြောက်ပိုင်း၊ လားရှိုးမြို့ နှင့် ရှမ်းပြည်နယ်တောင်ပိုင်း တောင်ကြီးမြို့တို့တွင် ရင်းနှီးမြှုပ်နှံမှုလုပ်ငန်းများကို တိုးချဲ့အကောင်အထည်ဖော် ဆောင်ရွက်လျက်ရှိပါသည်။



အနာဂတ်မျှော်မှန်းချက်များ

နောင်အနာဂတ်တွင် နည်းပညာသစ်များနှင့်အတွေ့အကြုံကောင်းများမှ ရရှိသော ပြည်ပနိုင်ငံများမှ ခိုင်မာသော ကုမ္ပဏီများနှင့် ပူးပေါင်း၍ ရေရှည်ရင်းနှီးမြှုပ်နှံမှုများကို အကောင်အထည်ဖော် ဆောင်ရွက်သွားမည်ဖြစ်ပြီး မြန်မာနိုင်ငံအတွက် ပိုမိုကောင်းမွန်သော အလုပ်အကိုင်နှင့် အခွင့်အလမ်းများအပြင် ခေတ်မှီနည်းပညာသစ်များကို ပံ့ပိုးနိုင်ရန် ဆောင်ရွက်သွားမည်ဖြစ်ကြောင်း ပြောကြားလိုပါသည်။

ကျေးဇူးတင်ထိုက်သူများသို့ အသိအမှတ်ပြုခြင်း

ကျွန်တော်အနေဖြင့် ယခုလိုရပ်တည်နိုင်မှုအပေါ် အတူတကွ ပူးပေါင်းခဲ့ကြသည့် လုပ်ဖော်ကိုင်ဖက်များ ဖြစ်ကြသော Operators များနှင့် vendors များကိုလည်းကောင်း၊ ကျွန်တော်များကုမ္ပဏီအပေါ်တွင် ယုံကြည်မှုအပြည့်ဖြင့် ပူးပေါင်းပါဝင်လာကြသော အစုရှယ်ယာရှင်များကိုလည်းကောင်း၊ ယခုကဲ့သို့ (၁၀)စုနှစ်တစ်ခု ကျော်လွန်လာခဲ့သည့်တိုင်အောင် ကုမ္ပဏီပေါ်တွင် ကောင်းမွန်သော အကျိုးရလဒ်များ ပေါ်ထွန်းလာစေရန်အတွက် ပူးပေါင်းဆောင်ရွက်ကြသော လုပ်ဖော်ကိုင်ဖက် ဝန်ထမ်းများအားလုံးကိုလည်းကောင်း စီမံအုပ်ချုပ်သူများအားလုံးနှင့် ဒါရိုက်တာအဖွဲ့ဝင်များအားလုံးကိုလည်းကောင်း တီအမ်အိတ်ချ်ကုမ္ပဏီကိုယ်စား အထူးပင်ကျေးဇူးတင်ရှိကြောင်း ပြောကြားလိုပါသည်။

လေးစားစွာဖြင့်

မြင့်လွင်
ဥက္ကဋ္ဌ

SIGNIFICANT EVENTS



Listing ceremony on the Yangon Stock Exchange

It is our Company’s shared vision and philosophy to contribute to the continued growth and development of Myanmar’s economy and in this regard, the development of Myanmar’s capital markets is an important aspect of this vision. As such, our Board of Directors decided in December 2015 to begin preparations for a listing on the Yangon Stock Exchange (“YSX”). The Board of Directors worked tirelessly together with the management of our Company to achieve this and we successfully listed on the YSX on 26 January 2018 – being the fifth listed company and first initial public offering in Myanmar.



Investor Relationship Seminar



As part of the book-building process for our initial public offering and listing on the YSX, we attended various investor relationship seminars with Myanmar Securities Exchange Centre Co., Ltd., with the intention of meeting potential investors and to spread knowledge of the benefits of the trading of securities on the YSX.

We met with various potential investors at the below mentioned places on the following dates.

Place	Date
Yangon	13 December 2017 and 14 December 2017
Mandalay	27 December 2017
Taunggyi	30 December 2017
Lashio	17 January 2018
Myitkyina	19 January 2018

၂။ ထူးခြားသော အထိမ်းအမှတ်များ

ရန်ကုန်စတော့အိတ်ချိန်းတွင် စာရင်းဝင်ခြင်း အထိမ်းအမှတ်

နိုင်ငံ၏ စီးပွားရေးဖွံ့ဖြိုးမှုအခန်းကဏ္ဍတွင် အရင်းအနှီးဈေးကွက်ကို အကောင်အထည်ဖော်ခြင်းသည်လည်း အရေးပါသော အခန်းကဏ္ဍတစ်ခုဖြစ်ပါသည်။ တီအမ်အိတ်ချိသည် (၂၀၁၅)ခုနှစ် ဒီဇင်ဘာလတွင် ကုမ္ပဏီဒါရိုက်တာအဖွဲ့၏ စည်းဝေး ဆုံးဖြတ်ချက်ဖြင့် စတော့အိတ်ချိန်းတွင် စာရင်းဝင်ကုမ္ပဏီဖြစ်လာစေရန် အကောင်အထည် ဖော်ဆောင်ရွက်ခဲ့ပါသည်။ ကျွန်ုပ်တို့ကုမ္ပဏီသည် ၂၀၁၈ခုနှစ်၊ ဇန်နဝါရီလ (၂၆)ရက်နေ့တွင် ရန်ကုန်စတော့အိတ်ချိန်းတွင် ပထမဆုံးသော ဆက်သွယ်ရေး ဆိုင်ရာကုမ္ပဏီအဖြစ် ပဉ္စမမြောက်စာရင်းဝင်ကုမ္ပဏီ ဖြစ်လာခဲ့ပါသည်။



ရင်းနှီးမြှုပ်နှံသူများနှင့် မိတ်ဆက်ခြင်း အခမ်းအနားများ (Investor Relationship Seminar)



ကျွန်ုပ်တို့ကုမ္ပဏီသည် မြန်မာနိုင်ငံ၏ အရင်းအနှီးဈေးကွက် (Capital Market)တွင် အထောက်အကူပြုစေရန်အတွက် ရင်းနှီးမြှုပ်နှံလိုသူများနှင့် တွေ့ဆုံမိတ်ဆက်ခြင်း အစီအစဉ်များကို Myanmar Security Exchange Center Company Limited နှင့် ပူးပေါင်း ဆောင်ရွက်ခဲ့ပါသည်။

ကျွန်ုပ်တို့သည် အလားအလာရှိသော ရင်းနှီးမြှုပ်နှံသူများနှင့် တွေ့ဆုံမိတ်ဆက်ခြင်းကို အောက်ဖော်ပြပါ နေရာဒေသများသို့ သွားရောက်၍ စတော့ဈေးကွက်ရင်းနှီးမြှုပ်နှံမှုဆိုင်ရာ သတင်းအချက်အလက်များကို ရှင်းလင်းမိတ်ဆက်ခဲ့ပါသည်။

မြို့များ	ရက်စွဲ
ရန်ကုန်	၁၃-၁၂-၂၀၁၇ ၊ ၁၄-၁၂-၂၀၁၇
မန္တလေး	၂၇-၁၂-၂၀၁၇
တောင်ကြီး	၂၀-၁၂-၂၀၁၇
လားရှိုး	၁၇-၁-၂၀၁၈
မြစ်ကြီးနား	၁၉-၁-၂၀၁၈

REVIEW OF OPERATIONS



Our Performance

In the past financial year, our Company had experienced stable performance in our information and communication technology (“ICT”) business and we had also successfully listed on the Yangon Stock Exchange (YSX). The ICT business includes the following business segments: (i) fixed and mobile network engineering services (ii) fiber turnkey projects (iii) BTS and fiber installation and maintenance (iv) manufacturing and distribution of mobile top-up cards and (v) Conference System.

With the aim of being an early entrant into Myanmar’s capital market and to leverage on its growth, our Company was successfully listed on the YSX on 26th January, 2018, after about a year of intense preparation. This listing makes us the fifth listed company on the YSX and the first true initial public offering involving an issuance of new shares in Myanmar. It was indeed a historic and proud moment for us and our board of directors (“Board”) and management have been spurred on by this achievement and will continue to focus on developing and improving the ICT business, ultimately to improve the lives of the Myanmar people with increased convenience and accessibility.

The Company’s profit increased from approximately Ks[1.378 billions] in FY2016-2017 to approximately Ks[1.680 billions] in FY2017-2018, representing an increase of approximately [22]%. Our revenues increased from approximately Ks[9.466 Millions] in FY2016-2017 to approximately Ks[9.940 billions] in FY2017-2018, representing an increase of approximately [5%]. [This increase

is attributable to an expansion of our MPT prepaid cards operations as well as engagement with new clients such as Mytel and China Unicom.]

In accordance with our business plan, we had in the past financial year focused on ICT and also the recent expansion into the broadband network service and the Metro fibre operation. Further information on these is as set out below.

ICT

For the ICT service, we have focused on delivering quality professional and technical services across every phase of the project, thereby ensuring that all the projects are completed on time and in accordance with our high quality standards. This is to ensure that our customers remain satisfied and will continually utilize our services. Our clients include Telecom Operators, China Unicom, Foreign vendors and some other public companies and the service we provide include BTS and fiber maintenance, civil work (i.e. technical installation, construction and renovation). As a testament to our hard work in ensuring high quality standards and for achieving our internal KPIs, we have been ranked as one of the Top 3 suppliers by our customers.

(i) fixed and mobile network engineering services, fiber turnkey projects and BTS and fiber installation and maintenance

With the entry of Mytel as the fourth telecommunications operator in Myanmar and their specific requirement for fast deployment in remote areas, we were strategically positioned to provide such services to Mytel. In this regard, we had signed a framework agreement with Star High to construct over 180 sites for Mytel in Yangon, Mandalay, Shan North and Shan South, with 147 purchase orders having been issued thus far. We have completed the construction of 70 sites and are presently in the process of fulfilling the remaining purchase orders.

We presently operate and maintain more than 800 BTS towers in the Shan, Bago and Naypyitaw regions for MPT-KSGM, as well as 67 sites for Mectel. Our services were particularly crucial in ensuring stable and uninterrupted network connection in Naypyitaw due to its status as the capital of Myanmar.

Our Company provides maintenance for MPT-KSGM's fiber network along the Yangon-Mandalay highway route as well as the Mandalay-Magway route. To ensure a high quality of maintenance services, we organized various training programmes, with our staff receiving formal on-job training to maintain submarine equipment from an American trainer from AAE1, as well as to maintain DWDM equipment from a vendor from China. Our staff has also been trained remotely by a vendor from India to operate a network operation center (NOC).

(ii) Manufacturing and distribution of mobile top-up cards

On the manufacturing and distribution of mobile top-up-cards business segment, we had continually provided consistent and quality service to our customers which include the major telecommunications network providers in Myanmar. We are currently covering 15 townships in Yangon and Shan states for MPT-KSGM and we have consistently achieved the KPI set by MPT-KSGM. Our high quality

standard is acknowledged by our customers. To meet this increase demand for our services, production for mobile top-up-cards at our factories have increased by 40% from FY2016-2017 to FY2017-2018.

Broadband Network Services

Our broadband internet segment involves the provision of broadband internet services through Myanmar GT Broadband Co., Ltd (“GT Broadband”), a joint venture with GCI Science & Technology Co., Ltd. We presently own 38.8% of GT Broadband.

Metro Fiber Operation

The Board is in discussions to expand into the installation of metro fiber networks and it aims to do so by the end of 2018. Metro fiber is a new form of optic fiber which connects several enterprises in a metropolitan area by providing high speed broadband connection - high speed data is transmitted as light impulses. This will allow for faster internet connection in comparison with the wireless and fixed line internet networks available in Myanmar. We believe that our strong operating track record in the telecommunications industry will help us develop these new business areas and attract our existing loyal customers.



Others business

Apart from the above business and projects, our Company is also presently in discussion with various government-linked entities on the provision of various ICT services. Given our reputation of providing quality ICT services, we believe we will be able to secure more projects in the upcoming financial year.

Given our Company's reputation in providing quality maintenance services, China Unicom had recently selected our Company to be their strategic partner to maintain AAE1's (a 25,000 km submarine communications cable system from South East Asia to Europe across Egypt) Myanmar landing station which is situated at Ngwe Saung Beach. In addition, our Company was also engaged to provide maintenance services in respect of China Unicom's inland transmission link (19 DWDM transmission node) between Ngwe Saung and Muse. It has been a successful partnership with China Unicom thus far and we have upheld an impressive zero accident record for the past 6 months. Our 24/7 response, technical skill and standard daily operations were highly regarded by China Unicom. Given that we were able to meet our KPIs set by China Unicom and these were marked as excellent by China Unicom.

Investment Overview

In the past financial year, our company mainly invested in our broadband internet segment through GT Broadband. We are also presently in close contact with the Myanmar government with a view to agreeing on potential new projects.

For more details, please refer to the latest audited financial statements below.

New Initiatives

We are currently exploring opportunities to extend the business scope with various vendors such as Huawei and ZTE to include multi-service access network (MSAN) projects, network operation centre (NOC) projects, power modernization projects, long term evolution (LTE) installation projects. We are also exploring options in entering the B2C market in Myanmar.

Opening and closing of our office branches

New branch offices in FY2017-2018

No.	Address	Business	Terms of lease
1.	No(143), Dayliyar Street, Parhut Ward, Naung Cho	MPT E-TopUp Card Distribution	1 April 2018 to 31 March 2019
2	No.(67), Aung Nang Pyi Thar Street, Pyi Taw Thar Ward, Penwekone	Fiber Maintenance	1 January 2018 to 1 July 2018
3.	No.(306), Bayint Naung Street, (9)Ward, Oak Thar, Bago	Fiber Maintenance	22 May 2018 to 21 November 2018
4.	No.(13/408), Kan Taw Street, Kyat Tat Nyaung Pin Ward, TaungOo	Fiber Maintenance	13 May 2018 to 13 November 2018

Closure of branch offices in FY2017-2018

No	Address	Closing Date
1	No.1, PhaYar Street, Your Ma Quarter, Yenangyaung.	4 April 2018
2	No(5/37), Kyaukka Road, Thandar Myaing Street, Yankin Quarter, Monywa, Sagaing Division.	31 October 2017
3	No. 25, Lattpan Mid Street, 5th Quarter, Myan Aung.	14 February 2018
4	No.65, Thitsar Road, Min Ye Kyaw Swar Quarter, Myin Mu, Sagaing Region.	1 April 2018
5	No.7/A, Pann Paung Street, Pepadan Quarter, Hinthada, Ayeyarwady Division	6 February 2018

Conclusion

The Company's management team has extensive industry knowledge, experience and operational expertise. The majority of its management team has an average of more than a decade of experience in the telecommunication industry. Furthermore, the reputation and track record of the Company's management team has assisted the Company in establishing close working relationships with its partners in the industry which include mainly the major telecommunication providers in Myanmar. The Company has as a result of this, built a vast network of established customers with long-standing relationships. Both of these are key to the Company's continued growth.

The management team is supported by a strong team of technical professionals and sales personnel which number more than 400 employees spread across 31 branches and offices. Many of our engineers are also qualified with Huawei/ZTE training certificates.

In addition, the Company's first priority is serving its customers. By continually adapting to customer preferences and providing its customers with superior experiences, the Company has improved its overall customer satisfaction ratings and this is clearly reflected in the generally increasing scope of work and business cooperation with our loyal customers and also from the awards the Company has received which serve as a testament of the superior quality of the service provided by the Company to its customers.

The Company believes that it is one of the leading players in the telecommunication industry in Myanmar. It is a strategy of the Company to leverage on its market position to increase its market share in Myanmar. It does so by engaging with more potential customers so as to lower the average cost and to further develop its current Business. The Company is also considering the feasibility of further enlarging the scope of its distribution business and in the near future, to expand into other value added services such as games and mobile payment solutions.

We intend to grow our Business by expanding and diversifying into new and complementary business areas. The Board is currently in discussion to provide the cost-effective service to the consumers in the long term. Apart from that, the Company will cooperate with the Myanmar Government to bring the latest technology and greater convenience to the citizens in Myanmar.



၄။ လုပ်ငန်းဆောင်ရွက်ချက်များအပေါ် သုံးသပ်ချက်များ(Review on Operation)



ကျွန်ုပ်တို့၏ စွမ်းဆောင်ချက်များ

ကျွန်ုပ်တို့ကုမ္ပဏီသည် သတင်းအချက်အလက်နှင့် ဆက်သွယ်ရေးနည်းပညာကဏ္ဍများတွင် တည်မြဲသော လုပ်ငန်းစွမ်းဆောင်ရည်များနှင့် ပတ်သက်၍ အတွေ့အကြုံများစွာ ရှိခဲ့ပြီးဖြစ်သည့်အပြင် ခိုင်မာသော ပြည်တွင်းကုမ္ပဏီ အနေဖြင့် ရပ်တည်လျက်ရှိပါပြီး ယခုအခါ ရန်ကုန်စတော့အိတ်ချိန်းတွင်လည်း ပဉ္စမမြောက်စာရင်းဝင်ကုမ္ပဏီ ဖြစ်လာခဲ့ပြီဖြစ်ပါသည်။ သတင်းအချက်အလက်နှင့် ဆက်သွယ်ရေးဆိုင်ရာ နည်းပညာကဏ္ဍတွင် (၁) ပုံသေနှင့် မိုဘိုင်းကွန်ယက်ဆိုင်ရာ အင်ဂျင်နီယာ ဝန်ဆောင်မှုလုပ်ငန်းများ၊ (၂) ဖိုင်ဘာဆက်ကြောင်းဆိုင်ရာ စီမံကိန်းလုပ်ငန်းများ၊ (၃) BTS နှင့် ဖိုင်ဘာလမ်းကြောင်း တပ်ဆင်ခြင်းနှင့် ပြုပြင်ထိန်းသိမ်းခြင်းလုပ်ငန်းများ၊ (၄) မိုဘိုင်းငွေဖြည့်ကဒ် ထုတ်လုပ်ခြင်းနှင့် ဖြန့်ဖြူးရောင်းချခြင်းလုပ်ငန်း၊ (၅) အစည်းအဝေးစနစ်များ ပါဝင်ပါသည်။

ကျွန်ုပ်တို့ကုမ္ပဏီသည် မြန်မာနိုင်ငံ၏အရင်းအနှီးဈေးကွက်သို့ ဝင်ရောက်နိုင်ပြီး၊ အရင်းအနှီးဈေးကွက် တိုးတက်လာ စေရန်အတွက် တထောင့်တနေရာမှ ပါဝင်နိုင်ရန်ရည်ရွယ်ချက်ဖြင့် (၁)နှစ်ကျော်ကာလအတွင်း အကြိတ်အနယ် ပြင်ဆင်လျက် ၂၀၁၈ခုနှစ်၊ ဇန်နဝါရီလ (၂၆)ရက်နေ့တွင် ရန်ကုန်စတော့အိတ်ချိန်းတွင် လိုအပ်ချက်များကို စိစစ်အတည်ပြုချက်ရယူ၍ စာရင်းဝင်ကုမ္ပဏီဖြစ်လာခဲ့ပါသည်။ ရန်ကုန်စတော့အိတ်ချိန်းတွင် ပဉ္စမမြောက်စာရင်းဝင်ကုမ္ပဏီ ဖြစ်လာခဲ့ပြီး ပထမဆုံးသော အစုရှယ်ယာရှင်များသို့ အစုရှယ်ယာသစ်များ ထုတ်ဝေရောင်းချသော (Initial Public Offering) ကုမ္ပဏီ ဖြစ်လာခဲ့ပါသည်။ စတော့အိတ်ချိန်းတွင် စာရင်းဝင်ကုမ္ပဏီဖြစ်လာခြင်းသည် ကျွန်ုပ်တို့ကုမ္ပဏီအတွက် ဂုဏ်ယူဖွယ် သမိုင်းဝင်ကာလတခု ဖြစ်ပါသည်။ ယင်းအောင်မြင်မှုသည် မြန်မာနိုင်ငံ၏ ICT လုပ်ငန်းကဏ္ဍ ဖွံ့ဖြိုးတိုးတက်လာစေရန်နှင့် ဆက်သွယ်ရေးကဏ္ဍနှင့်ပတ်သက်၍ မြန်မာပြည်သူများအတွက် ပိုမိုလွယ်ကူသော ဆက်သွယ်ရေးကဏ္ဍကို တိုးတက်လာစေရန် ပါဝင်ဆောင်ရွက်မှုတွင် ကြီးမားသော စေ့ဆော်တိုက်တွန်းမှုတစ်ခုပင် ဖြစ်လိမ့်မည်ဟု ယုံကြည်ပါသည်။

ကုမ္ပဏီ၏ အမြတ်ငွေသည် ၂၀၁၇-၂၀၁၈ ဘဏ္ဍာနှစ်တွင် ကျပ်၁.၆၈ ဘီလီယံကျော်ကိုရရှိခဲ့ပြီး ၂၀၁၆-၂၀၁၇ ဘဏ္ဍာနှစ်နှင့် နှိုင်းယှဉ်ဖော်ပြချက်အရ ကုမ္ပဏီသည် အမြတ်ရာခိုင်နှုန်း(22%) တိုးလာခဲ့ပါသည်။ ၂၀၁၇-၂၀၁၈ ဘဏ္ဍာနှစ်တွင် ဝင်ငွေ ကျပ်ငွေ ၉.၉၄၀ ဘီလီယံကိုရရှိခဲ့ပြီး ၂၀၁၆-၂၀၁၇ ဘဏ္ဍာနှစ်နှင့် နှိုင်းယှဉ်ဖော်ပြချက်အရ ၅%တိုးတက်လာခဲ့ပါသည်။ အဆိုပါ တိုးတက်မှုအခြေအနေသည် ငွေဖြည့်ကဒ်လုပ်ငန်းများတိုးချဲ့ခြင်းနှင့် ဆက်သွယ်ရေးအော်ပရေတာ အသစ်ဖြစ်သော Mytel နှင့် China Unicom အစရှိသည့် ဖောက်သည်အသစ်များ တိုးလာခြင်း၏ ရလဒ်ပင်ဖြစ်ပါသည်။

ကျွန်တော်များ တီအမ်အိတ်ချ်ကုမ္ပဏီသည် ရေရှည်စီမံကိန်းလုပ်ငန်းတွင်ပါဝင်သော အဓိကလုပ်ငန်းအနေဖြင့် အောက်ပါ လုပ်ငန်း(၃)ရပ်ဖြင့် အကောင်အထည် ဖော်ဆောင်ရွက်လျက်ရှိပါသည်။ အဆိုပါ လုပ်ငန်းများမှာ-

- ICT Sector
 - Broadband Internet Service
 - Metro Fiber Operation
- တို့ဖြစ်ပါသည်။

၁။ ICT Sector

ICT ဝန်ဆောင်မှုလုပ်ငန်းများနှင့် ပတ်သက်၍ ဆက်သွယ်ရေးဆိုင်ရာစီမံကိန်း အကောင်အထည်ဖော်ဆောင်ရွက်ချက် ကဏ္ဍ တိုင်းတွင် နည်းပညာပိုင်းနှင့် ကျွမ်းကျင်မှုပိုင်းများကို ပိုမိုကောင်းမွန်သော အရည်အသွေး စံချိန်စံနှုန်းများနှင့်အညီ ဝန်ဆောင်မှု ပေးနိုင်ရန် ဦးတည်လျက်ရှိပါသည်။ ထိုသို့ဆောင်ရွက်ခြင်းသည် ကျွန်ုပ်တို့၏ ဝန်ဆောင်မှုအပေါ်တွင် ဖောက်သည်များမှ ယုံကြည်စိတ်ချမှုနှင့် ကျေနပ်မှုရရှိစေမည်ဖြစ်ပါသည်။ ကျွန်ုပ်တို့၏ ဖောက်သည်များမှာ မြန်မာနိုင်ငံ၏ အဓိကမိုဘိုင်း အော်ပရေတာ(၄)ခု အပြင် အခြားသော Vendors များ၊ အချို့သော အများပိုင်ကုမ္ပဏီများပါဝင်ပါသည်။ ကျွန်ုပ်တို့ အဓိက ဝန်ဆောင်မှုပေးလျက်ရှိသော လုပ်ငန်းများမှာ BTS နှင့် ဖိုင်ဘာလမ်းကြောင်းများ ပြုပြင်ထိန်းသိမ်းခြင်း၊ နည်းပညာဆိုင်ရာ တပ်ဆင်မှုများ၊ စက်ခန်းအဆောက်အဦများ တည်ဆောက်ခြင်းနှင့် ပြန်လည်ပြုပြင်ခြင်းလုပ်ငန်းများ ပါဝင်ပါသည်။



(၁) ပုံသေနှင့် မိုဘိုင်းကွန်ယက် တည်ဆောက်ခြင်းဆိုင်ရာ ဝန်ဆောင်မှုလုပ်ငန်းများ၊ ဖိုင်ဘာဆက်ကြောင်းများတည် ဆောက်ခြင်း နှင့် BTS နှင့် ဖိုင်ဘာဆက်ကြောင်းများ တပ်ဆင်ခြင်းနှင့် ပြုပြင်ထိန်းသိမ်းခြင်းလုပ်ငန်းများ

စတ္တုတရားမြောက်အော်ပရေအဖြစ် အသစ်ဝင်ရောက်လာသော Mytel Telecom Operator အတွက် လိုအပ်သော မိုဘိုင်း တာဝါစခန်းများ တည်ဆောက်ရန်အတွက် Starhigh ကုမ္ပဏီနှင့် ပူးပေါင်း၍ အော်ပရေတာ၏ အဓိကလိုအပ်ချက်ဖြစ်သော မိုဘိုင်းဧရိယာ ဖြန့်ကျက်နိုင်ရေးအတွက် မြန်မာနိုင်ငံအနှံ့အပြားတွင်လျင်မြန်၍ အရည်အသွေးကောင်းမွန်သော ဝန်ဆောင်မှု လုပ်ငန်းများ ဆောင်ရွက်နိုင်ရန်အတွက် မဟာဗျူဟာကျသည့်အနေအထားတွင် တည်ရှိပါသည်။ ထို့ကြောင့် တီအမ်အိတ်ချ် ကုမ္ပဏီအနေဖြင့် စခန်းပေါင်း (၁၄၇)ခုကို ရန်ကုန်တိုင်းဒေသကြီး၊ မန္တလေးတိုင်း၊ ရှမ်းပြည်နယ်မြောက်ပိုင်းနှင့် ရှမ်းပြည်နယ်

တောင်ပိုင်း ဒေသများတွင် တာဝန်ယူဆောင်ရွက်လုပ်ရန် ပဏာမသဘောတူညီမှုစာချုပ်ကို ချုပ်ဆိုခဲ့ပါသည်။ အဆိုပါ စာချုပ်ချုပ်ဆိုမှုအရ လက်ရှိအချိန်တွင် စခန်းပေါင်း (၇၀)ခုမှာ ဆောက်လုပ်ပြီးစီးပြီဖြစ်ပြီး၊ ကျန်စခန်းများကိုလည်း ဆက်လက်၍ တာဝန်ယူတည်ဆောက်လျက်ရှိပါသည်။ ကုမ္ပဏီသည် လက်ရှိအချိန်တွင် ရှမ်းပြည်နယ်၊ ပဲခူးတိုင်းနှင့်နေပြည်တော်ရှိ BTS စခန်းပေါင်း (၈၀၀)ကျော်ကို တာဝန်ယူ၍ ပြုပြင်ထိန်းသိမ်းခြင်း လုပ်ငန်းများကိုလည်း တာဝန်ယူဆောင်ရွက်လျက်ရှိပြီး Mectel စခန်းပေါင်း (၆၇)ခုကိုလည်း တာဝန်ယူ ပြုပြင်ထိန်းသိမ်းလျက်ရှိပါသည်။ နေပြည်တော်သည် မြန်မာနိုင်ငံ၏ မြို့တော်ဖြစ်သည့်အလျောက် ကွန်ယက်နှောင့်ယှက်မှု မရှိစေရန်နှင့် ဆက်သွယ်မှုပြတ်တောက်ခြင်း မဖြစ်ပေါ်စေရန်အတွက် ဝန်ထမ်းအင်အားအပြည့်ဖြင့် အထူးကြပ်မတ်ပြီး ဝန်ဆောင်မှုပေးလျက်ရှိပါသည်။

(၂) မိုဘိုင်းငွေဖြည့်ကိစ္စများ ထုတ်လုပ်ခြင်းနှင့် ဖြန့်ဖြူးရောင်းချခြင်း

မိုဘိုင်းဖုန်းငွေဖြည့်ကိစ္စများ ထုတ်လုပ်ဖြန့်ဖြူးရောင်းချခြင်းကဏ္ဍတွင် ကျွန်ုပ်တို့သည် Operator ကြီးတစ်ခုအတွက် မြန်မာနိုင်ငံ အနှံ့အပြားတွင် ဆက်သွယ်ရေးကွန်ယက် ဖြန့်ကျက်ပေးလျက်ရှိသော ငွေဖြည့်ကိစ္စထုတ်လုပ်ခြင်းနှင့် ဖြန့်ဖြူးရောင်းချခြင်း လုပ်ငန်းကို ဝန်ဆောင်မှုပေးလျက်ရှိပါသည်။ လက်ရှိအချိန်တွင် ရန်ကုန်တိုင်းဒေသအတွင်းရှိ မြို့နယ်ပေါင်း (၁၅)ခုနှင့် ရှမ်းပြည်နယ်တို့တွင် MPT KSGM အတွက် တာဝန်ယူ ဖြန့်ဖြူးပေးလျက်ရှိပါသည်။ MPT KSGM ၏ အရည်အသွေး ကောင်းမွန်မှုတိုင်းထွာချက်အရ ကျွန်ုပ်တို့သည် မြင့်မားသောရမှတ်ဖြင့် အခိုင်အမာရပ်တည်လျက်ရှိပါသည်။ ၂၀၁၆-၂၀၁၇ ဘဏ္ဍာနှစ်နှင့် နှိုင်းယှဉ်ပါက ၂၀၁၇-၂၀၁၈ ဘဏ္ဍာနှစ်တွင် ထုတ်လုပ်မှုအရေအတွက် ၄၀% တိုးလာသည်ကိုတွေ့ရှိရပါသည်။

မြန်နှုန်းမြင့်အင်တာနက်များတပ်ဆင်ခြင်းဝန်ဆောင်မှုလုပ်ငန်းများ (Broadband Network Service)

Broadband Internet Service လုပ်ငန်းနှင့်ပတ်သက်၍ တရုတ်ပြည်သူ့သမ္မတနိုင်ငံ၊ Shen Zhen Stock Exchange စာရင်းဝင်ကုမ္ပဏီတစ်ခုဖြစ်သော CGI Science & Technology Co.,Ltd နှင့် ပူးပေါင်း၍ Myanmar GT Broadband Co., Ltd အမည်ဖြင့် Joint Verture Company တစ်ခု ထူထောင်ကာ Broadband Internet Service လုပ်ငန်းများကို 'Welink' အမည်ဖြင့် ရန်ကုန်၊ လားရှိုးနှင့်တောင်ကြီးမြို့များ ဝန်ဆောင်မှုပေးလျက်ရှိပါသည်။ တီအမ်အိတ်ချ်သည် Myanmar GT Broadband Internet Service Company Limited တွင် ရင်းနှီးငွေ ၃၈.၈% ထည့်ဝင်ရင်းနှီးမြှုပ်နှံထားပါသည်။

၃။ Metro Fiber Operation

ကျွန်ုပ်တို့၏ ဒါရိုက်တာအဖွဲ့ဝင်များသည် Metro Fiber Operation လုပ်ငန်းကို တိုးချဲ့ဆောင်ရွက်ရန် ဆွေးနွေးလျက်ရှိပြီး ၂၀၁၈ နှစ်ကုန်ပိုင်းတွင် စတင်အကောင်အထည်ဖော် ဆောင်ရွက်သွားရန် စီစဉ်လျက်ရှိပါသည်။ Metro Fiber လမ်းကြောင်း တည်ဆောက်ခြင်းဆိုသည်မှာ ဗိုင်းဘာဆက်ကြောင်း တည်ဆောက်ခြင်းလုပ်ငန်းများမှ အမျိုးအစားတစ်ခုဖြစ်ပြီး မြို့တော် နယ်နိမိတ်အတွင်းရှိ အမျိုးမျိုးသောလုပ်ငန်းနယ်ပယ်များသို့ မြန်နှုန်းမြင့် အင်တာနက်များကို တပ်ဆင်ထောက်ပံ့ထားရှိပြီး အချက်အလက်များ ပေးပို့ရာတွင် လျင်မြန်စေသော ဆက်သွယ်ရေးကွန်ယက်ဖြစ်ပါသည်။ ကျွန်ုပ်တို့သည် ဆက်သွယ်ရေး ကဏ္ဍတွင် ပြီးခဲ့သောကာလမှ မှတ်တမ်းများဖော်ပြချက်အရ အဆိုပါလုပ်ငန်းသစ်တိုးချဲ့ခြင်းတွင် အထောက်အပံ့ဖြစ်စေ မည့်အပြင် ကျွန်ုပ်တို့၏ ဖောက်သည်များကို ဆွဲဆောင်မှုရှိနိုင်မည်ဟု ယုံကြည်ပါသည်။

၄။ အခြားလုပ်ငန်းကဏ္ဍများ

အဆိုပါ အဓိကစီးပွားရေးလုပ်ငန်းများအပြင် လက်ရှိအချိန်တွင် ကျွန်ုပ်တို့သည် အစိုးရဝန်ကြီးဌာနများနှင့် ဆက်သွယ်မှုရှိသည့် ICT ဆိုင်ရာနယ်ပယ်အသီးသီးတွင် အခြားသော ဝန်ဆောင်မှုများကိုလည်း တာဝန်ယူဆောင်ရွက်နိုင်ရန် ညှိနှိုင်းဆွေးနွေးလျက် ရှိပါသည်။ ကျွန်ုပ်တို့သည် ICT ဝန်ဆောင်မှုလုပ်ငန်းများတွင် အရည်အသွေးကောင်းမွန်မှုကို ထိန်းသိမ်းနိုင်ခြင်းဖြင့် နောင်လာမည့် ဘဏ္ဍာနှစ်များတွင်လည်း စီမံကိန်းလုပ်ငန်းများကို ထပ်မံအကောင်အထည် ဖော်သွားနိုင်မည်ဟု ယုံကြည်ပါသည်။

ကျွန်ုပ်တို့၏အဆိုပါ ကောင်းမွန်သောဂုဏ်သတင်းများကြောင့် China Unicom ကုမ္ပဏီသည် မကြာသေးမီက AAE1 ရေအောက် ဖိုင်ဘာဆက်ကြောင်း ပြုပြင်ထိန်းသိမ်းခြင်းလုပ်ငန်းကို တာဝန်ယူပြုပြင်ထိန်းသိမ်းရန် ကျွန်ုပ်တို့ကုမ္ပဏီကို ရွေးချယ်ခဲ့ပါသည်။ အဆိုပါ Landing station (Asia-Africa-Europe1, AAE1) လမ်းကြောင်းပြုပြင်ထိန်း သိမ်းရေးစခန်းသည် မြန်မာနိုင်ငံ ငွေဆောင်ကမ်းခြေတွင်တည်ရှိပြီး ကီလိုမီတာ ၂၅၀၀၀ ရှည်လျားသော အရှေ့တောင်အာရှမှ ဥရောပသို့ဖြတ်ကျော်၍ အီဂျစ် အထိ သွယ်တန်းထားသော ရေအောက်ဖိုင်ဘာဆက်သွယ်ရေးဆိုင်ရာ ကေဘယ်လမ်းကြောင်းဖြစ်ပါသည်။ လွန်ခဲ့သော (၆)လမှ မှတ်တမ်းဖော်ပြချက်အရ အမှားအယွင်းတစ်ခုတရားမရှိသော ပြုပြင်ထိန်းသိမ်းမှုရှိခဲ့ပါသည်။ (၂၄)နာရီ ပြုပြင်ထိန်းသိမ်းခြင်းဆိုင်ရာ နည်းပညာစွမ်းရည်နှင့် နေ့စဉ် လုပ်ငန်းစံသတ်မှတ်ချက် ဖော်ပြချက်အရ ကျွန်ုပ်တို့သည် China Unicom ၏ KPI သတ်မှတ်ချက် စံနှုန်းကို ပြည့်မီအောင် ဆောင်ရွက်နိုင်ခဲ့သည်ကိုတွေ့ရှိရပါသည်။

လွန်ခဲ့သည့် ဘဏ္ဍာနှစ် မှတ်တမ်းများဖော်ပြချက်အရ ကျွန်ုပ်တို့ကုမ္ပဏီသည် GT Broadband Internet Service လုပ်ငန်းတွင် မြန်နှုန်းမြင့်အင်တာနက်လုပ်ငန်းများတွင် အဓိကရင်းနှီးမြှုပ်နှံမှု ပြုလုပ်ခဲ့ပါသည်။ ထို့အပြင် သက်ဆိုင်ရာအစိုးရကဏ္ဍများနှင့် ဆက်သွယ်၍ အလားအလာရှိသော စီမံကိန်းလုပ်ငန်းများကို အကောင်အထည်ဖော်ရန် ဆောင်ရွက်လျက်ရှိပါသည်။ အသေးစိတ်ဖော်ပြချက်ကို ဘဏ္ဍာရေးမှတ်တမ်းဖော်ပြချက်တွင်လေ့လာဖတ်ရှုနိုင်ပါသည်။

အသစ်ထပ်မံတိုးချဲ့မည့် စီမံကိန်းလုပ်ငန်းများ

ကျွန်ုပ်တို့သည် Huawei, ZTE အစရှိသော vendors များနှင့် ပတ်သက်၍ Multi- Service Access Network (MSAN) စီမံကိန်းလုပ်ငန်းများ၊ Network Operation Center(NOC) စီမံကိန်းလုပ်ငန်းများ၊ Power modernization လုပ်ငန်းများ၊ Long Term Evolution (LTE) လုပ်ငန်းများကိုလည်း လုပ်ငန်းသစ်များအနေဖြင့် တိုးချဲ့၍ စီမံကိန်းသစ်များကို အကောင်အထည်ဖော် ဆောင်ရွက်သွားမည်ဖြစ်ပါသည်။ ကျွန်ုပ်တို့သည် B2C ဈေးကွက်သို့လည်း ဝင်ရောက်ရန် အခြားသောလုပ်ငန်းနယ်ပယ်သစ်များ ကို တိုးချဲ့ဆောင်ရွက်သွားမည်ဖြစ်ပါသည်။

ရုံးခွဲသစ်များဖွင့်လှစ်ခြင်း နှင့် အချို့သောရုံးခွဲများ ပိတ်သိမ်းခြင်း

၂၀၁၇-၂၀၁၈ ဘဏ္ဍာနှစ်တွင် အသစ်ဖွင့်လှစ်သော ရုံးခွဲများဖော်ပြဇယား

စဉ်	လိပ်စာ	ဖွင့်လှစ်ရသည့်အကြောင်းရင်း	ငှားရမ်းကာလ
၁။	အမှတ် (၁၄၃) ၊ ဒေလီယာလမ်း ၊ ပါဟပ် ရပ် ၊ နောင်ချိုမြို့။	Fiber Maintnance	၁.၄.၂၀၁၈မှ ၃၁.၃.၂၀၁၈အထိ
၂။	အမှတ်(၆၇) ၊ အောင်နန်းပြည်သာလမ်း ၊ ပြည်တော်သာရပ်ကွက်၊ပဲခူးကုန်း	Fiber Maintnance	၁.၁.၂၀၁၈မှ ၁.၇.၂၀၁၈အထိ
၃။	အမှတ်(၃၀၆) ၊ ဘုရင့်နောင်လမ်း ၊ (၉)ရပ်ကွက် ၊ ဥဿာ ပဲခူးမြို့။	Fiber Maintnance	၂၂.၁၁.၂၀၁၇ မှ ၂၂.၅.၂၀၁၈အထိ
၄။	အမှတ် (၁၃/၄၀၈)၊ ကန်တော်လမ်း ၊ ကျိုက်တော်ညောင်ပင်ရပ်၊ တောင်ငူမြို့။	Fiber Maintnance	၁၃.၁၁.၂၀၁၇မှ ၁၃.၅.၂၀၁၇အထိ

၂၀၁၇-၂၀၁၈ ဘဏ္ဍာနှစ်တွင် ပိတ်သိမ်းလိုက်သော ရုံးခွဲများဖော်ပြဇယား

စဉ်	လိပ်စာ	ပိတ်သိမ်းသည့်နေ့
၁။	အမှတ် (၁)၊ ဘုရားလမ်း၊ ရွာမရပ်ကွက်၊ ရေနံချောင်းမြို့။	၄.၄.၂၀၁၈
၂။	အမှတ် (၅/၃၇)၊ ကျောက္ကာလမ်း၊ သန္တာမြိုင်လမ်း၊ ရန်ကင်းရပ်၊ မုံရွာမြို့။	၃၁.၁၀.၂၀၁၇
၃။	အမှတ် (၂၅) ၊ လက်ပံအလယ်လမ်း ၊ (၅)ရပ်ကွက်၊ မြန်အောင်မြို့။	၁၄.၂.၂၀၁၈
၅။	အမှတ် (၆၅)၊ သစ္စာလမ်း၊ မင်းရဲကျော်စွာရပ်ကွက်၊ မင်းမူမြို့။	၁.၄.၂၀၁၈

နိဂုံး

အချုပ်အားဖြင့်ဆိုရလျှင် ကျွန်တို့ကုမ္ပဏီ၏ အုပ်ချုပ်ရေးအဖွဲ့သည် လုပ်ငန်းဆိုင်ရာ ဗဟုသုတ၊ အတွေ့အကြုံများနှင့် လုပ်ငန်းလည်ပတ်ဆောင်ရွက်မှုတွင် ကျွမ်းကျင်မှုရှိသူများနှင့် ဖွဲ့စည်းထားပါသည်။ အုပ်ချုပ်ရေးအဖွဲ့သည် ဆက်သွယ်ရေးနည်းပညာနယ်ပယ်နှင့် မြန်မာ့ဆက်သွယ်ရေးဈေးကွက်တွင် ယေဘုယျအားဖြင့် ဆယ်စုနှစ်(၁)ခုကျော် အတွေ့အကြုံကောင်းများ ပိုင်ဆိုင်ထားပါသည်။ ထို့အပြင် ကုမ္ပဏီ၏မှတ်တမ်းများအရ ကျွန်ုပ်တို့ကုမ္ပဏီ၏ စီမံအုပ်ချုပ်သူများသည် အဓိကကျသည့် မြန်မာ့နိုင်ငံ၏ ဆက်သွယ်ရေးကဏ္ဍတွင် အကျိုးပူးပေါင်းဆောင်ရွက်သူများနှင့် ကောင်းမွန်သော၊ ခိုင်မာသော ဆက်ဆံရေးကို တည်ဆောက်ထားနိုင်သည် ကိုတွေ့ရှိရပါသည်။

အဆိုပါရလဒ်ကြောင့် အခြားသောဖောက်သည်များနှင့်လည်း ရေရှည်ခိုင်မာသောဆက်ဆံရေးကို ပိုမိုတည်ဆောက်လာနိုင်ခဲ့ပါသည်။ အဆိုပါအချက်များသည် ကုမ္ပဏီ၏ တိုးတက်အောင်မြင်မှုအတွက် အဓိကသော့ချက်ပင် ဖြစ်ခဲ့ပါသည်။

Lastest Practicable Date ရှိအရေအတွက်အရ ရုံးခွဲပေါင်း ၃၁ခုကျော်ရှိ ဝန်ထမ်းအင်အား ၄၀၀ကျော်တို့ရှိသည့် နည်းပညာပိုင်ဆိုင်ရာ ကျွမ်းကျင်သူများနှင့် အရောင်းဝန်ထမ်းများပါဝင်သည့်အဖွဲ့သည် ကျွန်ုပ်တို့၏ စီမံခန့်ခွဲမှုကို အထောက်အကူ ပြုလျက်ရှိပါသည်။

ထို့အပြင် ကျွန်ုပ်တို့ကုမ္ပဏီ၏ ပထမဦးစားပေးသည် ဖောက်သည်များသာဖြစ်ပါသည်။ ဖောက်သည်များမှ စိတ်ကျေနပ်မှု ရရှိစေရန်နှင့် စိတ်ကျေနပ်မှုအတိုင်းအတာ မြင့်မားလာစေရန်အတွက် ကျွန်ုပ်တို့၏အတွေ့အကြုံကောင်းများအပေါ် အခြေခံပြီး အစဉ်တစိုက် ကြိုးပမ်းဆောင်ရွက်လျက် ရှိပါသည်။ ရေရှည်ခိုင်မာသော လုပ်ငန်းများပူးပေါင်း ဆောင်ရွက်လာနိုင်ခြင်းနှင့် ကျွန်ုပ်တို့ကုမ္ပဏီအတွက် ပိုမိုကျယ်ပြန့်သော လုပ်ငန်းဆောင်ရွက်မှုနယ်ပယ်ကို ရယူနိုင်မည်ဟု ယုံကြည်ပါသည်။

ကျွန်ုပ်တို့တီအမ်အိတ်ချ်ကုမ္ပဏီသည် မြန်မာနိုင်ငံ၏ ဆက်သွယ်ရေးလုပ်ငန်းကဏ္ဍတွင် ရှေ့ပြေးဦးဆောင် လျက်ရှိသည်ဟု အပြည့်အဝယုံကြည်ပါသည်။ ဤအချက်သည်ပင် မြန်မာ့ICT ဈေးကွက်ပိုင်ဆိုင်မှုအတွက် တွန်းအားတစ်ရပ်ဖြစ်နေပါသည်။ ဤသို့ အလားအလာရှိသော ဖောက်သည်များကို ရှာဖွေနိုင်ခြင်းသည်ပင်လျှင် ပျမ်းမျှအသုံးစရိတ်များကို လျော့ကျသွားရန်နှင့် လက်ရှိလုပ်ငန်းများ ပိုမိုတိုးတက်လာရန် ဦးတည်ချက်ကို ဖြစ်ပေါ်လာနိုင်စေပါမည်။ မဝေးတော့သည့် အနာဂတ်ကာလတွင် အလားအလာကောင်းသော အခြားဖြန့်ဖြူးရေးဆိုင်ရာလုပ်ငန်းများကို တိုးချဲ့ဆောင်ရွက်သွားမည်ဖြစ်ပြီး အခြားသော value added service များဖြစ်သည့် မိုဘိုင်းဂိမ်းများ၊ မိုဘိုင်းငွေပေးချေမှု လုပ်ငန်းများကိုလည်း တိုးချဲ့အကောင်အထည်ဖော် ဆောင်ရွက်သွားမည်ဖြစ်ပါသည်။

အခြားသော ICT ကဏ္ဍနှင့် လိုက်ဖက်မှုရှိသည့် လုပ်ငန်းသစ်များကိုလည်း အမျိုးအစားတိုးချဲ့၍ လုပ်ငန်းသစ်များကို တိုးချဲ့လုပ်ကိုင်သွားမည်ဖြစ်ပါသည်။ လက်ရှိအချိန်တွင် ဒါရိုက်တာအဖွဲ့သည် ဖောက်သည်များကို ရေရှည် စရိတ်သက်သာမှု ရှိသည့် ဝန်ဆောင်မှုလုပ်ငန်းများကို ပံ့ပိုးပေးနိုင်ရန် ဆွေးနွေးလျက်ရှိပါသည်။ ထို့အပြင် တီအမ်အိတ်ချ်ကုမ္ပဏီသည် မြန်မာနိုင်ငံ ၏ အစိုးရဝန်ကြီးဌာနများတွင် လိုအပ်လျက်ရှိသည့် နောက်ဆုံးပေါ်နည်းပညာများကို ပူးပေါင်းအကောင်အထည်ဖော် ဆောင်ရွက် နိုင်ရန်နှင့် မြန်မာ့အစိုးရနှင့် နိုင်ငံသားများအတွက် ပိုမိုကောင်းမွန်သော ဆက်သွယ်ရေးဆိုင်ရာ အဆင်ပြေမှုကို ယူဆောင် ပေးနိုင်ရန် ကြိုးပမ်းလျက်ရှိပါသည်။

CORPORATE SOCIAL RESPONSIBILITY

We believe that corporate social responsibility plays an integral role in developing a successful organization and in building a better future for our country. Beyond achieving strong financial results, our Company is committed to improving living conditions in Myanmar and in building a better society.



In line with our commitment to serving the Myanmar people, we have identified key areas where aid is required, deploying resources to serve the needs of the community. Of particular note was our role in the disaster relief efforts during the 2016 flooding crisis, where we cooperated closely with Youth of Social Affairs (“YOSA”) in raising funds for the affected flood victims, sending volunteers and donated necessities to the affected flood areas.



In 2017, we were actively engaged in charity efforts. In March 2017, we donated many daily necessities to the MAC HIV/AIDS Center located in the North Dagon Township, Yangon. We also donated food, energy drinks, medicine and other necessities to aid the firefighters in combatting the massive fire outbreak at the garbage dump near Hteinbin Cemetery.

Moving forward, we aim to maintain high standards of corporate and social governance. We will remain committed to improving the lives of the Myanmar people and in providing quality services to our customers at affordable cost.





၃။ အဓိကကျသော လူမှုဝန်းကျင်ဆိုင်ရာ တာဝန်ယူဆောင်ရွက်မှုများ

ကောင်းမွန်သော အဖွဲ့အစည်းတစ်ခုအဖြစ် ရပ်တည်နိုင်ရေးတွင် လူမှုပတ်ဝန်းကျင်ဆိုင်ရာ တာဝန်ယူ ဆောင်ရွက်မှုသည်လည်း အရေးပါသော အခန်းကဏ္ဍတစ်ခုအနေဖြင့် ပါဝင်လေသည်။ တီအမ်အိတ်ချ်ကုမ္ပဏီသည် အနာဂတ်တွင် အောင်မြင်သော အဖွဲ့အစည်းတစ်ခုအဖြစ် ရပ်တည်နိုင်ရေးအတွက် လူမှုဝန်းကျင်ဆိုင်ရာ တာဝန်ယူ ဆောင်ရွက်ချက်များကိုလည်း ဆောင်ရွက် လျက်ရှိပါသည်။ လာမည့်ဘဏ္ဍာနှစ်များတွင်လည်း အကျိုးအမြတ်ရရှိမှုအနေအထားအလိုက် မြန်မာ့လူမှုပတ်ဝန်းကျင်အတွက် ပိုမိုကောင်းမွန်သော နေထိုင်မှုဘဝပုံစံနှင့် လူမှုဝန်းကျင်ဆိုင်ရာ မြင့်မားရေးအတွက် လိုအပ်ချက်များတွင် ပါဝင်နိုင်ရန် ကြိုးပမ်း လျက်ရှိပါသည်။

ကျွန်ုပ်တို့သည် လူမှုအဖွဲ့အစည်းများ၏ လိုအပ်ချက်များအရ အရင်းအမြစ်များကို ထိထိရောက်ရောက် အသုံးပြုခြင်းဖြင့် အများပြည်သူ၏ အဓိကလိုအပ်ချက်များ၊ အမှန်တကယ် အကူအညီလိုအပ်လျက်ရှိသော နယ်ပယ်များကို သတ်မှတ်ဆောင်ရွက် လျက် ရှိပါသည်။





၂၀၁၆ခုနှစ်တွင် မြန်မာနိုင်ငံအနှံ့အပြား၌ ဒေသခံပြည်သူများသည် ရေဘေးသင့်ခြင်း ဒုက္ခနှင့် ကြီးစွာရင်ဆိုင်ခဲ့ရလေသည်။ တီအမ်အိတ်ချ်သည် အဆိုပါ ရေဘေးသင့်ပြည်သူများကို တဖက်တလမ်းမှ အကူအညီရယူစေနိုင်ရန် YOSA ပရဟိတလူငယ်အသင်းနှင့် ပူးပေါင်း၍ ရေဘေးသင့်ပြည်သူများသို့ လှူဒါန်းရန် ရန်ပုံငွေရှာဖွေခြင်း လုပ်ငန်းများတွင် ပါဝင်ကူညီခြင်းနှင့် ရေဘေးသင့်ဒေသများသို့ လိုအပ်သည်များ သွားရောက်လှူဒါန်းခြင်းတို့ကို ပြုလုပ်ခဲ့ပါသည်။

တီအမ်အိတ်ချ်သည် ၂၀၁၇ခုနှစ်၊ မတ်လတွင် ဒဂုံမြို့သစ်မြောက်ပိုင်းမြို့နယ်တွင် တည်ရှိသည့် NAC-HIV/AIDS ပြုစုစောင့်ရှောက်ရေးဂေဟာသို့ သွားရောက်၍ လိုအပ်သည်များကို လှူဒါန်းခဲ့ပါသည်။ ကျွန်ုပ်တို့သည် ၂၀၁၈ခုနှစ်၊ ဧပြီလတွင် လှိုင်သာယာမြို့နယ်ရှိ ထိန်ပင်သူသာန် မီးလောင်ကျွမ်းမှုတွင် မီးသတ်တပ်ဖွဲ့အား လိုအပ်ချက်များဖြစ်သော အစားအသောက်များနှင့် ဆေးဝါးများကို လှူဒါန်းခဲ့ပါသည်။



ကျွန်ုပ်တို့သည် အနာဂတ်တွင် ပိုမိုကောင်းမွန်၍ စံနှုန်းမြင့်မားသော လူမှုဝန်းကျင်ဆိုင်ရာ ပူးပေါင်းပါဝင်ဆောင်ရွက်မှု လုပ်ငန်းများကို အစဉ်တစိုက် လုပ်ဆောင်နိုင်ရန် ရည်ရွက်ချက်ထားရှိ ဆောင်ရွက်လျက်ရှိပါသည်။ ကျွန်ုပ်တို့သည် မြန်မာလူနေထိုင်မှု အဆင့်အတန်းမြင့်တင်ရေးနှင့် ဖောက်သည်များသို့ အရည်အသွေး ပြည့်ဝသော ဝန်ဆောင်မှုများကို ပေးစွမ်းနိုင်ရေးအတွက် လျော်ကန်သင့်မြတ်သော အသုံးစရိတ်များကို သတ်မှတ်ထားရှိ ဆောင်ရွက်သွားမည်ဖြစ်ပါသည်။



CORPORATE PROFILE

Our Company, TMH Telecom Public Co. Ltd., (“Company”) was incorporated on 21 August 2007 in Myanmar under the Companies Act as a private limited company under the name of Tah Moe Hnye Chan Thar Tun Wai Thar Co., Ltd.. On 12 January 2016, the Company changed its name to TMH Telecom Co. Ltd. and on 20 May 2016, converted to a public limited company under the Companies Act in the name of TMH Telecom Public Co. Ltd.. The Company has renewed its Certificate of Incorporation on 21 August 2014 and this is valid until 20 August 2019. On the 26 January 2018, our Company’s shares commenced trading on the Yangon Stock Exchange. Our Company is the fifth company to be listed on the Yangon Stock Exchange.

Further information on our Company is set out below for your easy reference.

Website	:	www.tmhtelecom.com
Phone Number	:	(+95 1) 8550348, 8550936
Fax	:	(+95 1) 573232
Registered Office	:	No.54, Eastern Business Centre, 4th Floor and 5th Floor, Lay Daung Kan Road, Thinggangyun Tsp, Yangon, Myanmar

Mission of the Company

- To provide high quality service while establishing a successful relationship with our customers
- To build trust and loyalty with our partners

Vision of the Company

- To provide the best telecommunication service and bring convenience to the lives of Myanmar people

Core Values of the Company

- Mutual Respect
- Honesty and Transparency
- Trust
- Accountability and Reliability
- Continuous Learning

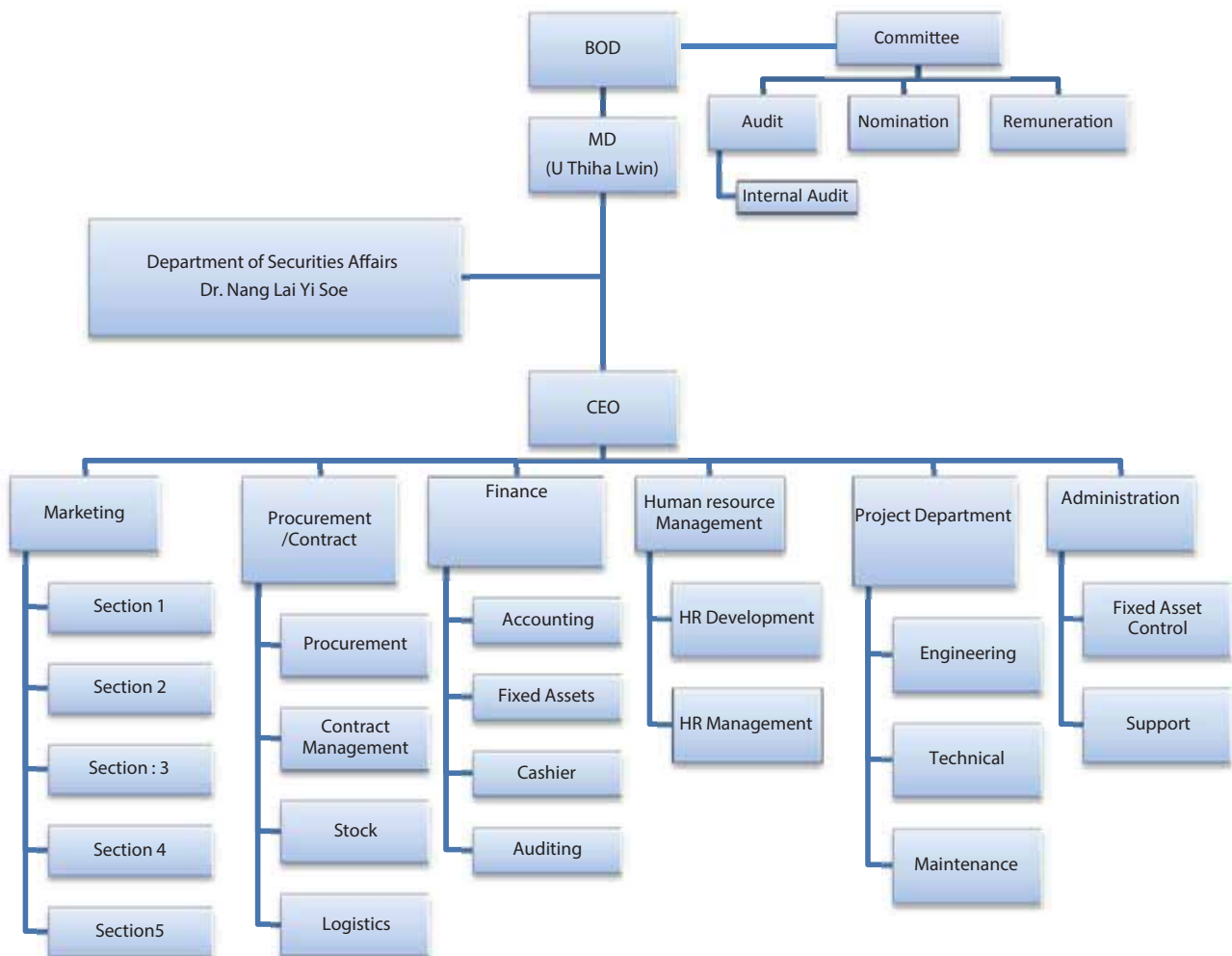
Organisational Structure

The Company has no subsidiaries.

The Company has the following associated company.

Name of Company	Principal Activities	Country of Incorporation	Effective Equity Interest as at the Date of the Annual Report
Myanmar GT Broadband Co., Ltd.	Broadband network services	Myanmar	38.8%

Management Reporting Structure



CORPORATE GOVERNANCE REPORT

Our directors (“Directors”) recognise the importance of corporate governance and the maintenance of high standards of accountability by adopting corporate governance practices which are generally consistent with prevailing international principles, to the extent reasonably practicable taking into account local conditions in Myanmar.

Our Board of Directors is entrusted with the responsibility for our overall management and direction. Our Board will as frequently as required review and monitor the Company’s financial position and operations

We have appointed 3 Non-Executive Directors as independent Directors with a view to introducing a strong and independent element on the board of Directors of the Company (“Board”). These independent directors are expected to be able to exercise objective judgment on corporate affairs independently, in particular, from management and major shareholders of our Company.

This report describes the corporate governance practices that were in place during the fiscal year ended 31 March 2018.

Board Meetings and Attendance

The Board comprises 10 Directors. To learn more about the qualifications of each Director, please see the “Board of Directors” section of this Annual Report. The Directors that served the Company during the financial year ended 31 March 2018 were:

Directors

U Myint Lwin (Chairman)
Daw Khin Hnin Lwin
U Kyaw Swar Lwin
U Thiha Lwin (Managing Director)
Daw Ohnmar Lwin
Dr. Nang Lai Yi Soe
Daw Thu Zar

Non-Executive Directors (Independent Directors)

U David Oliver Abel
U Aung Than
U Thein Zaw

Board meetings are held in the first week of every month and if there is any change in the venue or time of the board meeting, the directors will be notified accordingly. 12 Board meetings were held during the fiscal year ended 31 March 2018. The number of meetings attended by each of the Directors during

the fiscal year ended 31 March 2018 is as set out below:

Director	Number of Board Meetings
U Myint Lwin	10
Daw Khin Hnin Lwin	9
U Kyaw Swar Lwin	9
U Thiha Lwin	12
Daw Ohnmar Lwin	9
Dr. Nang Lai Yi Soe	12
Daw Thu Zar	10
U David Oliver Abel	9
U Aung Than	10
U Thein Zaw	10

Board Committees

Our Board has established three (3) committees: (a) the Audit Committee; (b) the Nominating Committee; and (c) the Remuneration Committee.

Audit Committee The Audit Committee comprises 4 members being:

No.	Name	Position
1	U Thein Zaw	Chairman
2	U Aung Than	Member
3	U Thiha Lwin	Member
4	Daw Ohnmar Hlaing	Secretary

The Chairman of the Audit Committee is U Thein Zaw, who is an independent Director of the Company.

The Audit Committee will assist our Board in discharging its responsibility to safeguard the Company's assets, maintain adequate accounting records and develop and maintain effective systems of internal control, with the overall objective of ensuring that the management creates and maintains an effective control environment in our Company.

The Audit Committee will provide a channel of communication between the Board, management and the external auditors on matters relating to audit.

The Audit Committee shall meet periodically to perform the following functions:

- (i) review the audit plans of the external auditors and our internal auditors (if any), including the results of the review and evaluation of our system of internal controls by our external auditors and internal auditors (if any);
- (ii) review the annual financial statements and the external auditors' report on those financial statements, and discuss any significant adjustments, major risk areas, changes in accounting policies, compliance with applicable financial reporting standards, concerns and issues arising from their audits including any matters which the auditors may wish to discuss in the absence of management, where necessary, before submission to our Company for approval;
- (iii) review the periodic financial statements comprising the profit and loss statements and the balance sheets and such other information required by law, before submission to our Company for approval;
- (iv) review and discuss with external and internal auditors (if any), any suspected fraud, irregularity or infringement of any relevant laws, rules or regulations, which has or is likely to have a material impact on our Company's operating results or financial position and our management's response;
- (v) review the co-operation given by our management to our external auditors;
- (vi) consider the appointment and re-appointment of the external auditors;
- (vii) review and approve interested person transactions pursuant to the IPT Procedures;
- (viii) review any potential conflicts of interests;
- (ix) review the procedures by which employees of our Company may, in confidence, report to the Chairman of the Audit Committee possible improprieties in matters of financial reporting or other matters and ensure that there are arrangements in place for independent investigation and follow-up actions in relation thereto;
- (x) undertake such other reviews and projects as may be requested by our Board, and report to our Board its findings from time to time on matters arising and requiring the attention of our Audit Committee; and
- (xi) undertake generally such other functions and duties as may be required by law.

Pursuant to the abovementioned duties relating to the Company's audit function, the Audit Committee has the authority to make decisions independently from the Board. In light of due review of the abovementioned functions, the committee assumes authority to assess the appropriateness and properness of the Company's financial and accounting records for approval by a General Meeting of Shareholders and the Board of Directors.

Apart from the duties listed above, the Audit Committee shall commission and review the findings of internal investigations into matters where there is any suspected fraud or irregularity, or failure of internal controls or infringement of any Myanmar law, rule or regulation which has or is likely to have a material impact on our Company's operating results and/or financial position. Each member of the Audit Committee shall abstain from voting on any resolutions in respect of matters in which he is interested.

The meetings of the Audit Committee are convened as and when deemed necessary by the Chairman of the Audit Committee. Resolutions of an Audit Committee meeting shall be decided by a majority of votes by adopting “One Member One Vote System”. In case of an equality of votes, the Chairman shall vote a second or casting vote.

Nominating Committee

The Nominating Committee comprises 3 members being:

No.	Name	Position
1	U Thiha Lwin	Chairman
2	U Thein Zaw	Member
3	Dr. Nang Lai Yi Soe	Member

The Chairman of the Nominating Committee is U Thiha Lwin. [A resolution will be tabled by the Board of Directors to the Shareholders at the Annual General Meeting for the appointment of a new independent director who will take on the role as Chairman of the Nominating Committee.]

The Nominating Committee is responsible for (a) re-nomination of our Directors having regard to a Director’s contribution and performance, (b) determining annually whether or not a Director is independent, and (c) deciding whether or not a Director is able to and has been adequately carrying out his duties as a Director.

The Nominating Committee has the authority to make decisions independently from the Board on how the Board’s performance is to be evaluated and proposes objective performance criteria, subject to the approval of the Board, which address how the Board has enhanced long-term Shareholders’ value. The Board intends to implement a process to be carried out by the Nominating Committee for assessing the effectiveness of the Board as a whole and for assessing the contribution by each individual Director to the effectiveness of the Board. Each member of the Nominating Committee is required to abstain from voting on any resolutions and making any recommendations and/or participating in any deliberations of the Nominating Committee in respect of the assessment of his performance or re-nomination as Director.

The Nominating Committee assumes the authority to make proposals relating to the nomination and re-nomination of members of the Board of Directors for approval at a General Meeting of Shareholders.

Resolutions of a Nominating Committee meeting shall be decided by a majority of votes by adopting “One Member One Vote System”. In case of an equality of votes, the Chairman shall vote a second or casting vote.

Remuneration Committee

The Remuneration Committee comprises 3 members being:

No.	Name	Position
1	U Aung Than	Chairman
2	U Kyaw Swar Lwin	Member
3	Daw Ohnmar Lwin	Member

The Chairman of the Remuneration Committee is U Aung Than, who is an independent Director of the Company.

The Remuneration Committee assumes the authority to make recommendations on the remuneration of the various members of the Board of Directors. Without the Remuneration Committee's recommendation, the Board is not empowered to vote on and/or approve the remuneration of any member of the Board of Directors.

The Remuneration Committee is responsible for recommending to our Board a framework of remuneration for our Directors and Executive Officers, and determining specific remuneration packages for each Director and Executive Officer. The recommendations of our Remuneration Committee are submitted for endorsement by the entire Board. All aspects of remuneration, including but not limited to Directors' fees, salaries, allowances, bonuses, options and benefits in kind shall be reviewed by our Remuneration Committee. Each member of the Remuneration Committee is required to abstain from voting on any resolutions and making recommendations and/or participating in any deliberations of the Remuneration Committee in respect of his remuneration package.

Resolutions of a Remuneration Committee meeting shall be decided by a majority of votes by adopting "One Member One Vote System". In case of an equality of votes, the Chairman shall vote a second or casting vote.

Our Board Committees have also held the following number of meetings during the fiscal year ended 31 March 2018:

Board Committee	Number of Meetings
Audit Committee	3
Nominating Committee	2
Remuneration Committee	1

The number of Audit committee meetings attended by each of the member during the fiscal year ended 31 March 2018 is as set out below:

Name	Position	Number of Audit Committee Meetings
U Thein Zaw	Chairman	3
U Aung Than	Member	3
U Thiha Lwin	Member	3
Daw Ohnmar Hlaing	Secretary	3

The number of Nominating Committee meetings attended by each of the member during the fiscal year ended 31 March 2018 is as set out below:

Name	Position	Number of Nominating Committee Meetings
U Thiha Lwin	Chairman	2
U Thein Zaw	Member	2
Dr. Nang Lai Yi Soe	Member	2

The number of Remuneration meetings attended by each of the member during the fiscal year ended 31 March 2018 is as set out below:

Name	Position	Number of Remuneration Committee Meetings
U Aung Than	Chairman	1
U Kyaw Swar Lwin	Member	1
Daw Ohnmar Lwin	Member	1

ကုမ္ပဏီ၏ စီမံခန့်ခွဲမှုဆိုင်ရာ နှင့် အုပ်ချုပ်မှုကဏ္ဍ

ကျွန်ုပ်တို့ကုမ္ပဏီ၏ အချက်အလက်များ

ကျွန်ုပ်တို့ တီအမ်အိတ်ချ် တယ်လီကွန်းကုမ္ပဏီကို ၂၀၀၇ခုနှစ်၊ ဩဂုတ်လ(၂၁)ရက်နေ့တွင် တာမိုးညွှန်းသော ထွန်းဝေသာ အများနှင့်သက်ဆိုင်သောကုမ္ပဏီအဖြစ် မြန်မာနိုင်ငံကုမ္ပဏီများဥပဒေနှင့်အညီ ဖွဲ့စည်းခဲ့ပါသည်။ ၂၀၁၆ခုနှစ်၊ ဇူလိုင်လ (၁၂)ရက်နေ့တွင် တီအမ်အိတ်ချ်တယ်လီကွန်းကုမ္ပဏီလီမိတက်ဟု အမည်ပြောင်းလဲခဲ့ပြီး ၂၀၁၆ခုနှစ်၊ မေလ (၂၀)ရက်နေ့တွင် အများနှင့်သက်ဆိုင်သော အများပိုင်ကုမ္ပဏီအဖြစ်သို့ ပြောင်းလဲဖွဲ့စည်းခဲ့ပါသည်။ ကုမ္ပဏီမှတ်ပုံတင် သက်တမ်းကို ၂၀၁၄ခုနှစ်၊ ဩဂုတ်လ (၂၁)ရက်နေ့တွင် မှတ်ပုံတင်သက်တမ်းတိုးခဲ့ပြီး ၂၀၁၉ခုနှစ်၊ ဩဂုတ်လ (၂၁)ရက်နေ့အထိ သက်တမ်းရှိပါသည်။ ၂၀၁၈ခုနှစ်၊ ဇူလိုင်လ (၂၆)ရက်နေ့တွင် ရန်ကုန်စတော့အိတ်ချ်နန်းတွင် စာရင်းဝင်ကုမ္ပဏီဖြစ်လာပြီး ကုမ္ပဏီ၏ရှယ်ယာများကို စတော့အိတ်ချ်နန်းတွင် အရောင်းအဝယ် စတင်ပြုလုပ်နိုင်ခဲ့ပါသည်။

အခြားအသေးစိတ်အချက်အလက်များကို သိရှိနိုင်ရန်အတွက် အောက်ဖော်ပြပါလိပ်စာအတိုင်း ဆက်သွယ်စုံစမ်းနိုင်ပါသည်။

ဝက်ဘ်ဆိုဒ်	www.tmhtelecom.com
ဖုန်းနံပါတ်	+၉၅၁ ၈၅၅၀၃၄၈ ၊ ၈၅၅၀၉၃၆
ဖက်စ်နံပါတ်	+၉၅၁ ၅၇၃၂၃၂
တရားဝင်မှတ်ပုံတင်ထားသောရုံးခန်းလိပ်စာ	အမှတ် (၅၄)၊ လေးလွှာနှင့်ငါးလွှာ၊ Eastern Business Centre, လေးထောင့်ကန်လမ်းမကြီး ၊ သင်္ဃန်းကျွန်းမြို့နယ်၊ရန်ကုန်တိုင်းဒေသကြီး။

ကျွန်ုပ်တို့ကုမ္ပဏီ၏ရည်မှန်းချက်(Mission)

ကျွန်ုပ်တို့၏ဖောက်သည်များနှင့် အောင်မြင်ကောင်းမွန်သော ဆက်ဆံရေးများထူထောင်လျက် အဆင့်အတန်းမြင့်မားသော ဝန်ဆောင်မှုပေးရန်

ကျွန်ုပ်တို့နှင့် ကျွန်ုပ်တို့၏ လုပ်ဖော်ကိုင်ဖက်များအကြား ယုံကြည်မှု၊ အားထားရမှု၊ စဉ်ဆက်မပြတ် ပူးပေါင်းဆောင်ရွက်မှုများ တည်ဆောက်ရန်

အကောင်းဆုံး ဆက်သွယ်ရေးဝန်ဆောင်မှုများကို မြန်မာပြည်သူများ အဆင်ပြေစွာရရှိအသုံးပြုနိုင်ရေး ဆောင်ရွက်ပေးရန်။

ကျွန်ုပ်တို့ကုမ္ပဏီ၏ မျှော်မှန်းချက် (Vission)

အကောင်းဆုံး ဆက်သွယ်ရေးဝန်ဆောင်မှုများကို မြန်မာပြည်သူများ အဆင်ပြေစွာရရှိအသုံးပြုနိုင်ရေး ဆောင်ရွက်ပေးရန်။

ကျွန်ုပ်တို့ကုမ္ပဏီက အဓိက တန်ဖိုးထားသည့်အချက်များ(Core Value)

- အပြန်အလှန်လေးစားခြင်း
- ရိုးသားမှုနှင့် ပွင့်လင်းမြင်သာမှု
- ယုံကြည်မှု
- တာဝန်ယူမှုနှင့် စိတ်ချရမှု
- စဉ်ဆက်မပြတ် လေ့လာသင်ယူမှု

ကုမ္ပဏီ၏ ဖွဲ့စည်းပုံ

ကျွန်ုပ်တို့ကုမ္ပဏီတွင် အခြား လက်အောက်ခံကုမ္ပဏီများမရှိပါ။
အောက်ဖော်ပြပါကုမ္ပဏီများသည် ကျွန်ုပ်တို့ကုမ္ပဏီနှင့် တွဲဖက်ကုမ္ပဏီဖြစ်ပါသည်။

တွဲဖက်ကုမ္ပဏီအမည်	အဓိက လုပ်ငန်းဆောင်တာများ	ဖွဲ့စည်းတည်ထောင်ထားသည့် နိုင်ငံ	ကျွန်ုပ်တို့ကုမ္ပဏီ၏ ပိုင်ဆိုင်မှု အချိုး
Myanmar GT Broadband Co., Ltd.	Broadband network services	မြန်မာနိုင်ငံ	၃၈.၈%

ကော်ပိုရိတ်အုပ်ချုပ်မှု စနစ် အစီရင်ခံစာ (CORPORATE GOVERNANCE REPORT)

ကျွန်ုပ်တို့၏ ဒါရိုက်တာအဖွဲ့သည် ကော်ပိုရိတ်အုပ်ချုပ်မှုစနစ်၏ အရေးပါပုံကို သိရှိနားလည်ပြီး နိုင်ငံတကာစံနှုန်းသတ်မှတ်ချက်များနှင့် ပြည့်တွင်းအနေအထားကို ထည့်သွင်းစဉ်းစားပြီး ရေရှည်ကျင့်သုံးသွားနိုင်ရန် ဆောင်ရွက်လျက်ရှိပါသည်။

ကျွန်ုပ်တို့၏ ဒါရိုက်တာအဖွဲ့ဝင်များသည် စီမံခန့်ခွဲမှုဆိုင်ရာ ကိစ္စရပ်များနှင့် လုပ်ငန်းဦးတည်ချက်များ၏ တာဝန်ဝတ္တရားများနှင့် ပတ်သက်ပြီး အပြည့်အဝတာဝန်ယူ ဆောင်ရွက်လျက်ရှိပါသည်။ ဒါရိုက်တာအဖွဲ့ဝင်များသည် ကုမ္ပဏီ၏ ဘဏ္ဍာရေးဆိုင်ရာ အချက်အလက်များနှင့် လုပ်ငန်းဆောင်ရွက်ချက်များကို လိုအပ်ချက်ရှိသည့်အတိုင်း အခါအားလျော်စွာ မကြာခဏ ပြန်လည် သုံးသပ်ခြင်းနှင့် စစ်ဆေးခြင်းတို့ကို ဆောင်ရွက်ပါသည်။

ကျွန်ုပ်တို့ကုမ္ပဏီ၏ ဒါရိုက်တာအဖွဲ့တွင် သီးခြားလွတ်လပ်သော အစိတ်အပိုင်းတစ်ရပ်အဖြစ် အားကောင်းခိုင်မာစွာ ပါရှိရန် အလို့ငှာ သီးခြားလွတ်လပ်သော ဒါရိုက်တာ(၃)ဦးကို ခန့်အပ်ထားရှိပါသည်။ အဆိုပါ ဒါရိုက်တာများကို ကောင်းမွန်သော အုပ်ချုပ်မှုစနစ်ဆိုင်ရာကိစ္စရပ်များ၊ အထူးသဖြင့် အုပ်ချုပ်မှုဆိုင်ရာကိစ္စရပ်များနှင့် ကုမ္ပဏီ၏ အဓိကအစုရှယ်ယာရှင်များနှင့် ပတ်သက်သည့် ကိစ္စရပ်များတွင် လွှဲလပ်မှန်ကန်စွာ ဆုံးဖြတ်နိုင်ရေးအတွက် မျှော်မှန်း၍ ခန့်အပ်ထားခြင်းဖြစ်ပါသည်။

ယခု အစီရင်ခံစာသည် ၂၀၁၈ခုနှစ်၊ မတ်လ ၃၁ရက်နေ့တွင် ကုန်ဆုံးသည့် ဘဏ္ဍာရေးနှစ်တွင် လိုက်နာကျင့်သုံးလျက်ရှိသော ကော်ပိုရိတ်အုပ်ချုပ်မှုပုံစံကို ဖော်ပြထားခြင်းဖြစ်ပါသည်။

ဒါရိုက်တာအဖွဲ့ အစည်းအဝေးများနှင့် အစည်းအဝေးတက်ရောက်မှုအခြေအနေ

ကျွန်ုပ်တို့ဒါရိုက်တာအဖွဲ့တွင် အဖွဲ့ဝင်(၁၀)ဦးဖြင့် ဖွဲ့စည်းထားပါသည်။ ဒါရိုက်တာ (၁)ဦးချင်းစီ၏ အရည်အချင်းကိုသိရှိလိုပါက ယခုနှစ်ချုပ် အစီရင်ခံစာတွင်ပါရှိသည့် "ဒါရိုက်တာအဖွဲ့ဝင်များ" အပိုင်းတွင် လေ့လာကြည့်ရှုနိုင်ပါသည်။ ၂၀၁၈ခုနှစ်၊ မတ်လ (၃၁)ရက်၊ ဘဏ္ဍာရေးနှစ်တွင် ခန့်အပ်ထားရှိသော ဒါရိုက်တာအဖွဲ့ဝင်များမှာ-

ဒါရိုက်တာများ

- ဦးမြင့်လွင် (ဥက္ကဋ္ဌ)
- ဒေါ်ခင်နှင်းလွင်
- ဦးကျော်စွာလွင်
- ဦးသီဟလွင် (အုပ်ချုပ်မှုဒါရိုက်တာ)
- ဒေါ်ဥမ္မာလွင်
- ဒေါက်တာ နန်းလွဲရည်စိုး
- ဒေါ်သူဇာ

သီးခြားလွတ်လပ်သော ဒါရိုက်တာအဖွဲ့ဝင်များ

- ဦးဒေးဗစ်အိုလီဗာအေဘယ်လ်
- ဦးအောင်သန်း
- ဦးသိန်းဇော်

ဒါရိုက်တာအစည်းအဝေးမှတ်တမ်းများ

ဒါရိုက်တာအဖွဲ့အစည်းအဝေးများကို လစဉ် ပထမပတ်တွင် ကျင်းပလေ့ရှိပြီး၊ ထူးခြားသောကိစ္စရပ်များရှိပါက လိုအပ်သလို အကြောင်းကြား၍အရေးပေါ်အစည်းအဝေးကျင်းပလေ့ရှိပါသည်။ ဒါရိုက်တာအဖွဲ့အစည်းအဝေးကို ၂၀၁၈ခုနှစ်၊ မတ်လ(၃၁) ရက်နေ့အထိ စုစုပေါင်း(၁၂)ကြိမ်ကျင်းပခဲ့ပါသည်။ အောက်ဖော်ပြပါဇယားတွင် ဒါရိုက်တာတစ်ဦးချင်းစီ၏ အစည်းအဝေး တက်ရောက်မှုအကြိမ်အရေအတွက်ကို ဖော်ပြထားပါသည်။

ဒါရိုက်တာအဖွဲ့ဝင်များ၏ အစည်းအဝေးတက်ရောက်မှု မှတ်တမ်း

ဒါရိုက်တာများ	လစဉ်ဒါရိုက်တာအစည်းအဝေး
ဦးမြင့်လွင်	၁၀
ဒေါ်ခင်နှင်းလွင်	၉
ဦးကျော်စွာလွင်	၉
ဦးသီဟလွင်	၁၂
ဒေါ်ဥမ္မာလွင်	၉
ဒေါက်တာနန်းလဲ့ရည်စိုး	၁၂
ဒေါ်သူဇာ	၁၀
ဦးဒေးဗစ် အိုလီဗာ အေဘယ်လ်	၉
ဦးအောင်သန်း	၁၀
ဦးသိန်းဇော်	၁၀

ဖွဲ့စည်းထားသော ကော်မတီများ

ကျွန်ုပ်တို့၏ Board အဖွဲ့တွင် (က) စာရင်းစစ်ကော်မတီ၊ အမည်စာရင်းတင်သွင်းရေးကော်မတီ နှင့် အခကြေးငွေပေးရေး ကော်မတီဟု ကော်မတီ (၃)ခုဖွဲ့စည်းထားရှိပါသည်။

စာရင်းစစ်ကော်မတီ

စာရင်းစစ်ကော်မတီတွင် ကော်မတီအဖွဲ့ဝင် (၄) ဦးပါဝင်ပါသည်။

စဉ်	အမည်	ရာထူး
၁	ဦးသိန်းဇော်	ဥက္ကဋ္ဌ
၂	ဦးအောင်သန်း	အဖွဲ့ဝင်
၃	ဦးသီဟလွင်	အဖွဲ့ဝင်
၄	ဒေါ်ဥမ္မာလှိုင်	အတွင်းရေးမှူး

စာရင်းစစ်ကော်မတီ၏ ဥက္ကဋ္ဌမှာ ဦးသိန်းဇော် ဖြစ်ပြီး၊ ၎င်းသည် ကျွန်ုပ်တို့ကုမ္ပဏီ၏ သီးခြားလွတ်လပ်သော ဒါရိုက်တာတစ်ဦး ဖြစ်ပါသည်။

စီမံအုပ်ချုပ်ရေးအဖွဲ့အား ကျွန်ုပ်တို့ကုမ္ပဏီအတွင်း ထိရောက်သော ထိန်းချုပ်ကွပ်ကဲရေးပတ်ဝန်းကျင် တစ်ရပ်ကို တည်ဆောက် ကာ ထိန်းသိမ်းထားနိုင်စေရေး ရည်ရွယ်ချက်ဖြင့် ကျွန်ုပ်တို့ကုမ္ပဏီဒါရိုက်တာအဖွဲ့က ၎င်း၏တာဝန်များဖြစ်သော ကျွန်ုပ်တို့ ကုမ္ပဏီ၏ ရရန်ပိုင်ခွင့်များအား ကာကွယ်စောင့်ရှောက်ရေး၊ လုံလောက်သည့်စာရင်းများ ထားရှိထိန်းသိမ်းရေးနှင့် ကုမ္ပဏီတွင်း ထိရောက်သော ထိန်းချုပ်ကွပ်ကဲရေးစနစ်များ ဖော်ဆောင်ထိန်းသိမ်းရေးတို့ကို ဆောင်ရွက်ရာတွင် စာရင်းစစ်ကော်မတီက အထောက်အကူပြုပါသည်။

စာရင်းစစ်ခြင်းဆိုင်ရာကိစ္စများအလို့ငှာ ဒါရိုက်တာအဖွဲ့၊ စီမံအုပ်ချုပ်သူရေးအဖွဲ့နှင့် ပြင်ပစာရင်းစစ်အဖွဲ့တို့အကြား စာရင်းစစ် ကော်မတီက ဆက်သွယ်ဆောင်ရွက်ပေးပါသည်။

စာရင်းစစ်ကော်မတီသည် အောက်ပါလုပ်ငန်းတာဝန်များ ဆောင်ရွက်ရန်အလို့ငှာ အချိန်မှန်မှန် တွေ့ဆုံစည်းဝေးကြရပါမည် -

- (၁) ကျွန်ုပ်တို့၏ ကုမ္ပဏီဝန်ထမ်းစာရင်းစစ်များ (ရိုလျှင်)နှင့် ပြင်ပစာရင်းစစ်တို့မှ ကျွန်ုပ်တို့၏ ကုမ္ပဏီတွင်း ထိန်းချုပ် ကွပ်ကဲရေးစနစ်အပေါ် အကဲဖြတ် သုံးသပ်ထားမှုအပါအဝင်၊ ကျွန်ုပ်တို့၏ ကုမ္ပဏီဝန်ထမ်းစာရင်းစစ်များ (ရိုလျှင်) နှင့် ပြင်ပစာရင်းစစ်တို့၏ လုပ်ငန်းအစီအစဉ်များကို စိစစ်သုံးသပ်ခြင်း။
- (၂) နှစ်ပတ်လည် ဘဏ္ဍာရေးရှင်းတမ်းများအားလည်းကောင်း၊ ယင်းတို့နှင့်ပတ်သက်၍ ပြင်ပစာရင်းစစ်တို့၏ အစီရင်ခံစာ အားလည်းကောင်း စိစစ်သုံးသပ်ကာ၊ စာရင်းစစ်များကဆွေးနွေးလိုသော ထူးခြားသည့် စာရင်းညှိပြင်ဆင်ချက်များ၊ အဓိက အန္တရာယ်ရှိနယ်ပယ်များ၊ စာရင်းကိုင်မှုအပြောင်းအလဲများ၊ ဘဏ္ဍာရေးအစီရင်ခံစာဆိုင်ရာ အကျိုးဝင်သည့် စံနှုန်းများအား လိုက်နာမှု၊ စာရင်းစစ်ရာမှ ပေါ်ပေါက်လာသည့် အလေးဂရုပြုဖွယ်အရေးကိစ္စတို့ အပါအဝင် မည်သည့် အကြောင်းအရာတို့ကိုမဆို ကျွန်ုပ်တို့ကုမ္ပဏီ၏ ဒါရိုက်တာအဖွဲ့ထံမတင်ပြမီ လိုအပ်လျှင် စီမံအုပ်ချုပ်ရေးအဖွဲ့ မပါဝင် စေဘဲ ဆွေးနွေးခြင်း၊
- (၃) အရှုံးအမြတ် ရှင်းတမ်းများ၊ လက်ကျန်ရှင်းတမ်းများနှင့် ဥပဒေအရလိုအပ်သော အခြားအလားတူ သတင်းအချက် အလက်များပါဝင်သည့် ကာလအလိုက် ဘဏ္ဍာရေးရှင်းတမ်းများအား ကျွန်ုပ်တို့ကုမ္ပဏီ၏ ဒါရိုက်တာအဖွဲ့ထံ မတင်ပြမီ စိစစ်သုံးသပ်ခြင်း၊
- (၄) ကျွန်ုပ်တို့ကုမ္ပဏီ၏ ဘဏ္ဍာရေးအခြေအနေ သို့မဟုတ် လုပ်ငန်းဆောင်ရွက်မှုရလဒ်များအပေါ် ဖြစ်စေ၊ ကျွန်ုပ်တို့ စီမံအုပ်ချုပ်သူများ၏ တုံ့ပြန်ဆောင်ရွက်မှုအပေါ် ဖြစ်စေ၊ အရေးပါသော သက်ရောက်မှုရှိနိုင်သည့် လိမ်လည်ထား ကြောင်း မသင်္ကာဖွယ်အမှု၊ သက်ဆိုင်ရ ဥပဒေ၊ နည်းဥပဒေ၊ စည်းမျဉ်းတစ်စုံတစ်ရာဖြင့် စပ်လျဉ်း၍ နည်းလမ်းမကျမှု သို့မဟုတ် ဖောက်ဖျက်မှု တစ်စုံတစ်ရာနှင့်ပတ်သက်၍ ကျွန်ုပ်တို့၏ ကုမ္ပဏီဝန်ထမ်းစာရင်းစစ်များ (ရိုလျှင်) ဖြင့် လည်းကောင်း၊ ပြင်ပစာရင်းစစ်များဖြင့် လည်းကောင်း စိစစ်သုံးသပ် ဆွေးနွေးတိုင်ပင်ခြင်း၊
- (၅) ကျွန်ုပ်တို့၏ စီမံအုပ်ချုပ်ရေးအဖွဲ့က ပြင်ပစာရင်းစစ်များဖြင့် ပူးပေါင်းဆောင်ရွက်မှုအား စိစစ်သုံးသပ်ခြင်း၊
- (၆) ပြင်ပစာရင်းစစ်များ ခန့်ထားမှု၊ ပြန်လည်ခန့်ထားမှုတို့အား စဉ်းစားသုံးသပ်ခြင်း၊
- (၇) အကျိုးဆိုင်ပုဂ္ဂိုလ်နှင့် ဆက်သွယ်ဆောင်ရွက်ချက်များအား IPT Procedures အရ စိစစ်သုံးသပ် အတည်ပြုပေးခြင်း (IPT Procedures ကို အပိုဒ် ၅ “ဆက်နွယ်နေသူနှင့် ဆက်သွယ် ဆောင်ရွက်ချက်များ” အပိုင်းတွင် ပိုမိုအသေးစိတ် ဖော်ပြထားပါသည်) ၊
- (၈) အကျိုးစီးပွားပဋိပက္ခ ရှိနိုင်သောအခြေအနေများအား စိစစ်သုံးသပ်ခြင်း၊
- (၉) ငွေရေးကြေးရေးကိစ္စ အစီရင်ခံတင်ပြမှုများ သို့မဟုတ် အခြားကိစ္စများတွင် မသမာမှုများ ရှိနိုင်ခြင်းအား စာရင်းစစ် ကော်မတီဥက္ကဋ္ဌထံ ဤကုမ္ပဏီ၏ ဝန်ထမ်းများက လျှို့ဝှက်သတင်းပေးနိုင်စေမည့် လုပ်ထုံးလုပ်နည်းများအား စိစစ် သုံးသပ်ကာ၊ ထိုသို့ သတင်းများနှင့်စပ်လျဉ်း၍ သီးခြားလွတ်လပ်စွာ စုံစမ်းစစ်ဆေးခြင်း၊ ဆက်လက် အရေးယူ ဆောင်ရွက်ခြင်းတို့အတွက် အစီအစဉ်များ စီမံထားရှိမှု သေချာစေခြင်း၊
- (၁၀) ကျွန်ုပ်တို့၏ ဒါရိုက်တာအဖွဲ့ကတောင်းဆိုသော အခြားစိစစ်သုံးသပ်ချက်များနှင့် ပရောဂျက်များကို တာဝန်ယူ ဆောင်ရွက်ခြင်းနှင့်၊ ကျွန်ုပ်တို့ စာရင်းစစ်ကော်မတီ၏ အရေးယူဆောင်ရွက်မှု လိုအပ်သည့်ကိစ္စများဖြင့် စပ်လျဉ်း၍

တွေ့ရှိချက်များကို အခါအားလျော်စွာ အစီရင်ခံတင်ပြခြင်း၊

(၁၁) ဥပဒေအရ လိုအပ်နိုင်သည့် အခြားလုပ်ငန်းများနှင့် တာဝန်များကို ယေဘုယျအားဖြင့် တာဝန်ယူဆောင်ရွက်ခြင်း၊ ကုမ္ပဏီ၏ စာရင်းစစ်လုပ်ငန်းဆောင်ရွက်ချက်နှင့် စပ်လျဉ်း၍ အထက်ဖော်ပြပါတာဝန်များနှင့်အညီ၊ ဘုတ်အဖွဲ့ထံမှ လွတ်လပ်သောဆုံးဖြတ်ချက်များ ချမှတ်ရန် အခွင့်အာဏာသည် စာရင်းစစ်ကော်မတီထံတွင်ရှိသည်။ အထက်ဖော်ပြပါ လုပ်ငန်းဆောင်ရွက်ချက်ကို သုံးသပ်ခြင်းအရ အစုရှယ်ယာရှင်များနှင့် ဒါရိုက်တာအဖွဲ့တို့၏ အထွေထွေအစည်းအဝေး တွင် သဘောတူခွင့်ပြုချက် ရရှိရန်အလို့ငှာ၊ ကုမ္ပဏီ၏ ဘဏ္ဍာရေးနှင့် စာရင်းအင်း မှတ်တမ်းများ သင့်မြတ်လျော်ကန်မှု နှင့် စည်းစနစ်တကျဖြစ်မှုတို့ ရရှိရေးအတွက် အခွင့်အာဏာသည် ကော်မတီထံတွင် ရှိသည်။

အထက်ဖော်ပြပါ တာဝန်များအပြင်၊ စာရင်းစစ်ကော်မတီသည် ကျွန်ုပ်တို့ကုမ္ပဏီ၏ ဘဏ္ဍာရေးအခြေအနေ သို့မဟုတ် လုပ်ငန်းဆောင်ရွက်မှု ရလဒ်များအပေါ် အရေးပါသော သက်ရောက်မှုရှိနိုင်သည့် လိမ်လည်မှု ဖြစ်စေ၊ နည်းလမ်းမကျမှု ဖြစ်စေ၊ ကုမ္ပဏီတွင်း ကြပ်မတ်ထိန်းချုပ်မှုများ အလုပ်မလုပ်မှု ဖြစ်စေ၊ မြန်မာနိုင်ငံ၏ ဥပဒေ၊ နည်းဥပဒေ၊ စည်းမျဉ်း တစ်စုံတစ်ရာအား ဖောက်ဖျက်မှု ဖြစ်စေ စသည်တို့နှင့်စပ်လျဉ်း၍ မသင်္ကာဖွယ်ကိစ္စတစ်စုံတစ်ရာအပေါ် ကုမ္ပဏီတွင်း စုံစမ်းစစ်ဆေးမှုများအား အမိန့်ချမှတ်ကာ ဆောင်ရွက်စေပြီး၊ တွေ့ရှိချက်များအား စိစစ်သုံးသပ်နိုင်သည်။ စာရင်းစစ်ကော်မတီ၏ ကော်မတီဝင်တိုင်းသည် ၎င်း အကျိုးစပ်ဆိုင်မှုရှိနေသော ကိစ္စများဖြင့်ပတ်သက်သော မည်သည့်ဆုံးဖြတ်ချက်တွင်မဆို ပါဝင်မဲပေးခြင်းမှ ရှောင်ကြဉ် ရပါမည်။

စာရင်းစစ်ကော်မတီ၏ အစည်းအဝေးများကို စာရင်းစစ်ကော်မတီဥက္ကဋ္ဌက လိုအပ်သည့်အလျောက်နှင့် လိုအပ်သည်ဟု ယူဆသောအခါတွင် ကျင်းပသည်။ စာရင်းစစ်ကော်မတီ၏ အစည်းအဝေးဆုံးဖြတ်ချက်များကို "အဖွဲ့ဝင်တစ်ဦးလျှင် မဲတစ်မဲစနစ် (One Member One Vote System)" ဖြင့် မဲအများစုဖြင့် ဆုံးဖြတ်ရမည်။ မဲတူညီနေခြင်း ဖြစ်ပေါ်သည့်အခါ ဥက္ကဋ္ဌသည် ဒုတိယမဲ သို့မဟုတ် ဆုံးဖြတ်မဲ ပေးရမည်။

အမည်စာရင်းတင်သွင်းရေးကော်မတီ

အမည်စာရင်းတင်သွင်းရေးကော်မတီ၏ အဖွဲ့ဝင် သုံးဦးတို့မှာ အောက်ပါ အတိုင်း ဖြစ်ပါသည် -

စဉ်	အမည်	ရာထူး
၁	ဦးသီဟလွင်	ဥက္ကဋ္ဌ
၂	ဦးသိန်းဇော်	ကော်မတီဝင်
၃	ဒေါက်တာနန်းလဲ့ရည်စိုး	ကော်မတီဝင်

အမည်စာရင်း တင်သွင်းရေးကော်မတီ၏ဥက္ကဋ္ဌသည် ဦးသီဟလွင် ဖြစ်ပါသည်။ အမည်စာရင်းတင်သွင်းရေး ကော်မတီ၏ ဥက္ကဋ္ဌအဖြစ် သီးခြားလွတ်လပ်သော ဒါရိုက်တာတစ်ဦးကိုထားရှိရန် ဒါရိုက်တာအဖွဲ့က ရည်ရွယ်ပါသည်။ အဆိုပါ သီးခြား လွတ်လပ်သော ဒါရိုက်တာတစ်ဦး ခန့်အပ်ရန်နှင့် အမည်စာရင်းတင်သွင်းရေးကော်မတီ၏ ဥက္ကဋ္ဌအဖြစ် ခန့်အပ်ရေးအတွက် ဒုတိယအကြိမ်နှစ်ပတ်လည် အထွေထွေအစည်းအဝေးတွင် အစုရှယ်ယာရှင်များ၏ အတည်ပြုချက်ကို ရယူဆုံးဖြတ်မည် ဖြစ်ပါသည်။

အမည်စာရင်းတင်သွင်းရေးကော်မတီသည် (က) သက်ဆိုင်ရာ ဒါရိုက်တာ၏ စွမ်းဆောင်ရည်အပေါ်မူတည်လျက် ၎င်းအား ပြန်လည် အမည်တင်သွင်းခြင်း၊ (ခ) ဒါရိုက်တာနေရာတစ်ခုကို သီးခြားလွတ်လပ်သော ဒါရိုက်တာထားရန် မထားရန် နှစ်စဉ် သတ်မှတ်ခြင်းနှင့် (ဂ) ဒါရိုက်တာတစ်ဦးအနေဖြင့် ၎င်း၏ တာဝန်များကို ကျေပွန်စွာထမ်းဆောင်နေခြင်း ရှိမရှိ ဆုံးဖြတ်ခြင်း စသည်တို့ လုပ်ဆောင်ရန် တာဝန်ရှိပါသည်။

အမည်စာရင်း တင်သွင်းရေးကော်မတီသည် ဒါရိုက်တာအဖွဲ့၏ လွှမ်းမိုးမှုမှ ကင်းလွတ်စွာဖြင့် ဒါရိုက်တာအဖွဲ့၏ စွမ်းဆောင်ရည်ကို သတ်မှတ်ထားသော အကဲဖြတ်စံနှုန်းများဖြင့် သုံးသပ်နိုင်ပါသည်။ ထိုစံနှုန်းများသည် အစုရှယ်ယာရှင်များ၏ ကာလရှည်တန်ဖိုး မြှင့်တင်ပေးနိုင်ခြင်း အစရှိသည့် ဒါရိုက်တာအဖွဲ့ဝင်များမှ ကြိုတင်ချမှတ်ထားသော စံနှုန်းများဖြစ်ပါသည်။ ဒါရိုက်တာအဖွဲ့ တစ်ခု

လုံး၏ ထိရောက်မှုကို လည်းကောင်း၊ ဒါရိုက်တာ တစ်ဦးချင်းစီက ဒါရိုက်တာအဖွဲ့တစ်ခုလုံး၏ ထိရောက်မှုအလို့ငှာ ပါဝင်ဆောင်ရွက်နိုင်မှုကို လည်းကောင်း၊ အကဲဖြတ်သုံးသပ်ရာတွင် အမည်တင်သွင်းရေးကော်မတီက ကျင့်သုံးရမည့် လုပ်ငန်းစဉ်တစ်ရပ်အား ချမှတ် အကောင်အထည်ဖော်ထားရန် ဒါရိုက်တာအဖွဲ့က ရည်ရွယ်ပါသည်။

အမည်စာရင်းတင်သွင်းရေး ကော်မတီဝင်တိုင်းသည် မိမိအပေါ် စွမ်းဆောင်ရည်အကဲဖြတ်သုံးသပ်ခြင်း သို့မဟုတ် မိမိကို ဒါရိုက်တာအဖြစ် အမည်တင်သွင်းခြင်းနှင့် ပတ်သက်သော အမည်စာရင်းတင်သွင်းရေး ကော်မတီ၏ ဆင်ခြင်သုံးသပ်မှုတွင် ပါဝင်ဆောင်ရွက်ခြင်းမှ လည်းကောင်း၊ ယင်းတို့အတွက် အကြံပြုခြင်းမှ လည်းကောင်း၊ ယင်းတို့ဆိုင်ရာ ဆုံးဖြတ်ချက် တစ်ခုခု အလို့ငှာ မဲပေးခြင်းမှလည်းကောင်း ရှောင်ကြဉ်ရပါမည်။

အမည်စာရင်းတင်သွင်းရေးကော်မတီသည် အစုရှယ်ယာရှင်များ၏ အထွေထွေအစည်းအဝေးတွင် ခွင့်ပြုချက်ရရှိရေးအတွက်၊ ဒါရိုက်တာအဖွဲ့ဝင်များကို အမည်တင်သွင်းခြင်းနှင့် ထပ်မံ အမည်တင်သွင်းခြင်းတို့အတွက် အဆိုပြုချက်များ ပြုလုပ်ရန် အခွင့်အာဏာရှိသည်။

အမည်စာရင်းတင်သွင်းရေးကော်မတီ၏ အစည်းအဝေးဆုံးဖြတ်ချက်များကို "အဖွဲ့ဝင်တစ်ဦးလျှင်မဲတစ်မဲစနစ် (One Member One Vote System)" ဖြင့် မဲအများစုဖြင့် ဆုံးဖြတ်ရမည်။ မဲတူညီနေခြင်း ဖြစ်ပေါ်သည့်အခါ ဥက္ကဋ္ဌသည် ဒုတိယမဲ သို့မဟုတ် ဆုံးဖြတ်မဲ ပေးရမည်။

အခကြေးငွေကော်မတီ

အခကြေးငွေကော်မတီကို အောက်ပါ ကော်မတီဝင် သုံးဦးဖြင့် ဖွဲ့စည်းထားပါသည် -

စဉ်	အမည်	ရာထူး
၁	ဦးအောင်သန်း	ဥက္ကဋ္ဌ
၂	ဦးကျော်စွာလွင်	ကော်မတီဝင်
၃	ဒေါ်ဥမ္မာလွင်	ကော်မတီဝင်

အခကြေးငွေကော်မတီ၏ ဥက္ကဋ္ဌသည် ဦးအောင်သန်း ဖြစ်ပါသည်။ ၎င်းသည် ကျွန်ုပ်တို့ကုမ္ပဏီ၏ သီးခြားလွတ်လပ်သော ဒါရိုက်တာတစ်ဦး ဖြစ်ပါသည်။

အခကြေးငွေကော်မတီသည် ဒါရိုက်တာအဖွဲ့ဝင်များ၏ အခကြေးငွေအတွက် အကြံပြုထောက်ခံချက်များပေးရန် အခွင့်အာဏာ ရှိသည်။ အခကြေးငွေကော်မတီ၏ အကြံပြုထောက်ခံချက်မရှိလျှင်၊ ဒါရိုက်တာအဖွဲ့ဝင် တစ်ဦးဦး၏ အခကြေးငွေကို မဲပေးရန် နှင့်/သို့မဟုတ် ခွင့်ပြုရန် အခွင့်အာဏာကို ဘုတ်အဖွဲ့ထံတွင် အပ်နှင်းထားခြင်း မရှိပါ။

အခကြေးငွေကော်မတီသည် ဒါရိုက်တာများနှင့် အရေးပါသော အလုပ်အမှုဆောင်များ အတွက် အခကြေးငွေဆိုင်ရာ မူဘောင် တစ်ရပ်အား ဒါရိုက်တာအဖွဲ့သို့ အကြံပြုတင်ပြရန် လည်းကောင်း၊ ဒါရိုက်တာ တစ်ဦးချင်းစီနှင့် အလုပ်အမှုဆောင်အရာရှိချုပ် အတွက် အခကြေးငွေအတိအကျတို့အား သတ်မှတ်ပေးရန် လည်းကောင်း တာဝန်ရှိပါသည်။ ကျွန်ုပ်တို့ အခကြေးငွေကော်မတီမှ အကြံပြုတင်ပြချက်အပေါ် ဒါရိုက်တာအဖွဲ့တစ်ခုလုံး၏ အတည်ပြုချက် ရယူရပါမည်။ ဒါရိုက်တာကြေး၊ လစာ၊ ခွင့်ပြုစရိတ်၊ ဆုကြေး၊ ရွေးချယ်ပိုင်ခွင့်နှင့် ပစ္စည်းအားဖြင့် အကျိုးခံစားခွင့် အပါအဝင် အခကြေးငွေဆိုင်ရာ ရှုထောင့်အားလုံးကို ကျွန်ုပ်တို့၏ အခကြေးငွေကော်မတီက ထည့်သွင်းစဉ်းစားပါသည်။ အခကြေးငွေ ကော်မတီဝင်တစ်ဦးချင်းစီသည် မိမိ၏ အခကြေးငွေစု (remuneration package) ဖြင့် ပတ်သက်သော အခကြေးငွေကော်မတီ၏ ဆင်ခြင်သုံးသပ်မှုတွင် ပါဝင်ဆောင်ရွက်ခြင်းမှ လည်းကောင်း၊ ယင်းအတွက် အကြံပြုခြင်းမှ လည်းကောင်း၊ ယင်းဆိုင်ရာ ဆုံးဖြတ်ချက်တစ်ခုခု အလို့ငှာ မဲပေးခြင်းမှ လည်းကောင်း ရှောင်ကြဉ်ရမည် ဖြစ်ပါသည်။

အခကြေးငွေကော်မတီ၏ အစည်းအဝေးဆုံးဖြတ်ချက်များကို "အဖွဲ့ဝင်တစ်ဦးလျှင်မဲတစ်မဲစနစ် (One Member One Vote System)" ဖြင့် မဲအများစုဖြင့် ဆုံးဖြတ်ရမည်။ မဲတူညီနေခြင်း ဖြစ်ပေါ်သည့်အခါ ဥက္ကဋ္ဌသည် ဒုတိယမဲ သို့မဟုတ် ဆုံးဖြတ်မဲ

ပေးရမည်။

၂၀၁၈ခုနှစ် မတ်လ(၃၁)ရက်နေ့အထိ မှတ်တမ်းအရ ကျွန်ုပ်တို့၏ ကော်မတီအဖွဲ့ဝင်များမှ ကျင်းပခဲ့သော အစည်းအဝေး အကြိမ်ရေမှာ အောက်ဖော်ပြပါဇယားအတိုင်း ဖြစ်ပါသည်။

ကော်မတီများ	အစည်းအဝေးအကြိမ်အရေအတွက်
စာရင်းစစ်ကော်မတီ	၃
လူမှန်နေရာမှန်ထားရှိရေးကော်မတီ	၂
အခကြေးငွေကော်မတီ	၁

၂၀၁၈ခုနှစ် မတ်လ (၃၁)ရက်နေ့အထိ ကျွန်ုပ်တို့ကုမ္ပဏီမှ ကျင်းပသော စာရင်းစစ်ကော်မတီအစည်းအဝေးတွင် အစည်းအဝေး တက်ရောက်ခဲ့သော ကော်မတီအဖွဲ့ဝင်များကို အောက်ဖော်ပြပါဇယားတွင် လေ့လာကြည့်ရှုနိုင်ပါသည်။

အမည်	ရာထူး	အစည်းအဝေးတက်ရောက်သည့် အကြိမ်အရေအတွက်
ဦးသိန်းဇော်	ဥက္ကဋ္ဌ	၃
ဦးအောင်သန်း	အဖွဲ့ဝင်	၃
ဦးသီဟလွင်	အဖွဲ့ဝင်	၃
ဒေါ်ဥမ္မာလှိုင်	အတွင်းရေးမှူး	၃

၂၀၁၈ခုနှစ် မတ်လ (၃၁)ရက်နေ့အထိ ကျွန်ုပ်တို့ကုမ္ပဏီမှ ကျင်းပသော လူမှန်နေရာမှန်ထားရှိရေး ကော်မတီအစည်းအဝေးတွင် အစည်းအဝေး တက်ရောက်ခဲ့သော ကော်မတီအဖွဲ့ဝင်များကို အောက်ဖော်ပြပါ ဇယားတွင် လေ့လာကြည့်ရှုနိုင်ပါသည်။

အမည်	ရာထူး	အစည်းအဝေးတက်ရောက်သည့် အကြိမ်အရေအတွက်
ဦးသီဟလွင်	ဥက္ကဋ္ဌ	၂
ဦးသိန်းဇော်	အဖွဲ့ဝင်	၂
ဒေါက်တာနန်းလှေရည်စိုး	အဖွဲ့ဝင်	၂

၂၀၁၈ခုနှစ် မတ်လ (၃၁)ရက်နေ့အထိ ကျွန်ုပ်တို့ကုမ္ပဏီမှ ကျင်းပသော လစာပေးဝေရေး ကော်မတီအစည်းအဝေးတွင် အစည်းအဝေး တက်ရောက်ခဲ့သော ကော်မတီအဖွဲ့ဝင်များကို အောက်ဖော်ပြပါ ဇယားတွင် လေ့လာကြည့်ရှုနိုင်ပါသည်။

အမည်	ရာထူး	အစည်းအဝေးတက်ရောက်သည့် အကြိမ်အရေအတွက်
ဦးအောင်သန်း	ဥက္ကဋ္ဌ	၁
ဦးကျော်စွာလွင်	အဖွဲ့ဝင်	၁
ဒေါ်ဥမ္မာလွင်	အဖွဲ့ဝင်	၁

Board of Directors

ဒါရိုက်တာအဖွဲ့ဝင်များ

U Myint Lwin

U Myint Lwin is Chairman of the Board and was appointed as a Director on 10 September 2007. As Chairman of the Board, U Myint Lwin organizes and manages issues relating to the future direction and strategy of the Company. He sets the timetable and agenda of board meetings. U Myint Lwin is also on the board of the following companies: Tah Moe Hnye Group Investment and Development Co., Ltd, Tah Moe Hnye Chan Thar Wood Based Industry Co., Ltd, Tah Moe Hnye Chan Thar Mining Co., Ltd, Tah Moe Hnye Chan Thar Nay Pyi Taw Hotel Co., Ltd and Chan Thar Gems Co., Ltd. U Myint Lwin is also the Chairman of Tah Moe Hnye Chan Thar Investment Group Limited and Myanmar Hurricane Investment and Technology Limited.

U Myint Lwin was officially appointed as the “Promoter for Investment, Trade and Tourism” by the Union of Myanmar from 1997 to 2003 to represent Myanmar and attract foreign investments from China, Hong Kong, Thailand, Singapore and Korea. U Myint Lwin had been instrumental in inviting China’s largest telecommunications companies such as ZTE and Huawei to invest in Myanmar.

ဦးမြင့်လွင်

ဦးမြင့်လွင်သည် ၂၀၀၇ခုနှစ်၊ စက်တင်ဘာလ-၁၀ ရက်တွင် ကျွန်ုပ်တို့၏ ဒါရိုက်တာတစ်ဦးအဖြစ် ခန့်အပ်ခြင်းခံရပြီး၊ ယခုအခါ ဒါရိုက်တာအဖွဲ့ဥက္ကဋ္ဌအဖြစ် ဆောင်ရွက်လျက်ရှိပါသည်။ ဒါရိုက်တာအဖွဲ့ ဥက္ကဋ္ဌဖြစ်သည့်အလျောက်၊ ဦးမြင့်လွင်သည် ကုမ္ပဏီ၏ အနာဂတ်လမ်းညွှန်မှုများနှင့် မဟာဗျူဟာများနှင့်စပ်လျဉ်းသော ကိစ္စရပ်များကို စီစဉ်အုပ်ချုပ်သည်။ ဘုတ်အဖွဲ့ အစည်းအဝေးများအတွက် အချိန်ဇယားနှင့် အစည်းအဝေးအစီအစဉ်များကိုလည်း ချမှတ်ဆောင်ရွက်သည်။ ဦးမြင့်လွင်သည် အောက်ပါ ကုမ္ပဏီတို့၏ ဒါရိုက်တာဘုတ်အဖွဲ့တို့တွင်လည်း အဖွဲ့ဝင်အဖြစ် ပါဝင်ပါသည်။ -

- . Tah Moe Hnye Group Investment and Development Co., Ltd
- . Tah Moe Hnye Chan Thar Wood Based Industry Co., Ltd
- . Tah Moe Hnye Chan Thar Mining Co., Ltd
- . Tah Moe Hnye Chan Thar Nay Pyi Taw Hotel Co., Ltd
- . Chan Thar Gems Co., Ltd.

ဦးမြင့်လွင်သည် Tah Moe Hnye Chan Thar Investment Group Limited နှင့် Myanmar Hurricane Investment and Technology Limited တို့၏ ဥက္ကဋ္ဌတစ်ဦးလည်းဖြစ်သည်။

မြန်မာနိုင်ငံအား ကိုယ်စားပြုလျက် တရုတ်နိုင်ငံ၊ ဟောင်ကောင်၊ ထိုင်းနိုင်ငံ၊ စင်ကာပူနိုင်ငံနှင့် ကိုရီးယားနိုင်ငံတို့မှ နိုင်ငံခြား ရင်းနှီးမြှုပ်နှံမှုများ ဆွဲဆောင်ပေးနိုင်ရန် အလို့ငှာ ဦးမြင့်လွင်ကို ၁၉၉၇-ခုနှစ်မှ ၂၀၀၃-ခုနှစ် အတွင်း မြန်မာနိုင်ငံ၏ “ရင်းနှီးမြှုပ်နှံမှု၊ ကုန်သွယ်ရေးနှင့် ခရီးသွားလုပ်ငန်း ဖွံ့ဖြိုးတိုးတက်ရေး ကိုယ်စားလှယ်” တစ်ဦးအဖြစ် တရားဝင်ခန့်အပ်ခဲ့ပါသည်။ ZTE နှင့် Huawei တို့ကဲ့သို့ တရုတ်ပြည်၏ အကြီးဆုံးဆက်သွယ်ရေးကုမ္ပဏီကြီးများအား မြန်မာနိုင်ငံတွင် ရင်းနှီးမြှုပ်နှံလာစေရာတွင် ဦးမြင့်လွင်သည် အထူးအရေးပါခဲ့ပါသည်။

Daw Khin Hnin Lwin

Daw Khin Hnin Lwin is a Director and was appointed on 10 September 2007. Daw Khin Hnin Lwin is also a director in Tah Moe Hnye Chan Thar Investment Co.,Ltd and the Chairman of Social Mid-wifery association, Tah Moe Hnye Region, Northen Shan State.

ဒေါ်ခင်နှင်းလွင်

ဒေါ်ခင်နှင်းလွင်ကို ၂၀၀၇ခုနှစ်-စက်တင်ဘာလ-၁၀ ရက်တွင် ကျွန်ုပ်တို့၏ ဒါရိုက်တာတစ်ဦးအဖြစ် ခန့်အပ်ခဲ့ပါသည်။ ဒေါ်ခင်နှင်းလွင်သည် Tah Moe Hnye Chan Thar Investment Co.,Ltd ၏ ဒါရိုက်တာတစ်ဦးဖြစ်ပြီး၊ မိခင်နှင့်ကလေးစောင့်ရှောက်ရေးအသင်း၊ တာမိုးညးဒေသ၊ ရှမ်းပြည်နယ်မြောက်ပိုင်း၏ ဥက္ကဋ္ဌတစ်ဦးလည်းဖြစ်သည်။

U Kyaw Swar Lwin

U Kyaw Swar Lwin is a Director and was appointed on 3 September 2011. U Kyaw Swar Lwin holds a Bachelor of Science in Business Management from Adam University at Denver, Colorado in 2009. He is also currently the Deputy Managing Director of Tah Moe Hnye Group Investment & Development Co., Ltd. (since 1 December 2008) and Managing Director of Myanmar Hurricane Investment & Telecom Co., Ltd (since 13 November 2014).

ဦးကျော်စွာလွင်

ဦးကျော်စွာလွင်သည် ကျွန်ုပ်တို့၏ ဒါရိုက်တာတစ်ဦးဖြစ်ပြီး၊ ၂၀၁၁ခုနှစ်-စက်တင်ဘာလ-၃ ရက်တွင် ခန့်အပ်ခဲ့ပါသည်။ ဦးကျော်စွာလွင်သည် Denver, Colorado ရှိ Adam University မှ Bachelor of Science in Business Management ဘွဲ့ဒီဂရီကို ၂၀၀၉ခုနှစ်တွင် ရရှိခဲ့ပါသည်။ ဦးကျော်စွာလွင်သည် ၂၀၀၈ခုနှစ်၊ ဒီဇင်ဘာ-၁ ရက်မှ စ၍ Tah Moe Hnye Group Investment & Development Co., Ltd. တွင် ဒုတိယမန်နေဂျင်းဒါရိုက်တာအဖြစ် လည်းကောင်း၊ ၂၀၁၄ခုနှစ် ၊ နိုဝင်ဘာ-၁၃ ရက်မှ စ၍ Myanmar Hurricane Investment & Telecom Co., Ltd တွင် မန်နေဂျင်းဒါရိုက်တာ အဖြစ် လည်းကောင်း တာဝန်များ ထမ်းဆောင်လျက် ရှိပါသည်။

U Thiha Lwin

U Thiha Lwin is the Managing Director of the Board and was appointed as a Director on 10 September 2007. As Managing Director, U Thiha Lwin organizes and is in charge of the delegation of duties to the Directors and supervises the Chief Executive Officer in his running of the day to day business operations of the Company. U Thiha Lwin graduated from the English department of the Beijing Second Language College in 2003 and holds a Bachelor of Arts Degree in Business Management from Yangon University of Distance Education in 2011. U Thiha Lwin began his career with the Company and has been instrumental in the growth and strategic direction of the Company.

U Thiha Lwin is also the managing director in Tea Art Co.,Ltd., deputy managing director in Tah Moe Hnye Chan Thar Investment Co.,Ltd and a director in Myanmar Hurricane Investment and Technology Co.,Ltd.

As announced by the Company on 23 April 2018, Messi will resign from his position as Chief Executive Officer with effect from 30 April 2018. The Company is in the process of finding a replacement and in the meantime, U Thiha Lwin, the Managing Director of the Company, will take on the responsibilities of Chief Executive Officer.

ဦးသီဟလွင်

ဦးသီဟလွင်သည် ကျွန်ုပ်တို့၏ ဒါရိုက်တာအဖွဲ့တွင် အုပ်ချုပ်မှုဒါရိုက်တာရာထူးဖြင့် တာဝန်ထမ်းဆောင်လျက်ရှိပြီး၊ ၂၀၀၇ခုနှစ်-စက်တင်ဘာလ-၁၀ ရက်တွင် ဒါရိုက်တာအဖြစ် စတင်ခန့်အပ်ခဲ့ခြင်းဖြစ်ပါသည်။ မန်နေဂျင်းဒါရိုက်တာတစ်ဦး ဖြစ်သည့်အလျောက်၊ ဦးသီဟလွင်သည် ဒါရိုက်တာများအား တာဝန်လွှဲအပ်ခြင်းတို့ကို စီမံဆောင်ရွက်ပြီး အမှုဆောင်အရာရှိချုပ် ၏ နေ့စဉ်လုပ်ငန်းဆောင်ရွက်ချက်များ လုပ်ဆောင်ရာတွင် ကြီးကြပ်ကွပ်ကဲပေးသည်။ ဦးသီဟလွင်သည် Beijing Second Language College ၏ English department မှ ၂၀၀၃-ခုနှစ်တွင် အောင်မြင်ခဲ့ပြီး၊ Yangon University of Distance Education မှ Bachelor of Arts Degree in Business Management ကို ၂၀၁၁-ခုနှစ်တွင် ရရှိခဲ့ပါသည်။ ဦးသီဟလွင်သည် ကျွန်ုပ်တို့ ကုမ္ပဏီ၌ပင် လုပ်ငန်းခွင်သို့ စတင်ဝင်ရောက်ခဲ့ပြီး၊ ကျွန်ုပ်တို့ကုမ္ပဏီ၏ မဟာဗျူဟာဦးတည်ချက် လမ်းကြောင်းနှင့် ဖွံ့ဖြိုးတိုးတက်မှုအတွက် အထူးအရေးပါသူဖြစ်ပါသည်။

ဦးသီဟလွင်သည် Tea Art Co., Ltd ၏ အုပ်ချုပ်မှုဒါရိုက်တာ၊ Tah Moe Hnye Chan Thar Investment Co., Ltd ၏ ဒုတိယအုပ်ချုပ်မှုဒါရိုက်တာနှင့် Myanmar Hurricane Investment and Technology Co., Ltd. ၏ ဒါရိုက်တာတစ်ဦးဖြစ်သည်။

Daw Ohnmar Lwin

Daw Ohnmar Lwin is a Director and was appointed on 11 August 2016. Daw Ohnmar Lwin holds a Bachelor of Law (LL.B) from the Yangon University of Distance Education in 2010.

ဒေါ်ဥမ္မာလွင်

ဒေါ်ဥမ္မာလွင်သည် ကျွန်ုပ်တို့၏ ဒါရိုက်တာအဖွဲ့ဝင်တစ်ဦး ဖြစ်ပြီး၊ ၂၀၁၆ခုနှစ်-ဩဂုတ်-၁၁ ရက်တွင် ခန့်အပ်ခဲ့ပါသည်။ ဒေါ်ဥမ္မာလွင်သည် Yangon University of Distance Education မှ Bachelor of Law (LL.B) ကို ၂၀၁၀-ခုနှစ်တွင် ရရှိခဲ့ပါသည်။

Dr. Nang Lai Yi Soe

Dr. Nang Lai Yi Soe is a Director and was appointed on 11 August 2016. Dr. Nang Lai Yi Soe holds a Bachelor of Computer Technology Degree (B.C.Tech) from the University of Computer Studies, Mandalay in 2008. Thereafter, she was awarded the Certificate for Completion of the Pre-Master Course (Business Studies) from the Myanmar Imperial College in 2013 and went on to pursue a Master of Business Administration from the University of Northampton in November 2014 which she completed in 2016. In preparation for the Master of Business Administration course, she had attended and obtained the Pearson BTEC Level 7 Diploma in Strategic Management and Leadership and the Pearson BTEC Level 7 Extended Diploma in Strategic Management and Leadership at Myanmar Imperial College in September 2014. After obtaining her Master of Business Administration, Dr. Nang Lai Yi Soe obtained a certificate on Corporate Finance Technical Foundations from the Chartered Institute for Securities & Investments in 2017. In April 2018, Dr. Nang Lai Yi Soe was awarded a PhD degree from Trinity World University in India. She is now currently pursuing diplomas in business law and corporate finance.

Her past working experience is as follows:

December 2011 – June 2016	Tah Moe Hnye' Chan Thar Tun Wai Thar Co.,Ltd	Deputy General Manager
January 2010 – November 2011	Tah Moe Hnye' Chan Thar Tun Wai Thar Co.,Ltd	Head Of Department
May 2008 to December 2009	Tah Moe Hnye' Chan Thar Tun Wai Thar Co.,Ltd	Engineer

Dr. Nang Lai Yi Soe is also currently a member of the Myanmar Women Entrepreneurs' Association and the managing director of Asia Myanmar Treasure Source Limited.

ဒေါက်တာနန်းလဲ့ရည်စိုး

ဒေါက်တာနန်းလဲ့ရည်စိုးသည် ကျွန်ုပ်တို့၏ ဒါရိုက်တာအဖွဲ့ဝင်တစ်ဦးဖြစ်ပြီး၊ ၂၀၁၆ခုနှစ်၊ ဩဂုတ်လ-၁၁ ရက်တွင် ခန့်အပ်ခဲ့ပါသည်။ ဒေါက်တာနန်းလဲ့ရည်စိုးသည် University of Computer Studies, Mandalay မှ Bachelor of Computer Technology (B.C.Tech) ဘွဲ့ဒီဂရီကို ၂၀၀၈-ခုနှစ်တွင် ရရှိခဲ့ပါသည်။ ထို့နောက်၊ သူမသည် Myanmar Imperial College မှ Pre-Master Course (Business Studies) ဆိုင်ရာ Certificate for Completion ကို ၂၀၁၃-ခုနှစ်တွင် ရယူခဲ့ပြီး၊ ၂၀၁၄-နိုဝင်ဘာမှ ၂၀၁၆-ခုနှစ် အတွင်း University of Northampton ၌ Master of Business Administration ပညာရပ်ကို ဆက်လက် တက်ရောက် ဆည်းပူးခဲ့ပါသည်။ အဆိုပါ MBA သင်တန်းအတွက် ကြိုတင်ပြင်ဆင်သည့်အနေဖြင့် သူမသည် ၂၀၁၄-စက်တင်ဘာတွင် Strategic Management and Leadership ဆိုင်ရာ Pearson BTEC Level 7 Diploma အားလည်းကောင်း၊ Pearson BTEC Level 7 Extended Diploma အားလည်းကောင်း Myanmar Imperial College ၌ ရယူခဲ့ပါသည်။ MBA ဘွဲ့ဒီဂရီ ရရှိပြီးနောက် ဒေါက်တာနန်းလဲ့ရည်စိုးသည် Chartered Institute for Securities & Investments မှ Corporate Finance Technical Foundations ဆိုင်ရာ certificate လက်မှတ်ကို ၂၀၁၇-ခုနှစ်တွင် ရယူခဲ့ပါသည်။ လက်ရှိအချိန်၌ သူမသည် စီးပွားရေးလုပ်ငန်း ဆိုင်ရာ ဥပဒေနှင့် ကုမ္ပဏီအဖွဲ့အစည်း ဆိုင်ရာ ဘဏ္ဍာရေး ဘာသာရပ်များ အတွက် ဒီပလိုမာလက်မှတ်များ ရရှိရန် ပညာ သင်ယူ ဆည်းပူးလျက်ရှိသည့် အပြင်၊ လက်ရှိအချိန်တွင် Trinity World University မှ PhD ဘွဲ့ကိုလည်း ရရှိထားပြီးဖြစ်ပါသည်။

သူမ၏ လုပ်ငန်း အတွေ့အကြုံမှာ အောက်ပါ အတိုင်း ဖြစ်ပါသည် -

၂၀၁၁ခုနှစ် ၊ ဒီဇင်ဘာမှ ၂၀၁၆-ဇွန် အထိ	တာမိုးညွှဲချမ်းသာထွန်းဝေသာကုမ္ပဏီလီမိတက်	ဒုတိယ အထွေထွေမန်နေဂျာ
၂၀၁၀ခုနှစ်၊ ဇန်နဝါရီမှ ၂၀၁၁-နိုဝင်ဘာ အထိ	တာမိုးညွှဲချမ်းသာထွန်းဝေသာကုမ္ပဏီလီမိတက်	ဌာနမှူး
၂၀၀၈ခုနှစ် ၊ မေမှ ၂၀၀၉-ဒီဇင်ဘာ အထိ	တာမိုးညွှဲချမ်းသာထွန်းဝေသာကုမ္ပဏီလီမိတက်	အင်ဂျင်နီယာ

ဒေါက်တာနန်းလဲ့ရည်စိုးသည် Myanmar Women Entrepreneurs' Association ၏ လက်ရှိအသင်းဝင်တစ်ဦး ဖြစ်ပြီး၊ Asia Myanmar Treasure Source Limited ၏ မန်နေဂျင်းဒါရိုက်တာတစ်ဦး ဖြစ်ပါသည်။

Daw Thu Zar

Daw Thu Zar is a Director and was appointed on 11 August 2016. Daw Thu Zar holds a degree from the Department of English Soochow University in Taiwan in 2001. Daw Thu Zar has over 10 years of working experience in company management administration. Daw Thu Zar is the managing director of Baima Engineering Technology Company and a director of Golden Trader Co., Ltd.

ဒေါ်သူဇာ

ဒေါ်သူဇာသည် ကျွန်ုပ်တို့၏ ဒါရိုက်တာ တစ်ဦး ဖြစ်ပြီး၊ ၂၀၁၆ ခုနှစ်-ဩဂုတ်လ-၁၁ ရက်တွင် ခန့်အပ်ခဲ့ပါသည်။ ဒေါ်သူဇာသည် Taiwan နိုင်ငံ၊ Soochow University၊ Department of English မှ အပ်နှင်းသော ဘွဲ့ဒီဂရီကို ၂၀၀၁-ခုနှစ်က ရရှိထားပြီး၊ ကုမ္ပဏီ စီမံခန့်ခွဲ အုပ်ချုပ်ရေးနှင့် စပ်လျဉ်း၍ ၁၀-နှစ်ကျော် အတွေ့အကြုံ ရှိပါသည်။ ဒေါ်သူဇာသည် Baima Engineering Technology Company ၏ မန်နေဂျင်းဒါရိုက်တာနှင့် Golden Trader Co., Ltd. ၏ ဒါရိုက်တာတစ်ဦးဖြစ်သည်။

U David Oliver Abel

U David Oliver Abel is a Non-Executive Director and was appointed on 25 June 2017. U David Oliver Abel graduated from the Royal Military Academy with a PhD in development economics. He had served in various positions in the Myanmar government as a retired Brigadier General in the Myanmar Army and a former cabinet Minister with posts ranging from Minister of Trade, Finance & Revenue, Economic Planning and as Development Minister in the Chairman’s Office, State Peace and Development Council.

Please also see below table which sets out U David Oliver Abel’s various notable appointments in the course of his career in Myanmar.

No.	Appointment
1.	Advisor to the Minister of Finance (1962 – 1964)
2.	Chief Instructor Law and Administration Training School (1965 – 1970)
3.	Executive Officer of the 88 Light Infantry Division (1970 -1976)
4.	Assistant Quartermaster General (1976 – 1984)
5.	Director General (Planning and Statistics of the Ministry of Livestock and Fisheries)

U David Oliver Abel is also the founder of the Union of Myanmar Economic Holding, Advisory Counselor to the Wold Vision International (Myanmar) and Chairman of the ASK Consultant Group.

ဦးဒေးဗစ်အိုလီဗာ အေဘယ်လ်

ဦးဒေးဗစ်အိုလီဗာ အေဘယ်လ်သည် ကျွန်ုပ်တို့၏ကုမ္ပဏီတွင် အမှုဆောင်မဟုတ်သော (Non-Executive) ဒါရိုက်တာတစ်ဦး ဖြစ်ပြီး၊ [၂၀၁၇ခုနှစ်-ဇွန်လ-၂၅ ရက်]တွင် ခန့်အပ်ခဲ့ပါသည်။ U David Oliver Abel သည် ဖွံ့ဖြိုးတိုးတက်မှု စီးပွားရေး ဘာသာရပ်တွင် PhD ဖြင့် Royal Military Academy မှ အောင်မြင်ခဲ့ပါသည်။ မြန်မာ့တပ်မတော်တွင် ဗိုလ်မှူးချုပ် (ယခု အငြိမ်းစား) အဖြစ်လည်းကောင်း၊ ကုန်သွယ်ရေးဝန်ကြီးဌာနဝန်ကြီး၊ ဘဏ္ဍာရေးနှင့်အခွန်ဝန်ကြီးဌာနဝန်ကြီး၊ အမျိုးသားစီမံကိန်း နှင့် စီးပွားရေးဖွံ့ဖြိုးတိုးတက်ရေးဝန်ကြီးဌာနဝန်ကြီး၊ နိုင်ငံတော်အေးချမ်းသာယာရေးနှင့် ဖွံ့ဖြိုးတိုးတက်ရေးကောင်စီ၊ ဥက္ကဋ္ဌရုံး၊ စသည့် ရာထူးအသီးသီးဖြင့် အစိုးရအဖွဲ့ဝင်အဖြစ် လည်းကောင်း တာဝန်ထမ်းဆောင်ခဲ့ပါသည်။

U David Oliver Abel ၏ မြန်မာနိုင်ငံဆိုင်ရာ တာဝန်အပ်နှင်းခံရမှုများကို အောက်ပါဇယားတွင် ဆက်လက်ဖော်ပြထားပါသည်။

စဉ်	ရာထူး
၁	ဘဏ္ဍာရေးဝန်ကြီး အတွက် အကြံပေးပုဂ္ဂိုလ် (၁၉၆၂-၁၉၆၄)
၂	ဥပဒေနှင့် အုပ်ချုပ်ရေး သင်တန်းကျောင်း ဆရာကြီး (၁၉၆၅-၁၉၇၀)
၃	အမှတ်-၈၈ ခြေမြန်တပ်ရင်း တပ်မှူး (၁၉၇၀-၁၉၇၆)
၄	တွဲဖက် စစ်ထောက်ချုပ် (၁၉၇၆-၁၉၈၄)
၅	ညွှန်ကြားရေးမှူးချုပ် (မွေးမြူရေးနှင့် ရေလုပ်ငန်း ဝန်ကြီးဌာန၊ စီမံကိန်းနှင့် စာရင်းအင်း ဦးစီးဌာန)

U David Oliver Abel သည် Union of Myanmar Economic Holding ကို စတင်တည်ထောင်ခဲ့သည့်အပြင်၊ Wold Vision International (Myanmar) အတွက် Advisory Counselor အဖြစ်လည်းကောင်း၊ ASK Consultant Group ၏ ဥက္ကဋ္ဌ အဖြစ်လည်းကောင်း ဆောင်ရွက်နေသူလည်း ဖြစ်ပါသည်။

U Aung Than

U Aung Than is a Non-Executive Director and was appointed on 3 September 2016. U Aung Than holds a Bachelor of Commerce B.Com (AA) from the Yangon Institute of Economics in 1971 and a Diploma in Economic Planning (D.E.P) from the Yangon Institute of Economics in 1981. He served as the Assistant Budget Officer in the Budget Department of the Ministry of Planning and Finance from 1971 to 1982. He was registered as a registered lawyer in Myanmar in 1978 and thereafter admitted as an Advocate of the Supreme Court of Myanmar in 1984. U Aung Than is now also serving as a business consultant.

ဦးအောင်သန်း

ဦးအောင်သန်းသည် ကျွန်ုပ်တို့၏ကုမ္ပဏီတွင် အမှုဆောင်မဟုတ်သော (Non-Executive) ဒါရိုက်တာတစ်ဦးဖြစ်ပြီး၊ [၂၀၁၆ ခုနှစ်-စက်တင်ဘာလ-၃ ရက်] က ခန့်အပ်ခဲ့ပါသည်။ ဦးအောင်သန်းသည် Yangon Institute of Economics မှ Bachelor of Commerce B.Com (AA) ဘွဲ့ဒီဂရီကို ၁၉၇၁-ခုနှစ်တွင် လည်းကောင်း၊ Diploma in Economic Planning (D.E.P) ဒီပလိုမာကို ၁၉၈၁-ခုနှစ်တွင် လည်းကောင်း ရရှိထားပါသည်။ ၎င်းသည် စီမံကိန်းနှင့် ဘဏ္ဍာရေးဝန်ကြီးဌာန၊ ရသုံးမှန်းခြေငွေစာရင်းဌာနတွင် လက်ထောက်ဦးစီးအရာရှိ အဖြစ် ၁၉၇၁-ခုနှစ်မှ ၁၉၈၂-ခုနှစ် အထိ တာဝန်ထမ်းဆောင်ခဲ့ပါသည်။ ၎င်းသည် ၁၉၇၈-ခုနှစ်တွင် ရှေ့နေအဖြစ် မှတ်ပုံတင်ခဲ့ပြီး၊ ၁၉၈၄-ခုနှစ်တွင် မြန်မာနိုင်ငံတရားလွှတ်တော်ချုပ်၌ တရားလွှတ်တော်ရှေ့နေ ဖြစ်လာပါသည်။ ဦးအောင်သန်းသည် ယခုအခါ စီးပွားရေးလုပ်ငန်း အတိုင်ပင်ခံတစ်ဦးအဖြစ် လုပ်ကိုင်ဆောင်ရွက်လျက်ရှိပါသည်။

U Thein Zaw

U Thein Zaw is a Non-Executive Director and was appointed on 3 September 2016. U Thein Zaw holds a Bachelor of Economics (Statistics) from the Yangon Institute of Economics in 1979. Thereafter, he obtained a Diploma in Automatic Computing from the Yangon University in 1985 and a Diploma in Computer Data Systems from the U.S Department of Commerce, Bureau of the Census, International Statistical Programs Center in 1988.

U Thein Zaw was the Deputy Planning Officer in the Ministry of Planning and Finance from 1981 to 1992 and thereafter was a staff officer with the Internal Revenue Department from 1992 to 2016.

ဦးသိန်းဇော်

ဦးသိန်းဇော်ကို ကျွန်ုပ်တို့၏ ကုမ္ပဏီတွင် အလုပ်အမှုဆောင် အဖြစ် မဆောင်ရွက်သော (Non-Executive) ဒါရိုက်တာ တစ်ဦး ဖြစ်ပြီး၊ [၂၀၁၆ခုနှစ်-စက်တင်ဘာလ-၃ ရက်] က ခန့်အပ်ခဲ့ပါသည်။ ဦးသိန်းဇော်သည် Yangon Institute of Economics မှ Bachelor of Economics (Statistics) ဘွဲ့ဒီဂရီကို ၁၉၇၉-ခုနှစ်က ရရှိခဲ့ပါသည်။ ယင်းနောက် ၎င်းသည် Yangon University မှ a Diploma in Automatic Computing ကို ၁၉၈၅-ခုနှစ်တွင် လည်းကောင်း၊ U.S Department of Commerce, Bureau of the Census, International Statistical Programs Center မှ Diploma in Computer Data Systems ကို ၁၉၈၈-ခုနှစ်တွင် လည်းကောင်း ရရှိခဲ့ပါသည်။

ဦးသိန်းဇော်သည် ၁၉၈၁-ခုနှစ်မှ ၁၉၉၂-ခုနှစ် အတွင်း စီမံကိန်းနှင့် ဘဏ္ဍာရေး ဝန်ကြီးဌာန၌ ဒုတိယ စီမံကိန်းအရာရှိ အဖြစ် တာဝန် ထမ်းဆောင်ခဲ့ပြီးနောက်၊ ပြည်တွင်းအခွန်များ ဦးစီးဌာန၌ ၁၉၉၂-ခုနှစ်မှ ၂၀၁၆-ခုနှစ် အထိ ဦးစီးအရာရှိ အဖြစ် ဆောင်ရွက်ခဲ့ပါသည်။

Executive Officers

Li Zhen Hua, Messi

Li Zhen Hua, Messi is the Chief Executive Officer of TMH and he joined TMH in May 2016. As Chief Executive Officer, he is in charge of the day to day business operations of the Company and reports to the Board of Directors. He holds a Master of Communication and Information System from the Wuhan Research Institute of Posts and Telecommunications in 2009.

His past working experience is as follows:

May 2014 – March 2016	Huawei Technologies (Myanmar) Co.,Ltd	Marketing Director
January 2012 – April 2014	Huawei Technologies (Myanmar) Co.,Ltd	Senior Solution Director
May 2011 – January 2012	Huawei Technologies (Thailand) Co.,Ltd	Solution Manager
May 2009 – April 2011	Fiberhome International Technologies Co.,Ltd	R&D Manager

As announced by the Company on 23 April 2018, Messi will resign from his position as Chief Executive Officer with effect from 30 April 2018. The Company is in the process of finding a replacement and in the meantime, U Thiha Lwin, the Managing Director of the Company, will take on the responsibilities of Chief Executive Officer.

Daw Ohnmar Hlaing

Daw Ohnmar Hlaing is the Chief Financial Officer of TMH and she joined TMH in June 2017. She holds a Bachelor of Commerce degree (B.Com) from the Yangon Institute of Economics in 1997 and was certified as a Certified Public Accountant from the Myanmar Accountancy Council in 1999.

Her past working experience is as follows:

November 1998 – July 2001	Pinya Manufacturing Company Limited	Accountant
August 2001 – June 2006	Pinya Manufacturing Company Limited	Assistant Finance Manger
July 2006 – September 2009	Suntree Agriculture Produce Company Limited	Finance Manager
October 2009 – March 2010	Blue Diamond Manufacturing & Distribution Company Limited	Chief Accountant
April 2010 – September 2016	Blue Diamond Manufacturing & Distribution Company Limited	Finance Manager

အမှုဆောင်အရာရှိများ

Li Zhen Hua, Messi

Li Zhen Hua, Messi သည် TMH ၏ အမှုဆောင်အရာရှိချုပ်(Chief Executive Officer) ဖြစ်ပြီး၊ TMH သို့ ၂၀၁၆ခုနှစ် ၊ မေလတွင် စတင်ဝင်ရောက်ခဲ့ပါသည်။ အမှုဆောင်အရာရှိချုပ်တစ်ဦး ဖြစ်သည့်အလျောက် ကုမ္ပဏီ၏ နေ့စဉ်လုပ်ငန်း ဆောင်ရွက်ချက်များကို တာဝန်ယူလုပ်ဆောင်ခဲ့ပြီး ဒါရိုက်တာအဖွဲ့သို့ အစီရင်ခံတင်ပြပါသည်။ ၎င်းသည် Wuhan Research Institute of Posts and Telecommunications မှ Master of Communication and Information System ဒီဂရီဘွဲ့ကို ၂၀၀၉ခုနှစ်တွင် ရရှိခဲ့ပါသည်။

Li Zhen Hua, Messi ၏ လုပ်ငန်းအတွေ့အကြုံမှာ အောက်ဖော်ပြပါ ဇယားအတိုင်းဖြစ်ပါသည်။

၂၀၁၄ မေမှ ၂၀၁၆ မတ်အထိ	Huawai Technologies (Myanmar) Co.,Ltd	ဈေးကွက်တင်ဒါဆိုင်ရာ ဒါရိုက်တာ
၂၀၁၂ ဇန်နဝါရီ မှ ၂၀၁၄ ဧပြီလအထိ	Huawai Technologies (Myanmar) Co.,Ltd	Senior Solution Director
၂၀၁၁ မေ မှ ၂၀၁၂ ဇန်နဝါရီအထိ	Huawai Technologies (Myanmar) Co.,Ltd	Solution Manager
၂၀၀၉ မေမှ ၂၀၁၁ ဧပြီထိ	Fiber International Technolgies Co.,Ltd	သုတေသနနှင့်ဖွံ့ဖြိုးတိုးတက်ရေးမန်နေဂျာ (R&D Manager)

ဒေါ်ဥမ္မာလှိုင်

ဒေါ်ဥမ္မာလှိုင်သည် TMH ၏ ဘဏ္ဍာရေးအရာရှိချုပ် (Chief Financial Officer) ဖြစ်ပြီး၊ TMH သို့ ၂၀၁၇ခုနှစ်-ဇွန်လတွင် စတင် ဝင်ရောက်ခဲ့ပါသည်။ ၎င်းသည် Yangon Institute of Economics မှ Bachelor of Commerce (B.Com) ဘွဲ့ဒီဂရီကို ၁၉၉၇-ခုနှစ်က ရရှိခဲ့ပြီး၊ ၁၉၉၉-ခုနှစ်တွင် Myanmar Accountancy Council မှ Certified Public Accountant လက်မှတ်ကို ရရှိခဲ့ပါသည်။

ဒေါ်ဥမ္မာလှိုင်၏ လုပ်ငန်း အတွေ့အကြုံမှာ အောက်ပါ အတိုင်း ဖြစ်ပါသည် -

၁၉၉၈-နိုဝင်ဘာ မှ ၂၀၀၁-ဇူလိုင် ထိ	Pinya Manufacturing Company Limited	စာရင်းကိုင်
၂၀၀၁-ဩဂုတ် မှ ၂၀၀၆-ဇွန် ထိ	Pinya Manufacturing Company Limited	လက်ထောက် ဘဏ္ဍာရေးမန်နေဂျာ
၂၀၀၆-ဇူလိုင် မှ ၂၀၀၉-စက်တင်ဘာ ထိ	Suntree Agriculture Produce Company Limited	ဘဏ္ဍာရေးမန်နေဂျာ
၂၀၀၉-အောက်တိုဘာ မှ ၂၀၁၀-မတ် ထိ	Blue Diamond Manufacturing & Distribution Company Limited	စာရင်းကိုင်ခေါင်းဆောင်
၂၀၁၀-ဧပြီ မှ ၂၀၁၆-စက်တင်ဘာ ထိ	Blue Diamond Manufacturing & Distribution Company Limited	ဘဏ္ဍာရေးမန်နေဂျာ

Board of Directors' Interest in Shares

As of 31 March 2018, none of our Directors hold Shares in our Company except as set out below:

	Holdings registered in name of Director	Holdings in which Director is deemed to have an interest
U Myint Lwin	1,510,000	Nil
Daw Khin Hnin Lwin	1,510,000	Nil
U Kyaw Swar Lwin	1,010,000	Nil
U Thiha Lwin	3,014,675	Nil
Daw Ohnmar Lwin	1,010,000	Nil
Dr. Nang Lai Yi Soe	1,033,825	Nil
Daw Thu Zar	1,033,000	514,400 (1)
U David Oliver Abel	Nil	Nil
U Aung Than	Nil	Nil
U Thein Zaw	Nil	Nil

Note: (1) Daw Thu Zar owns 50.0% of the shares in Golden Trader which owns 514,400 Shares of the Company.

Board of Directors' and Executive Officers' Remuneration

The aggregate amount of remuneration and benefits in kind paid for each of the two most recent completed financial years, and estimated aggregate amount of remuneration and benefits in kind paid and to be paid for the whole of the current financial year to directors, managing directors, managers and managing agents of the Company is as following;

Board of Directors			
	FY2016-2017	FY2017-2018	FY2018-2019 Estimated
Aggregate remuneration and benefits in kind	Ks. 52,800,000	Ks. 67,200,000	Ks. 67,200,000

Executive Officers			
	FY2016-2017	FY2017-2018	FY2018-2019 Estimated
Aggregate remuneration and benefits in kind	Ks. 19,800,000	Ks. 50,100,000	Ks. 61,800,000

Major Shareholders

As of 31 March 2018, the following are our Top 10 Shareholders:

No.	Name	NRC Number and Nationality	Number of Shares	Percentage of Outstanding Shares
1	U Thiha Lwin	13/KaKhaNa(N)022185	3,014,675	24.68%
2	U Myint Lwin	13/KaKhaNa(N)010009	1,510,000	12.36%
3	Daw Khin Hnin Lwin	13/KaKhaNa(N)010010	1,510,000	12.36%
4	Dr. Nang Lai Yi Soe	13/LaYaNa(N)170992	1,033,825	8.47%
5	Daw Thuzar	13/LaYaNa(N)003676	1,033,000	8.46%
6	Daw Ohnmar Lwin	13/KaKhaNa(N)022183	1,010,000	8.27%
7	U Kyaw Swar Lwin	13/LaYaNa(N)014012	1,010,000	8.27%
8	Golden Trader	No.1691/2013-2014	514,400	4.21%
9	Dr. Nang Khin Than Soe	13/LaYaNa(N)106309	400,000	3.28%
10	TMH Power Resource	No-5803/ 2016-2017 (YGN)	200,000	1.64%

ဒါရိုက်တာအဖွဲ့ဝင်များ၏ အစုရှယ်ယာနှင့်ပတ်သက်သော အကျိုးခံစားခွင့်များ

၂၀၁၈ခုနှစ်၊ မတ်လ(၃၁)ရက်နေ့တွင် ကုန်ဆုံးသော ဘဏ္ဍာနှစ်ရှိ မှတ်တမ်းဖော်ပြချက်အရ ကျွန်ုပ်တို့၏ ဒါရိုက်တာအဖွဲ့ဝင်များသည် အောက်ဖော်ပြပါဇယားတွင်ပါဝင်သော အကျိုးခံစားခွင့်မှလွဲ၍ အခြားမည်သည့်အကျိုးခံစားခွင့်မျှ မရှိပါ။

	မှတ်ပုံတင်ထားသော အစုရှယ်ယာ ပိုင်ဆိုင်မှုစာရင်း	အစုရှယ်ယာနှင့်ပတ်သက်သည့် အခြားသော အကျိုးခံစားခွင့်များ
ဦးမြင့်လွင်	၁,၅၁၀,၀၀၀	မရှိ
ဒေါ်ခင်နှင်းလွင်	၁,၅၁၀,၀၀၀	မရှိ
ဦးကျော်စွာလွင်	၁,၀၁၀,၀၀၀	မရှိ
ဦးသီဟလွင်	၃,၀၁၄,၇၆၅	မရှိ
ဒေါ်ဥမ္မာလွင်	၁,၀၁၀,၀၀၀	မရှိ
ဒေါက်တာ နန်းလွဲရည်စိုး	၁,၀၃၃,၈၂၅	မရှိ
ဒေါ်သူဇာ	၁,၀၃၃,၀၀၀	၅၁၄,၄၀၀ (၁)
ဦးဒေးဗစ်အိုလီဟအေဘယ်လ်	မရှိ	မရှိ
ဦးအောင်သန်း	မရှိ	မရှိ
ဦးသိန်းဇော်	မရှိ	မရှိ

မှတ်ချက် (၁) - ဒေါ်သူဇာသည် Golden Trader Co.,Ltd တွင် အစုရှယ်ယာ (၅၀.၀%) ပိုင်ဆိုင်ပြီး ၎င်းကုမ္ပဏီသည် တီအမ်အိတ်ချ် ကုမ္ပဏီ၏ အစုရှယ်ယာ ၅၁၄၄၀၀ စုကို ပိုင်ဆိုင်သည်။

ဒါရိုက်တာနှင့် အမှုဆောင်အရာရှိများ၏ အကျိုးခံစားခွင့်များ

လတ်တလော ပြီးဆုံးခဲ့သည့် ဘဏ္ဍာရေးနှစ်များအသီးသီးအတွက် အခကြေးငွေနှင့် အကျိုးခံစားခွင့်များအဖြစ် ပေးအပ်ခဲ့သည့် စုစုပေါင်းပမာဏနှင့် လက်ရှိဘဏ္ဍာရေးနှစ်တစ်ခုလုံးအတွက် ကုမ္ပဏီ၏ဒါရိုက်တာများ၊ အုပ်ချုပ်မှုဒါရိုက်တာများ၊ မန်နေဂျာများ နှင့် အုပ်ချုပ်ရေးကိုယ်စားလှယ်များကို ပေးရသည့်အခကြေးငွေနှင့် အကျိုးခံစားခွင့်များ၏ စုစုပေါင်းခန့်မှန်းတန်ဖိုးမှာ အောက်ဖော်ပြပါအတိုင်းဖြစ်ပါသည်။

Board of Directors			
	၂၀၁၆-၂၀၁၇ ဘဏ္ဍာရေးနှစ်	၂၀၁၇-၂၀၁၈ ဘဏ္ဍာရေးနှစ်	၂၀၁၈-၂၀၁၉ ဘဏ္ဍာရေးနှစ်(ခန့်မှန်း)
လစာ နှင့် အခြား အကျိုးခံစားခွင့်များ စုစုပေါင်း ဖော်ပြချက်	ကျပ်ငွေ ၅၂,၈၀၀,၀၀၀	ကျပ်ငွေ ၆၇,၂၀၀,၀၀၀	ကျပ်ငွေ ၆၇,၂၀၀,၀၀၀

Executive Officers			
	၂၀၁၆-၂၀၁၇ ဘဏ္ဍာရေးနှစ်	၂၀၁၇-၂၀၁၈ ဘဏ္ဍာရေးနှစ်	၂၀၁၈-၂၀၁၉ ဘဏ္ဍာရေးနှစ်(ခန့်မှန်း)
လစာ နှင့် အခြား အကျိုးခံစားခွင့်များ စုစုပေါင်း ဖော်ပြချက်	ကျပ်ငွေ ၁၉,၈၀၀,၀၀၀	ကျပ်ငွေ ၅၀,၁၀၀,၀၀၀	ကျပ်ငွေ ၆၁,၈၀၀,၀၀၀

အဓိကကျသော အစုရှယ်ယာရှင်များ

၂၀၁၈ခုနှစ်၊ မတ်လ (၃၁)ရက်နေ့တွင် ရှိသော အဓိက အစုရှယ်ယာရှင်များ(၁၀)ဦး

စဉ်	အမည်	မှတ်ပုံတင်အမှတ်/နိုင်ငံသား	ပိုင်ဆိုင်သော အစုရှယ်ယာအရေအတွက်	ပိုင်ဆိုင်မှု(%)
၁။	ဦးသီဟလွင်	၁၃/ကခန(နိုင်)၀၂၂၁၈၅	၃,၀၁၄,၆၇၅	၂၄.၆၈%
၂။	ဦးမြင့်လွင်	၁၃/ကခန(နိုင်)၀၁၀၀၀၉	၁,၅၁၀,၀၀၀	၁၂.၃၆%
၃။	ဒေါ်ခင်နှင်းလွင်	၁၃/ကခန(နိုင်)၀၁၀၀၁၀	၁,၅၁၀,၀၀၀	၁၂.၃၆%
၄။	ဒေါက်တာနန်းလွဲရည်စိုး	၁၃/လရန(နိုင်)၁၇၀၉၉၂	၁,၀၃၃,၈၂၅	၈.၄၇%
၅။	ဒေါ်သူဇာ	၁၃/လရန(နိုင်)၀၀၃၆၇၆	၁,၀၃၃,၀၀၀	၈.၄၆%
၆။	ဒေါ်ဥမ္မာလွင်	၁၃/ကခန(နိုင်)၀၂၂၁၈၃	၁,၀၁၀,၀၀၀	၈.၂၇%
၇။	ဦးကျော်စွာလွင်	၁၃/လရန(နိုင်)၀၁၄၀၁၂	၁,၀၁၀,၀၀၀	၈.၂၇%
၈။	ဒေါက်တာ နန်းခင်သန်းစိုး	၁၃/လရန(နိုင်)၁၀၆၃၀၉	၄၀၀,၀၀၀	၃.၂၈%
၉။	TMH Power Resource Co.,Ltd	No-5803/ 2016-2017 (YGN)	၂၀၀,၀၀၀	၁.၆၄%
၁၀။	Golden Trader Co,Ltd	No.1691/2013-2014	၅၁၄,၄၀၀	၄.၂၁%

FINANCIAL STATEMENT

Directors' Report

The Directors' Report for the Financial Year ended 31 March 2018 has been prepared in accordance with the Myanmar Companies Act and the Myanmar Financial Reporting Standards.

Dividends

In FY2017-2018, the total net profit is Ks. [1.680 billions] and our Board of Directors have decided to declare a dividend of Ks. [200] per share.

Interested Person Transaction

No.	Name	% shareholding in the Company	% shareholding in Baima Engineering Technology Company
1.	Daw Thu Zar	8.46%	50.00%

Baima Engineering Technology Company ("**Baima**") is a local Myanmar telecommunications company that is involved in the laying of optical fiber cable networks and construction of telecommunication towers in Myanmar.

Daw Thu Zar owns 50.0% of the issued and paid up share capital of Baima. Daw Thu Zar is the niece-in-law of U Myint Lwin.

To avoid conflicts of interest between Baima and our Company, Daw Thu Zar has agreed to abstain on voting on all board resolutions involving Baima and all business transactions with Baima are conducted on an arm's length basis.

As of 31 March 2018, there are no loans between our Company and Baima.

Use of proceeds from the Initial Public Offering

Please see table below which sets out an estimate of the amount we used for the respective activities, in accordance with the use of proceeds as disclosed in the prospectus for the initial public offering.

<i>Description</i>	<i>Estimate of the amount used for this activity</i>
Expansion of ICT Service (BTS tower turnkey project)	<i>Ks 0.994 billions</i>
Expansion of ICT Service (Fiber and BTS Maintenance project)	<i>Ks 0.538billios</i>

[Significant Changes in State of Affairs]

There has been no significant change in the Company's state of affairs. The Company continues to be engaged in the business of [telecommunication systems and services].

Events Subsequent to Balance Sheet Date

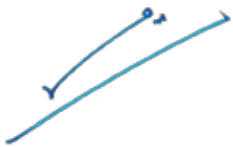
There were no material events subsequent to the end of the financial year.

Auditors

A resolution will be tabled by the Board of Directors to the Shareholders at the Annual General Meeting for the appointment of [U Tin Latt and Associates] as the Company's external auditors for the Financial Year 2018/2019.

The current auditors, Sein Win & Associates will not continue as external auditors for the Financial Year 2018/2019.

For and on behalf of the Board of Directors



U Thiha Lwin
Managing Director

(၂၀၁၇-၂၀၁၈) ဘဏ္ဍာနှစ် အတွက် ဘဏ္ဍာရေး ဆိုင်ရာ အစီရင်ခံစာ ဘုတ်အဖွဲ့၏ အစီရင်ခံစာ

၂၀၁၇-၂၀၁၈ခုနှစ်အတွက် ဒါရိုက်တာအဖွဲ့ဝင်များ၏ အစီရင်ခံစာကို မြန်မာကုမ္ပဏီများအက်ဥပဒေနှင့် မြန်မာ့စာရင်းကိုင် စံသတ်မှတ်ချက်များနှင့်အညီ ပြုစုထားခြင်းဖြစ်ပါသည်။

အမြတ်ဝေစု

၂၀၁၇-၂၀၁၈ခုနှစ်တွင် စုစုပေါင်းအသားတင်အမြတ်ငွေ ကျပ်၁.၆၈ ဘီလီယံ ခန့်ရှိပြီး ဒါရိုက်တာအဖွဲ့သည် အစုရှယ်ယာ (၁) စောင်လျှင် အမြတ်ဝေစု (၂၀၀)ကျပ်ပေးရန် စည်းဝေးဆုံးဖြတ်သည်။ အဆိုပါဆုံးဖြတ်ချက်ကို နှစ်ပတ်လည်အစည်းအဝေးတွင် အများသဘောတူညီချက်ဖြင့် အတည်ပြုမည်ဖြစ်ပါသည်။

**အရေးကြီးသော ပတ်သက်ဆက်နွယ်မှုများ
အခြားငွေကြေးဆိုင်ရာ ပတ်သက်ဆက်နွယ်မှုများ**

လက်ရှိအချိန်၌အကျိုးသက်ဆိုင်သော ပုဂ္ဂိုလ်နှင့် ဆက်သွယ်ဆောင်ရွက်ချက်များ

စဉ်	အမည်	ကျွန်ုပ်တို့ကုမ္ပဏီတွင် အစုရှယ်ယာပိုင်ဆိုင်မှု(%)	Baima Engineering Technology Company ရှိအစုရှယ်ယာပိုင်ဆိုင်မှု
၁။	ဒေါ်သူဇာ	၈.၄၆%	၅၀.၀၀%

Baima Engineering Technology Company သည် ဖိုင်ဘာကောဘယ်လ်သွယ်တန်းခြင်း စီမံကိန်းလုပ်ငန်းများ အပါအဝင် ဆက်သွယ်ရေးဆိုင်ရာ တာဝါတိုင်များကို တည်ဆောက်တပ်ဆင်သည့် မြန်မာ့ပြည်တွင်းအခြေစိုက် နည်းပညာကုမ္ပဏီတစ်ခု ဖြစ်ပါသည်။

ဒေါ်သူဇာသည် Baima Engineering ကုမ္ပဏီ၏ အစုရှယ်ယာမှ စုစုပေါင်းအစုရှယ်ယာ၏ ၅၀%ကို ပိုင်ဆိုင်ထားပြီး ဥက္ကဋ္ဌ ဦးမြင့်လွင်၏ တူမတော်စပ်ပါသည်။

Baima Engineering Company နှင့် TMH တို့အကြား အကျိုးစီးပွားဝိရောမိ တစ်ခုတရား မဖြစ်ပွားစေရန်အတွက် ဒေါ်သူဇာသည် Baima Engineering Company နှင့်ပတ်သက်သည့် ဒါရိုက်တာအဖွဲ့ဆိုင်ရာ ဆုံးဖြတ်ချက်ကိစ္စရပ်များအားလုံးတွင် ကြားနေရန် သဘောတူညီပြီး Baima Engineering Company နှင့် စီးပွားရေးလုပ်ငန်း ဆက်သွယ်ဆောင်ရွက်ချက်များ အားလုံးကို အပြန်အလှန် အကျိုးစီးပွား ဆက်စပ်ခြင်း မရှိမှု အခြေခံဖြင့် ဆောင်ရွက်မည်ဖြစ်ပါသည်။

ဤနှစ်ပတ်လည်အစီရင်ခံစာ ထုတ်ဝေသည့် ၂၀၁၈ခုနှစ် မတ်လ (၃၁)ရက်နေ့ အထိ Baima Engineering Technology Company နှင့် TMH ကုမ္ပဏီတို့အကြား ချေးငွေဆိုင်ရာ ကိစ္စရပ်များ တစ်ခုတရား မရှိပါ။

အစုရှယ်ယာရောင်းရငွေကို အသုံးပြုထားသည့်အစီအစဉ်များ

အောက်ပါဇယားတွင် အများပြည်သူသို့ အစုရှယ်ယာများ ထုတ်ဝေရောင်းချရန် အလားအလာညွှန်းတမ်းတွင် ဖော်ပြခဲ့သော အစုရှယ်ယာရောင်းရငွေကို သက်ဆိုင်ရာလုပ်ငန်းနယ်ပယ် အသီးသီးတွင် အစုရှယ်ယာရောင်းရငွေကို အသုံးပြုထားသည်ကို လေ့လာကြည့်ရှုနိုင်ပါသည်။

အစုရှယ်ယာရောင်းရငွေကို အသုံးပြုထားသည့်အစီအစဉ်များ

အောက်ပါဇယားတွင် အများပြည်သူသို့ အစုရှယ်ယာများ ထုတ်ဝေရောင်းချရန် အလားအလာညွှန်းတမ်းတွင် ဖော်ပြခဲ့သော အစုရှယ်ယာများရောင်းရငွေကို သက်ဆိုင်ရာလုပ်ငန်းနယ်ပယ် အသီးသီးတွင် အစုရှယ်ယာရောင်းရငွေကို အသုံးပြုထားသည်ကို လေ့လာကြည့်ရှုနိုင်ပါသည်။

အကြောင်းအရာ	အသုံးပြုထားသည့်ငွေပမာဏ ခန့်မှန်းဖော်ပြချက်
ICT ဝန်ဆောင်မှုလုပ်ငန်းများချဲ့ထွင်ရာတွင် အသုံးပြုထားသည့် ပမာဏ (BTS တာဝါတိုင်များ တည်ဆောက်ခြင်းစီမံကိန်းလုပ်ငန်း)	(Ks 0.994 billions)
ICT ဝန်ဆောင်မှုလုပ်ငန်းများချဲ့ထွင်ရာတွင် အသုံးပြုထားသည့် ပမာဏ (Fiber နှင့် BTS ပြုပြင်ထိန်းသိမ်းသည့် စီမံကိန်းလုပ်ငန်းများ)	(Ks 0.538 billions)

စီးပွားရေးလုပ်ငန်းဆိုင်ရာ ဦးတည်ချက် ပြောင်းလဲနိုင်မှုအခြေအနေ

လက်ရှိအချိန်ထိ ကျွန်ုပ်တို့ကုမ္ပဏီသည် အခြားသော ဆက်သွယ်ရေးကဏ္ဍမှလွဲ၍ အခြားသောလုပ်ငန်းများသို့ ပြောင်းလဲဆောင်ရွက်ရန် မရှိပါ။ ကုမ္ပဏီသည် ဆက်သွယ်ရေးကဏ္ဍဆိုင်ရာ ဝန်ဆောင်မှုလုပ်ငန်းများကိုသာ ဆက်လက်ဆောင်ရွက်မည် ဖြစ်ပါသည်။

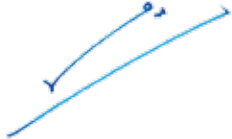
ဘဏ္ဍာရေးရှင်းတမ်းများ အရေးကြီးသည့် အကျိုးဆက်ဆိုင်ရာဖော်ပြချက်

(၂၀၁၇-၂၀၁၈) ဘဏ္ဍာနှစ်တွင် ကုမ္ပဏီသည် ဘဏ္ဍာရေးဆိုင်ရာ ကြီးမားသော ဆိုးကျိုးဖြစ်စေသည့် (material events)ဖြစ်ရပ်ကို မတွေ့ရှိရပါ။

ပြင်ပစာရင်းစစ် ပြောင်းလဲခန့်ထားခြင်း

ကုမ္ပဏီသည် ကောင်းမွန်သောအုပ်ချုပ်မှုစနစ် (Good Corporate Governance)ကို အကောင်အထည်ဖော် ဆောင်ရွက်ခြင်းအားဖြင့် ယခုနှစ်တွင် U Tin Latt and Associates အား ၂၀၁၈-၂၀၁၉ ဘဏ္ဍာနှစ်အတွက် ဒါရိုက်တာအဖွဲ့၏ အစည်းအဝေး ဆုံးဖြတ်ချက်အရ နှစ်ပတ်လည်အထွေထွေအစည်းအဝေးတွင် အတည်ပြုချက်ရယူပြီး ပြင်ပစာရင်းစစ်အဖြစ် ပြောင်းလဲခန့်အပ်မည် ဖြစ်ပါသည်။

ဒါရိုက်တာအဖွဲ့၏ အမိန့်အရ



ဦးသီဟလွင်
အုပ်ချုပ်မှုဒါရိုက်တာ

Financial Statements

(၂၀၁၇-၂၀၁၈)ခုနှစ် ဘဏ္ဍာရေးရှင်းတမ်းများ



TMH Telecom Public Co., Ltd

STATEMENT OF THE DIRECTORS

Being the Director of the "TMH TELECOM PUBLIC Co., Ltd" do hereby state that, in the opinion of the Directors, the accompanying Accounts made up to March 31st, 2018 Schedules and Notes to the Accounts are drawn up so as to give a true and fair view of the state of affairs of the Company, and of the results of the Company for the year ended on the date of this statement according to the Section 133(1) and Section 133(2) of the Act.

We believe that the Company will be able to pay its debts as and when they fall due and all account receivables are good and recoverable.

On behalf of the Board,


 U Lwin
 Managing Director
 TMH Telecom Public Co., Ltd.

No (54), Eastern Business Centre,
 Level (4 & 5), Lay Daging Kan Road,
 Thingangyun Township,
 Yangon, Myanmar
 +951 8550348 , +951 8550936
 Fax / +951 573232

No (5706), Yarza Thingaba Rd,
 (Near) Ingyin Pann Roundabout,
 Ottara Thiri Tsp,
 Nay Pyi Taw, Myanmar
 +9567 417343
 Fax / +9567 417343

No .73, Maharmyaing 2/Pa 2,
 Bet 61st x 62st, 41st Street
 Maharaungmyay Township,
 Mandalay, Myanmar
 +952 62153
 Fax / +952 62153

No (23), Myawaddy Road,
 Quarter (1) . Campus (6),
 Lashio, Myanmar
 +9582 26955
 Fax -9582 26955

**INDEPENDENT AUDITOR’S REPORT TO THE MEMBERS OF
TMH TELECOM PUBLIC COMPANY LIMITED**

We have audited the financial statements of TMH TELECOM PUBLIC Co., Ltd, which comprise the Statement of financial position as at 31st March 2018, and the Statement of Profit or Loss, Statement of Changes in Equity and Cash Flow Statement for the year ended, and summary of significant accounting policies and other explanatory notes.

Management’s Responsibilities for the Financial Statement

Management is responsibilities for the preparation and fair presentation of these financial statements in accordance with the Myanmar Financial Reporting Standards (MFRS). This responsibility include; designing, implementing and maintaining internal control relevant to the preparation and fair presentation of financial statements that are free from material misstatement, whether due to fraud or error, selecting and applying appropriate accounting policies, and making accounting estimates that are reasonable in the circumstances.

Auditor’s Responsibility

Our responsibility is to express an opinion on theses financial statements based on our audit. We conducted our audit is in accordance with Myanmar Standard on Auditing. Those standards require that we comply with ethical requirement and plan and perform the audit to obtain reasonable assurance whether the financial statements are free from material misstatement. An audit involves performing procedures to obtain audit evidence about the amounts and disclosure in the financial statements. The procedures selected depend on the auditor’s judgment, including the assessment of the risk of material misstatement of the financial statement, whether due to fraud or error. In making those risk assessments, the auditor considers internal control relevant to the entity’s preparation and fair presentation of the financial statements in order to design audit procedures that are appropriate in the circumstances, but not for the purpose of expressing an opinion on the effectiveness of the entity’s internal control. And Audit also include evaluating the appropriateness of accounting policies used and the reasonableness of accounting estimates made by management, as well as evaluating the overall presentation of the financial statements. We are also required to report, in accordance with Section 145 (1) and (2) of the Myanmar Companies Act, to the members of the Company, on the account examined by us. We believe that the audit evidence we have obtained is sufficient and appropriate to provide a basis for our audit opinion.

Opinion

- 1) The financial statements give a true and fair view of the financial position of TMH TELECOM PUBLIC Co., Ltd as of 31st March 2018, and of its financial performance and its cash flow for the year then ended in accordance with MFRS.
- 2) We have obtained all the information and explanations we have required and
- 3) Books of account have been maintained by the Company as required by Section 130 of the Myanmar Companies Act.



U Sein Win

Certified Public Accountant

Date : 26.6.2018

TMH Telecom Public Co.,Ltd
Statement of Financial Position As At 31st March 2018

Currency - Myanmar Kyat			
Assets	Notes	<u>2017</u>	<u>2018</u>
Non-current assets		Kyats	Kyats
Property, Plant & Equipment	3	430,863,286	505,471,049
Investment Properties	4	2,346,242,252	4,440,642,252
Total non-current assets		2,777,105,538	4,946,113,301
Current Assets			
Bank Guarantee Deposit	5	49,372,016	38,372,016
Cash & Cash Equivalent		1,911,145,452	4,237,620,064
Trade & Receivable	6	7,362,545,541	6,066,707,295
Inventory		1,739,221,424	2,286,102,258
Tender Deposit		72,995,000	
Prepaid Expenses	8	3,462,865,870	1,864,000,655
Prepaid Income and commercial Tax		169,592,244	399,998,279
Deferred Expenses – Project		36,737,478	
Total current assets		14,804,475,025	14,892,800,567
Total Assets		17,581,580,565	19,838,913,868
Equity & Liabilities			
Authorized share capital		500,000,000,000	500,000,000,000
Share Capital		9,347,800,000	12,212,906,000
Share Premium		143,900,000	2,346,892,000
Retained Earning		1,064,753,463	1,809,910,017
Net Profit for the year		1,378,490,051	1,680,113,013
Total Equity		11,934,943,514	18,049,821,030
Non-current Liabilities			
Long-Term Loan		1,000,000,000	
Total non-current liabilities		1,000,000,000	
Current liabilities			
Trade & other Payable	7	3,713,836,244	816,867,828
Provision - income tax		459,496,684	475,203,762
Provision - Commercial Tax		473,304,123	497,021,248
Total current Liabilities		4,646,637,051	1,789,092,838
Total Equity & Liabilities		17,581,580,565	19,838,913,868

The notes on Page 5 - 13 are an integral part of the Financial Statements Authenticated by Directors

**Statement of Profit or Loss and other Comprehensive Income
for the year ended 31st March 2018**

Currency - Myanmar Kyat

		<u>2017</u>	<u>2018</u>
	Notes		
Revenue	9	9,466,082,453	9,940,424,951
Costs of Goods Sold	10	(6,092,569,860)	(4,358,820,344)
Gross Profit		3,373,512,593	5,581,604,607
Other Income		913,009,022	111,061,506
Expenses			
Selling & Distribution costs		(109,547,646)	(124,313,048)
Administration expenses	11	(2,098,987,235)	(3,092,334,254)
Finance Cost		(240,000,000)	(100,000,000)
Profit before Tax		1,837,986,735	2,376,018,812
Commercial tax expenses			220,702,036
Income tax expenses		459,496,684	475,203,762
Net Profit after tax		1,378,490,051	1,680,113,013
Other Comprehensive Income			
Total Comprehensive Income		1,378,490,051	1,680,113,013

The notes on Page 5 - 13 are an integral part of the Financial Statements Authenticated by Directors

TMH Telecom Co.,Ltd
Statement of Changes in Equity
for the year ended 31st March 2018

	<u>Share Capital</u>		<u>Share Premium</u>	<u>Retained Earning</u>	<u>Total</u>
	Noof ordinary shares	Kyats		Kyats	Kyats
2018					
Beginning of financial year	9,347,800	9,347,800,000	143,900,000	2,443,243,514	11,934,943,514
Prior year adjustment				(356,677,497)	(356,677,497)
Issue Share	2,865,106	2,865,106,000	2,202,992,000		5,068,098,000
Dividend Paid				(276,656,000)	(276,656,000)
Net Profit / (Loss)for the year				1,680,113,013	1,680,113,013
End of financial year	12,212,906	12,212,906,000	2,346,892,000	3,490,023,030	18,049,821,030
2017					
Beginning of financial year	640,000	640,000,000		9,004,753,463	9,644,753,463
Prior year adjustment					
Restated profit	640,000	640,000,000		9,004,753,463	9,644,753,463
Issue Share	767,800	767,800,000	143,900,000		911,700,000
Bonus Share	7,940,000	7,940,000,000		(7,940,000,000)	
Net Profit / (Loss) for the year				1,378,490,051	1,378,490,051
End of financial year	9,347,800	9,347,800,000	143,900,000	2,443,243,514	11,934,943,514

Statement of Cash Flow for the year ended 31st March 2018

	2018	2017
	Kyats	Kyats
Cash Flow from Operating activities		
Profit / (Loss) before Tax	2,155,316,775	1,837,986,735
<i>Adjustments for;</i>		
Prior year adjustment	(356,677,498)	600,000
Depreciation for the year	65,954,326	40,968,600
Disposal Loss	706,667	
Interest income	(43,000,831)	(32,612,965)
Investment Income	(63,910,016)	
Dividend Received		(1,350,000)
Interest Paid	100,000,000	120,000,000
Tax Paid	(475,203,762)	(459,496,683)
Operating profit before working capital changes	1,383,185,661	1,506,095,687
<i>(Increase) / Decrease in Current Assets :</i>		
Inventories	(546,880,834)	(63,709,744)
Trade & Receivable	1,295,838,247	2,122,445,278
Prepaid Expenses	1,708,597,694	(1,211,284,147)
Bank Guarantee Deposit	11,000,000	
Deferred Income		(98,849,452)
<i>Increase / (Decrease) in Current Liabilities :</i>		
Trade & other payable	(2,896,968,416)	(2,355,349,185)
Provision		(4,700,000)
Cash Flow from Operating	954,772,352	(105,351,562)
Interest Paid	(100,000,000)	(100,000,000)
Prepaid Income & Commercial Tax	(230,406,036)	(113,983,016)
Provision Income & Commercial Tax	39,424,204	130,361,758
Net cash used in operating activities	663,790,520	(188,972,820)

Cash Flow from investing activities

Purchase of Property, plant & equipment	(141,698,755)	(167,596,346)
Proceeds from Property, plant & equipment	430,000	
Purchase of Investment Securities	(2,094,400,000)	46,184,200
Proceeds from Investment Securities	63,910,016	
Interest income	43,000,831	32,612,965
Dividend Received		1,350,000
Net cash used in investing activities	(2,128,757,908)	(87,449,182)

Cash Flow from Financing activities

Issued Shares	2,865,106,000	767,800,000
Share Premium	2,202,992,000	143,900,000
Dividend Paid	(276,656,000)	
Cash Paid for Loan	(1,000,000,000)	
Net cash used in financing activities	3,791,442,000	911,700,000
Net Increase / (decrease) in cash & cash equipment	2,326,474,612	635,277,999
Cash & Cash equivalent at the beginning of the year	1,911,145,452	1,275,867,453
Cash & Cash equivalent at the end of the year	4,237,620,064	1,911,145,452

TMH Telecom Public Company Limited

Notes to the Financial Statements

Currency – Myanmar Kyat

1. General Information

TMH Telecom Public Company Limited was incorporated as a private company in the Union of Myanmar under the Myanmar Companies Act on August 21, 2007.

The registered office of the company is No.(54), Eastern Business Center , Level 4 & 5, Laydaungkan Road, Thingangyun Township, Yangon Division.

The validity of Certificate of Incorporation issued to the company is five year expiring on July 29, 2019.

The Financial Statements are expressed in Myanmar Kyat and relate to the year from 1, April 2017 to 31, March 2018.

The name of Company was changed from Tah Moe Hnye Chan TharTun Wai Thar Company Limited to TMH Telecom Company Limited, dated on 12.1.2016.

The TMH Telecom Company Limited has been transformed from private company limited to public company limited, dated on 25.5.2016.

The principle business activities of the company are

- Production of Top Up Cards
- Distribution of mobile sim cards and prepaid Top Up cards
- Auto Telecom Exchange Installation & Maintenance Services
- BTS Tower Construction & Maintenance Services
- Site Acquisition & Technical Installation Services
- Fiber Cable Construction & Maintenance Services
- Power System Installation & Maintenance Services
- Telecom Equipment Installation & Maintenance Services
- Wiring & Cabling Services

2. Preparation of Accounting Policies

A. Basis of Preparation

The financial statements have been prepared in accordance with Myanmar Accounting Standards (MAS) under the historical cost convention.

B. Foreign Currency Translation

(1) Functional and presentation currency

Items includes in the financial statements of the Company are measured using the currency of primary economic environment in which the entity operates (the 'functional currency').The financial statements are presented in Myanmar Kyat, which is the functional and presentation currency of the Company.

(2) Transactions and balance

Foreign currency transactions are translated into the functional currency at the exchange rate prevailing on the dates of the transactions. Foreign exchange gains and losses resulting from the settlement of such transaction and from the translation at year-end exchange rates of monetary assets and liabilities denominated in foreign currencies are recognized in the income statement.

C. Use of estimates and judgments

The preparation of the financial statements in uniformity with MFRS requires management to make judgments, estimates and assumption that affect the application of accounting policies and the reported amounts of assets, liabilities, income and expense. Actual result may differ from these estimates. Estimate and underlying assumptions are reviewed on an ongoing basis. Revisions to accounting estimates are recognized in the period in which the estimates are revised and in any future periods affected.

D. Revenue Recognition

- The company was received prepaid card profit at 6% of MPT prepaid cards sold.
- Printing incomes are recognized when the printing income is certain to be received.
- Project incomes are recognized when the company satisfies the performance obligation by transferring control of a promised goods or services to the customers.

E. Inventories

Inventories are carried at the lower of cost and net realizable value (NRV). Cost is determined on a **First In First Out** basis.

F. Property , Plant & Equipment

Property, plant & equipment are recognized at cost less accumulated depreciation or accumulated amortization.

Depreciation is calculated using the straight line method over the estimated useful lives of these assets. The depreciation rates of these assets are as follows,

Factory building	10%
Machinery & Accessories	10%
Motor Vehicles	20%
Office equipment	10%
Furniture & Fixture	10%
Computer & Printer	40%
Electrical Equipment	40%

G. Cash and cash equivalents

Cash and cash equivalents comprise cash in hand and deposits in various local banks.

H. Ordinary Shares

Only Ordinary Shares are classified as equity. Costs directly attributable to the issuance of new ordinary shares are recognized in profit or loss in the year of issuance of new ordinary shares.

I. Provisions

Provisions are recognized when the company has a present legal or contractive obligation as result of past events.

J. Trade and other payables

Trade and other payables represent liabilities for goods and services provided to the company to the end of financial year which are unpaid. They are classified as current liabilities if payment is due within one year or less. Otherwise, they are presented as non-current liabilities.

K. Other Investment

These Financial instruments are measured at fair value through other comprehensive income and are valued at fair value including directly attributable transaction costs. Changes in fair value are recognized in equity and dividends receivable from equity assets are recognized in the income statement.

L. Deferred Income

Deferred Incomes are recognized when the cash receipt for after sale services. When services are satisfied or period is expired, deferred incomes are recognized as service income.

M. Income Tax

All tax expenses are current taxes and recognized in the income statement. Current tax is the expected tax payable on the taxable income for the year, using the tax rates enacted or substantively enacted at the reporting date.

3. Property, Plant & Equipment

	Land	Factory Building	Machinery & Accessories	Motor Vehicles	Office Equipment	Furniture & Fixture	Computer & Printer	Electrical Equipment	Tools & Project Access	Total
<u>Cost</u>										
Balance at 1 April 2017	63,000,000	18,000,000	161,155,750	202,605,000	4,830,800	45,562,500	43,240,586	7,407,750	15,356,200	561,158,586
Addition	-	-	-	84,939,980	1,420,100	2,082,200	38,373,300	14,883,175		141,698,755
Disposal				(1,240,000)						(1,240,000)
Balance at 31 March 2018	63,000,000	18,000,000	161,155,750	286,304,980	6,250,900	47,644,700	81,613,886	22,290,925	15,356,200	701,617,341
Accumulated Depreciation										
Balance at 1 April 2017	-	9,000,000	70,631,200	36,639,000	911,341	3,418,525	6,982,008	2,713,225		130,295,300
Addition	-	1,800,000	16,115,575	24,808,259	616,300	4,748,167	13,216,051	3,114,354	1,535,620	65,954,326
Disposal				(103,333)						(103,333)
Balance at 31 March 2017	-	10,800,000	86,746,775	61,343,926	1,527,642	8,166,692	20,198,060	5,827,579	1,535,620	196,146,293
Net Book Value at 31 March 2018	63,000,000	7,200,000	74,408,975	224,961,054	4,723,258	39,478,008	61,415,827	16,463,346	13,820,580	505,471,049

4. Investment Properties

	Kyat
Myanmar GT Broadband	2,639,200,000
Tower Project	663,920,008
CCTV Project	283,836,367
Fiber Project	581,954,377
FMI Share	171,731,500
Mineral & jewelry Bank	<u>100,000,000</u>
	<u><u>4,440,642,252</u></u>

5. Bank Guarantee Deposit

	Kyat
MEC bank Guarantee ,Innwa Bank	8,184,000
Mobile network Maintenance (Bank Guarantee Charges)	27,233,416
Solar (3) set , bank Guarantee & Service charges	2,876,600
Deposit money for Acsys Access Control system	<u>78,000</u>
	<u><u>38,372,016</u></u>

6. Trade & Receivable

Receivable From Project

	Kyat
Tatkone-PinLaung	147,219,137
Pathein- Labutta	170,203,397
Me zali_ Pyarpon Project	252,713,287
Monywa-Gantgaw (Eagar - Proejct)	826,980,000
Additional Work	35,791,985
Fire Rectification	21,772,140
Huawei Project	78,195,388
MPT Fiber Maintenace	355,994,215
Exchange Project	10,750,840
ZTE Project	285,819,735
Project China Unicom	83,913,380

BTS Maintenance	3,800,000
MEC Colocation	56,492,899
MEC Maintenance	166,504,660
2-M MEC Maintenance	450,000,000
Mytel Project	631,374,345
GT Project	783,229,510
Total AR Up To 2018	4,360,754,919
Receivable From Customer	922,664,932
Receivable From MPT & MEC	513,929,676
Receivable From Fuel & Meter Bill	269,357,768
Trade & Receivable	6,066,707,295

7. Trade & Other Payable

	Kyat
Guild OneCo.Ltd	8,100,000
Grand Season Co.Ltd	22,996,000
Myanmar Fulong Co.Ltd	146,500,800
Myanmar Fulong Co.Ltd	231,590,208
Ruby Trading Co.Ltd	130,312,296
Alloy Trading Co.Ltd	140,224,200
Myanmar Alliance Power Co.Ltd	31,890,751
	742,681
Payable To Project Agent	24,379,823
Share Pur 629 Qty @ 300ks	188,700
Share Qty 121500Qty @300	36,450,000
YSX Listing Expense For 2017-18	427,452
Technical Consulting Fee __ March	4,065,000
Consulting Fees for U Aung Than & U Thein Zaw For March-18 & Aug-17	2,000,000
Payable To Staff	25,952,972

Payable - SSB Fee	4,991,945
Payable to KPI (S&M)	6,055,000

816,867,828

8. Prepaid Expense

	Kyat
Advanced For Office Use	291,024,982
Advanced (S&M)	35,050,002
Deferred Expense - Project	542,728,718
Deposit	61,047,782
Prepaid Expenses - CPP	357,999,625
Myanmar GT	472,473,716
Prepaid Expenses - Office Rental	103,675,829

1,864,000,655

9. Revenue

	Kyat
2-M MEC Maintenance	679,858,137
3-M MEC Maintenance	273,869,994
Additional Work	34,749,500
BTS Maintenance	2,500,515,323
China Unicom Project	220,988,753
Egar Project	456,096,792
Fire Rectification Project	21,138,000
FTTX Project	7,587,893
GT Project	797,537,111
Huawei Project	773,397,257
MEC Colocation Proeject	83,654,488
MEC Maintenance	201,113,594
MPT Fiber Maintenance	456,797,330
Mytel Project	916,024,107
ZTE Project	299,078,984

Exchange Project	93,441,662
	7,815,848,925
Prepaid Cards Commission Income	1,310,400,319
Production & Merchandising Income	814,175,707
	9,940,424,951

10. Cost Of Goods Sold

	Kyat
Project Expense	3,930,350,889
Production Expense	428,469,455
	4,358,820,344

11. Administration Expense

	Kyat
Accomodation Charges	820,970
Agent Fee	3,898,600
Booking & Periodicals Expenses	374,500
Bank Service Charges	1,536,614
Car Rental	5,500,000
Company Registration Expense	1,231,400
Consulting Fees	142,626,525
Convenience Expense	4,725,100
Donation Charges	5,200,000
Electricity Charges	23,834,789
Entertainment	27,324,980
Event & Activities	1,237,000
Exchange Loss	114,264
Fuel Charges	19,342,754
General Labour Charges	829,750
Gift & Present	24,093,750

Internet & E Mail Expense	9,360,682
ISO Payment	2,184,000
Journal & Newspaper	101,700
Licenses & Permits	1,178,750
Listing Expense	354,935,287
Meal Allowance	135,647,151
Medical Expense	57,900
Meeting & Conference	3,292,800
Miscellaneous expenses	4,856,796
Office Rental	368,571,902
Office Utilities	18,405,286
Profit /(Loss) on Disposal of assets	706,667
Postage & Delivery	1,628,600
Printing & Stationery	19,184,709
R & M - Building & Showroom	15,968,614
R & M - Computer	2,093,520
R & M - Electrical equipment	1,097,700
R & M - Machinery	15,200
R & M - Office Equipment	869,770
R & M - Vehicle	15,983,300
Remittance Expense	3,650,352
Software Installaton & Maintenance Charges	908,000
Salary & Wages	1,662,541,022
SSB Fee	23,317,145
Staff Agent Fee	1,000,000
Staff Housing - Rental	42,000,000
Staff Housing- Expense	6,148,909
Staff Welfare	26,092,710
Stamp Duties	2,781,600
Telecommunications Expense	4,038,782
Tender Expense	138,000

Translation Fee	114,000
Transportation	2,025,600
Travelling Allowance	2,551,800
Trip Expense	28,327,039
Vehicle Insurance	601,050
YCDC Tax	1,312,589
Depreciation for the year	<u>65,954,326</u>
	<u>3,092,334,254</u>
Selling & Distribution Expense	<u>124,313,048</u>