

မှတ်ပုံတင်အမှတ်-၁၄၉၁၆၉၄၆၆

မြန်မာနိုင်ငံသားများဘဏ်လီမိတက်

စာရင်းစစ်ဆေးပြီး ဘဏ္ဍာရေးရှင်းတမ်းများ

၂၀၁၈ ခုနှစ်၊ စက်တင်ဘာလ (၃၀)ရက်

ဝင်းသင်နှင့်အဖွဲ့
စာရင်းစစ်များ

မြန်မာနိုင်ငံသားများဘဏ်လီမိတက်
ဘဏ္ဍာရေးရှင်းတမ်းများ
၂၀၁၈ ခုနှစ်၊ စက်တင်ဘာလ (၃၀)ရက်

မာတိကာ	စာမျက်နှာ
ဒါရိုက်တာများ၏ တင်ပြချက်	၁-၂
ပြင်ပစာရင်းစစ် အစီရင်ခံစာ	၃-၄
ဘဏ္ဍာရေးအခြေအနေပြရှင်းတမ်း	၅
ဝင်ငွေအလုံးစုံပါဝင်သောရှင်းတမ်း	၆
အစုရှင်များ၏ပိုင်ဆိုင်ခွင့်များပြောင်းလဲမှုရှင်းတမ်း	၇
ငွေသားစီးဆင်းမှုရှင်းတမ်း	၈
ဘဏ္ဍာရေးရှင်းတမ်းများအပေါ်မှတ်စုများ	၉-၄၁



မြန်မာနိုင်ငံသားများဘဏ်လီမိတက်

၂၀၁၈ ခုနှစ်၊ စက်တင်ဘာလ (၃၀)ရက်နေ့ ကုန်ဆုံးသော (၆)လတာကာလအတွက် ဒါရိုက်တာများ၏ တင်ပြချက်

ကျွန်ုပ်တို့ဒါရိုက်တာများ၏ ရေးသားတင်ပြချက်များအား ၂၀၁၈ ခုနှစ်၊ စက်တင်ဘာလ (၃၀)ရက်နေ့ ကုန်ဆုံးသည့် (၆)လတာ ကာလအတွက် စာရင်းစစ်ဆေးပြီးသော ဘဏ္ဍာရေးရှင်းတမ်းများ နှင့်အတူ အစုဝင်များသို့တင်ပြပါသည်။

ဒါရိုက်တာများ၏ ထင်မြင်ယူဆချက်

ဘဏ္ဍာရေးရှင်းတမ်းများကို ၂၀၁၈ ခုနှစ်၊ စက်တင်ဘာလ (၃၀)ရက်နေ့ရှိဘဏ်၏ ဘဏ္ဍာရေးအခြေအနေပြရှင်းတမ်း၊ ၎င်းနေ့ကုန်ဆုံးသော (၆)လတာကာလနှင့်ဆိုင်သော ဝင်ငွေအလုံးစုံပါဝင်သောရှင်းတမ်း၊ အစုရှင်များ၏ပိုင်ဆိုင်ခွင့်များ ပြောင်းလဲမှုရှင်းတမ်း နှင့်ငွေသားစီးဆင်းမှုရှင်းတမ်းများအား သင့်လျော်မှန်ကန်စွာ ရေးဆွဲထားပါသည်။ ဘဏ်သည်ပေးရန် ရှိသောအကြွေးများကို အချိန်စေ့ရောက်သောအခါ ပေးနိုင်သည်ဟု ယုံကြည်နိုင်လောက်သော အခြေအနေရှိပါသည်။

ဒါရိုက်တာများ

ဘဏ်၏နာယကမှာ စီးပွားရေးနှင့် ကူးသန်းရောင်းဝယ်ရေးကြီးဌာန ပြည်ထောင်စုဝန်ကြီး ဒေါက်တာသန်းမြင့် ဖြစ်ပြီး ယခုတင်ပြချိန်၌ရှိသော ဘဏ်၏ဒါရိုက်တာများမှာ အောက်ပါအတိုင်း ဖြစ်ပါသည်။

အမှတ်စဉ်	အမည်	ရာထူး
၁။	ဦးတိုးအောင်မြင့်	ဥက္ကဋ္ဌ
၂။	ဦးစိုးနိုင်(ခ)ဦးကိုကိုကြီး	ဒါရိုက်တာ
၃။	ဦးလှဦး	ဒါရိုက်တာ
၄။	ဦးထွန်းလွင်	ဒါရိုက်တာ
၅။	ဦးအုန်းဆိုင်	ဒါရိုက်တာ
၆။	ဦးရန်နိုင်ထွန်း	ဒါရိုက်တာ
၇။	ဒေါ်မိုးမိုး	ဒါရိုက်တာ
၈။	ဒေါ်အေးစန္ဒာလွင်	ဒါရိုက်တာ
၉။	ဦးအောင်အောင်	ဒါရိုက်တာ
၁၀။	ဦးဇေယျာသူရမွန်	ဒါရိုက်တာ
၁၁။	ဦးအေးသော်	လွတ်လပ်သောဒါရိုက်တာ

ဒါရိုက်တာများမှ အစုရှယ်ယာများနှင့် ငွေချေးစာချုပ်များအား ဝယ်ယူနိုင်သည့် အစီအစဉ်

ဘဏ္ဍာရေးကာလအတွင်းတွင်ဖြစ်စေ ကာလကုန်သည့်အချိန်တွင်ဖြစ်စေ ဘဏ်၏ဒါရိုက်တာများမှ ဘဏ် (သို့) ဘဏ်၏ မိတ်ဖက်အဖွဲ့အစည်းများ၏ အစုရှယ်ယာများ၊ ငွေချေးစာချုပ်များအား ဝယ်ယူခြင်းဖြင့် အကျိုးဖြစ်ထွန်းစေရန်စီစဉ် ဆောင်ရွက်မှုများတွင် ပါဝင်ပတ်သက်ခြင်း မရှိပါ။

ရွေးပိုင်ခွင့်ရှိသော အစုရှယ်ယာများ

ဘဏ်၏မထုတ်ဝေရသေးသော ရှယ်ယာများအား ဘဏ္ဍာရေးကာလအတွင်း Subscribe ပြုလုပ်ရန်အတွက် ရွေးပိုင်ခွင့်ပြုထားခြင်းမရှိပါ။

ဘဏ်၏မထုတ်ဝေရသေးသောရှယ်ယာများကို Option နည်းလမ်းများဖြင့် ဝယ်ယူရန်အတွက် ဘဏ္ဍာရေးကာလအတွင်း မည်သည့်ရှယ်ယာမှ ထုတ်ဝေထားခြင်းမရှိပါ။

ဘဏ္ဍာရေးကာလကုန်ဆုံးချိန် ဘဏ်မှ Option အနေဖြင့် မထုတ်ဝေရသေးသော အစုရှယ်ယာ မရှိပါ။

ပြင်ပ စာရင်းစစ်

ဝင်းသင်နှင့် စာရင်းစစ်များအဖွဲ့မှ ပြင်ပစာရင်းစစ် အဖြစ်ထပ်မံလက်ခံရန် ဆန္ဒရှိပါသည်။

ဒါရိုက်တာများကိုယ်စား


ဦးတိုးအောင်မြင့်
(ဥက္ကဋ္ဌ)


ဒေါ်ဆွေဆွေမြင့်
(ဒုတိယအုပ်ချုပ်မှုဒါရိုက်တာ)



ဝင်းသင်နှင့်အဖွဲ့၊ စာရင်းစစ်များ။

WIN THIN & ASSOCIATES

CERTIFIED PUBLIC ACCOUNTANTS

HEAD OFFICE:- Room (2B/2C) 1st Floor, Rose Condominium, No.182/194, Botahtaung Pagoda Road, Pazundaung Township, Yangon Region, Myanmar. Tel : 95-1-201798, 296164, Fax: 9 5-1-245671 Email : winthin9@myanmar.com.mm

MANDALAY BRANCH:- OFFICE Room (9/10), East Wing of Bahtoo Stadium, 70th Street (Between 29th & 30th Street), Mandalay Region , Myanmar. Tel : 95-2-34451, Fax: 95-2-34498

စာအမှတ် - ၁၅၃၈/အမ်-၂၄၉/ စက်တင်ဘာလ ၂၀၁၈

ပြင်ပစာရင်းစစ် အစီရင်ခံစာ

မြန်မာနိုင်ငံသားများဘဏ်လီမိတက် ၏ အစုရှယ်ယာဝင်များသို့

ဘဏ္ဍာရေးရှင်းတမ်းများအပေါ်အစီရင်ခံခြင်း

ကျွန်တော်များစာရင်းစစ်အဖွဲ့သည် "မြန်မာနိုင်ငံသားများဘဏ်လီမိတက်" ၏ ၂၀၁၈ ခုနှစ်၊ စက်တင်ဘာလ (၃၀) ရက်နေ့ရှိ ဘဏ္ဍာရေးအခြေအနေပြရှင်းတမ်းနှင့် ယင်းနေ့ကုန်ဆုံးသော(၆)လတာ ကာလအတွက် ဝင်ငွေအလုံးစုံပါဝင်သောရှင်းတမ်း၊ အစုရှယ်ယာရှင်များ၏ပိုင်ဆိုင်ခွင့်များ ပြောင်းလဲမှုရှင်းတမ်း၊ ငွေသားစီးဆင်းမှုရှင်းတမ်းနှင့် အရေးပါသော စာရင်းဆိုင်ရာ မူဝါဒများအကျဉ်းချုပ်နှင့် အခြားရှင်းလင်းဖော်ပြထားသောမှတ်စုများ ပါဝင်သော ဘဏ္ဍာရေးရှင်းတမ်းများကို စစ်ဆေးခဲ့ပြီး ဖြစ်ပါသည်။

ဘဏ္ဍာရေးရှင်းတမ်းများအတွက်စီမံအုပ်ချုပ်သူများ၏တာဝန်

၎င်းဘဏ္ဍာရေးရှင်းတမ်းများကို မြန်မာနိုင်ငံကုမ္ပဏီများဥပဒေပါ ပြဌာန်းချက်များ၊ မြန်မာနိုင်ငံဘဏ္ဍာရေး အစီရင်ခံခြင်း ဆိုင်ရာစံများ (Myanmar Financial Reporting Standards – MFRSs) ကိုအခြေခံ၍ မြန်မာနိုင်ငံတော် ဗဟိုဘဏ်၏ ညွှန်ကြားချက်များနှင့်အညီပြုစုပြီး သင့်လျော်မှန်ကန်စွာ ရေးဆွဲဖော်ပြရန်မှာ စီမံအုပ်ချုပ်သူများ၏ တာဝန်ဖြစ်ပါသည်။ ယင်းတာဝန်တွင် မသမာမှု၊ မှားယွင်းမှုတို့ကြောင့် အရေးပါသော လွှဲယောင်းဖော်ပြမှုများမှ ကင်းရှင်းသော ဘဏ္ဍာရေးရှင်းတမ်း များအား သင့်လျော်မှန်ကန်စွာ ရေးဆွဲဖော်ပြရန်နှင့် စပ်လျဉ်းသော လုပ်ငန်းတွင်းထိန်းချုပ်မှုအစီအစဉ်ကို ရေးဆွဲခြင်း၊ အကောင်အထည်ဖော်ခြင်းနှင့် ထိန်းသိမ်းခြင်း၊ သင့်လျော်သော စာရင်းဆိုင်ရာမူဝါဒများအား ရွေးချယ်ကျင့်သုံးခြင်းနှင့် အခြေအနေအရ ဆီလျော်သော စာရင်းဆိုင်ရာခန့်မှန်းချက်များကို ပြုလုပ်ခြင်းတို့လည်း ပါဝင်ပါသည်။

စာရင်းစစ်၏တာဝန်

ကျွန်တော်များအဖွဲ့၏တာဝန်မှာ ကျွန်တော်များ၏ စာရင်းစစ်ဆေးချက်ကို အခြေပြု၍ ယင်းဘဏ္ဍာရေးရှင်းတမ်းများ အပေါ် ထင်မြင်ယူဆချက်ပေးရန်ဖြစ်ပါသည်။ ကျွန်တော်များအဖွဲ့သည် မြန်မာနိုင်ငံစာရင်းစစ်ဆိုင်ရာစံများနှင့်အညီ စစ်ဆေးမှုများ ကိုဆောင်ရွက်ခဲ့ပါသည်။ ယင်းစံများအရ ကျွန်တော်များအဖွဲ့အနေဖြင့် ကျင့်ဝတ်သိက္ခာပိုင်းဆိုင်ရာ လိုအပ်ချက်များအား လိုက်နာရန်နှင့် ဘဏ္ဍာရေးရှင်းတမ်းများသည် အရေးပါသောအချက်များအား မှားယွင်းစွာ ဖော်ပြမှုများမှ ကင်းရှင်းကြောင်း ကျိုးကြောင်းဆီလျော်သောချာမှုရှိစေရန် အစီအစဉ်များရေးဆွဲပြီး စစ်ဆေးဆောင်ရွက်ရန် လိုအပ်ပါသည်။ စာရင်းစစ်ဆေး ရာ၌ ဘဏ္ဍာရေးရှင်းတမ်းများတွင် ထုတ်ဖော်ပြသချက်များနှင့် ကျသင့်ငွေတန်ဖိုးများအတွက် စာရင်းစစ်အထောက်အထား များရယူရန် လုပ်ထုံးလုပ်နည်းများ ချမှတ်ဆောင်ရွက်ရန် ပါဝင်ပါသည်။ ရွေးချယ်ထားသော လုပ်ထုံးလုပ်နည်းများသည် မသမာမှု၊ မှားယွင်းမှုတို့ကြောင့် ဘဏ္ဍာရေးရှင်းတမ်းများ၏ အရေးပါသောမှားယွင်းချက်၏ အန္တရာယ်များကိုအကဲဖြတ် ခြင်းများအပါအဝင် စာရင်းစစ်၏ ပိုင်းခြားချင့်ချိန် သုံးသပ်ခြင်းအပေါ်တွင် မူတည်ပါသည်။

ထိုအန္တရာယ်များအား အကဲဖြတ်မှုများ ပြုလုပ်ရာတွင် စာရင်းစစ်သည် အခြေအနေနှင့်ဆီလျော်သော စာရင်းစစ်လုပ်ထုံး လုပ်နည်းများကို ရေးဆွဲရန် အဖွဲ့အစည်း၏ ဘဏ္ဍာရေးရှင်းတမ်းများ ရေးဆွဲမှုနှင့်သင့်လျော်မှန်ကန်စွာ ရေးဆွဲဖော်ပြရန် အလို့ငှာ သက်ဆိုင်သောဌာနတွင်းကြီးကြပ်ကွပ်ကဲမှုကို ထည့်သွင်းစဉ်းစားသော်လည်း ၎င်းအဖွဲ့၏ ဌာနတွင်းကြီးကြပ် ကွပ်ကဲမှု၏ ထိရောက်မှုအပေါ်တွင် ထင်မြင်ယူဆချက်ပေးရန် မရည်ရွယ်ပါ။ စာရင်းစစ်ဆေးရာတွင် စီမံခန့်ခွဲသူများက အသုံးပြုခဲ့သော စာရင်းကိုင်မှုများ၏ ဆီလျော်မှုနှင့် ပြုလုပ်ခဲ့သော စာရင်းခန့်မှန်းခြေများ၏ ကျိုးကြောင်းဆီလျော်မှုကို သုံးသပ်ခြင်းနှင့် ဘဏ္ဍာရေးရှင်းတမ်းများ၏ တင်ပြချက်အားလုံးအပေါ် ခြုံငုံသုံးသပ်ခြင်းတို့လည်း ပါဝင်ပါသည်။

ကျွန်တော်များရရှိခဲ့သော စာရင်းစစ်အထောက်အထားများသည် ကျွန်တော်များ၏ စာရင်းစစ်ထင်မြင်ယူဆချက်ပေးရန် အတွက် လုံလောက်သင့်လျော်သော အခြေခံအကြောင်းအရင်းဖြစ်ကြောင်း ယုံကြည်ပါသည်။

ထင်မြင်ယူဆချက်

ဘဏ္ဍာရေးရှင်းတမ်းများသည် မြန်မာနိုင်ငံကုမ္ပဏီများဥပဒေပါ ပြဌာန်းချက်များ၊ မြန်မာနိုင်ငံ ဘဏ္ဍာရေးအစီရင်ခံခြင်း ဆိုင်ရာစံများ (Myanmar Financial Reporting Standards-MFRSs) ကိုအခြေခံ၍ မြန်မာနိုင်ငံတော်ဗဟိုဘဏ်၏ ညွှန်ကြားချက်များနှင့်အညီ မြန်မာနိုင်ငံသားများဘဏ်လီမိတက်၏ ၂၀၁၈ ခုနှစ်၊ စက်တင်ဘာလ(၃၀)ရက်နေ့ရှိ ဘဏ္ဍာရေး အခြေအနေနှင့် ယင်းနေ့ကုန်ဆုံးသော(၆)လတာကာလအတွက် လုပ်ငန်းဆောင်ရွက်မှုရလဒ်များနှင့် ငွေသားစီးဆင်းမှုနှင့် စပ်လျဉ်းသည့်အရေးပါသောအချက်များအားလုံးကို သင့်လျော်မှန်ကန်စွာ ဖော်ပြထားကြောင်း ကျွန်တော်များထင်မြင်ယူဆ ပါသည်။

အခြားဥပဒေနှင့်စည်းကမ်းချက်ဆိုင်ရာလိုအပ်ချက်များအပေါ်အစီရင်ခံခြင်း

ကျွန်တော်များအဖွဲ့မှ မြန်မာနိုင်ငံကုမ္ပဏီများ ဥပဒေပါပြဌာန်းချက်များနှင့်အညီ

- (၁) လိုအပ်သော သတင်းအချက်အလက်များနှင့် ရှင်းလင်းချက်များအားလုံးကို ရရှိပြီးဖြစ်ကြောင်း၊
- (၂) မြန်မာနိုင်ငံကုမ္ပဏီများဥပဒေ ပုဒ်မ-၂၅၈နှင့် အညီစာရင်းစာအုပ်များကို ထိန်းသိမ်းထားရှိကြောင်း အစီရင်ခံအပ် ပါသည်။

ထို့ပြင် မြန်မာနိုင်ငံ ငွေရေးကြေးရေး ဥပဒေပုဒ်မ-၈၉အရ စီမံခန့်ခွဲသူများသို့ ပေးပို့သော အစီရင်ခံစာပါ ကိစ္စရပ်များမှလွဲ ၍ဘဏ္ဍာရေးရှင်းတမ်းများသည် ပြည့်စုံလုံလောက်စွာနှင့် သင့်တင့်လျောက်ပတ်စွာ ရေးဆွဲထားပြီး ဘဏ်၏အရာထမ်း အမှုထမ်းများထံမှ ရရှိသော သတင်းအချက်အလက်များသည်လည်း ကျေနပ်ဖွယ်ရာဖြစ်သည်ဟု ကျွန်တော်များထင်မြင် ယူဆပါသည်။



မိုးကျော် (ပီအေ - ၃၁၃)
မန်နေဂျင်းပါတနာ
ဝင်းသင်နှင့်အဖွဲ့ စာရင်းစစ်များ။

နေ့စွဲ။ ၂၀၁၉ ခုနှစ်၊ ဖေဖော်ဝါရီလ (၂၂)ရက်။


မြန်မာနိုင်ငံသားများဘဏ်လီမိတက်


၂၀၁၈ ခုနှစ်၊ စက်တင်ဘာလ (၃၀) ရက်နေ့ရှိ
ဘဏ္ဍာရေးအခြေအနေပြရှင်းတမ်း

	မှတ်စု	၂၀၁၈ ခုနှစ် စက်တင်ဘာလ ၃၀ ရက် မြန်မာကျပ်	၂၀၁၈ ခုနှစ် မတ်လ ၃၁ ရက် မြန်မာကျပ်
ရရန်ပိုင်ခွင့်များ			
ငွေနှင့်ဘဏ်လက်ကျန်	၆	၆၁,၄၇၄,၉၅၂,၉၄၃	၄၆,၀၈၅,၂၄၈,၉၅၂
ချေးငွေလက်ကျန်	၇	၂၃၀,၄၉၆,၃၆၇,၇၇၂	၁၈၈,၂၅၂,၅၄၈,၁၈၈
ရင်းနှီးမြှုပ်နှံမှုများ	၈	၅၉,၈၇၁,၁၅၃,၀၄၈	၅၇,၅၁၀,၈၇၉,၄၁၂
အခြားရပိုင်ခွင့်များ	၉	၇,၀၄၀,၃၃၆,၆၁၄	၅,၁၈၆,၃၂၉,၄၄၃
ပုံသေပိုင်ပစ္စည်း	၁၀	၁၃,၇၅၀,၃၁၆,၇၃၂	၁၂,၉၄၇,၂၈၁,၂၉၈
ထိတွေ့ ကိုင်တွယ်၍မရသောပစ္စည်း	၁၁	၃,၅၅၅,၉၈၈,၇၀၆	၁၆၇,၆၇၂,၈၇၂
စုစုပေါင်းရရန်ပိုင်ခွင့်များ		<u>၃၇၆,၁၈၉,၁၁၅,၈၁၅</u>	<u>၃၁၀,၁၄၉,၉၆၀,၁၆၅</u>
ပေးရန်တာဝန်များ			
အပ်ငွေများ	၁၂	၂၈၃,၂၂၂,၁၀၂,၇၁၄	၂၂၈,၅၇၅,၄၉၅,၆၇၅
အခြားပေးရန်တာဝန်များ	၁၃	၁၂,၅၄၅,၇၉၆,၁၅၄	၁၁,၈၇၈,၀၉၈,၅၇၅
ချေးယူငွေများ	၁၄	၉,၀၀၀,၀၀၀,၀၀၀	-
စုစုပေါင်းပေးရန်တာဝန်များ		<u>၃၀၄,၇၆၇,၈၉၈,၈၆၈</u>	<u>၂၄၀,၄၅၃,၅၉၄,၂၅၀</u>
အစုရှင်များ၏ပိုင်ဆိုင်ခွင့်			
ထုတ်ဝေပေးသွင်းပြီးရင်းနှီးငွေ	၁၅	၅၂,၀၀၄,၉၃၀,၀၀၀	၅၂,၀၀၄,၉၃၀,၀၀၀
အစုရှယ်ယာအပိုကြေး		၅,၁၁၉,၇၃၂,၈၀၀	၅,၁၁၉,၇၃၂,၈၀၀
ရန်ပုံငွေများ	၁၆	၁၂,၁၆၀,၅၁၅,၃၀၇	၁၀,၃၆၀,၄၆၄,၃၂၂
အမြတ်လက်ကျန်		<u>၂,၁၃၆,၀၃၈,၈၄၀</u>	<u>၂,၂၁၁,၂၃၈,၇၉၃</u>
စုစုပေါင်းအစုရှင်များ၏ ပိုင်ဆိုင်ခွင့်		<u>၇၁,၄၂၁,၂၁၆,၉၄၇</u>	<u>၆၉,၆၉၆,၃၆၅,၉၁၅</u>
စုစုပေါင်း အစုရှင်များ၏ပိုင်ဆိုင်ခွင့်နှင့်ပေးရန်တာဝန်များ		<u>၃၇၆,၁၈၉,၁၁၅,၈၁၅</u>	<u>၃၁၀,၁၄၉,၉၆၀,၁၆၅</u>

ဘဏ္ဍာရေးရှင်းတမ်းများအပေါ်မှတ်စုများကိုကြည့်ပါ။

ဒါရိုက်တာများမှ အတည်ပြုချက်


ဦးတိုးအောင်မြင်
(ဥက္ကဋ္ဌ)


ဒေါ်ဆွေဆွေမြင့်
(ဒုတိယအုပ်ချုပ်မှုဒါရိုက်တာ)

မြန်မာနိုင်ငံသားများဘဏ်လီမိတက်

၂၀၁၈ ခုနှစ်၊ စက်တင်ဘာလ (၃၀)ရက်နေ့ကုန်ဆုံးသော (၆)လတာကာလအတွက်
ဝင်ငွေအလုံးစုံပါဝင်သောရှင်းတမ်း

	မှတ်စု	၂၀၁၈ ခုနှစ်၊ စက်တင်ဘာလ ၃၀ ရက် မြန်မာကျပ်	၂၀၁၇ခုနှစ်၊ စက်တင်ဘာလ ၃၀ ရက် မြန်မာကျပ်
အတိုးဝင်ငွေ	၁၇	၁၅,၈၂၃,၁၇၀,၁၄၂	၁၀,၆၃၈,၃၃၈,၁၆၇
အတိုးစရိတ်	၁၈	(၉,၂၅၀,၆၀၀,၇၂၉)	(၆,၆၂၃,၉၄၄,၃၅၀)
အသားတင် အတိုးဝင်ငွေ		၆,၅၇၂,၅၆၉,၄၁၃	၄,၀၁၄,၃၉၃,၈၁၇
အသားတင် ကော်မရှင်ဝင်ငွေနှင့်အခကြေးငွေ	၁၉	၃,၃၄၃,၈၄၁,၄၇၄	၁,၁၁၇,၈၇၈,၂၁၇
သီးသန့်ကြေးဆုံးလျာထားချက်လျော့နည်းမှု		(၁၉၅,၆၂၉,၈၂၅)	-
အခြားဝင်ငွေ	၂၀	၄၃၃,၅၄၅,၁၁၅	၃၀၆,၉၀၃,၉၃၂
စုစုပေါင်းဝင်ငွေ		၁၀,၁၅၄,၃၂၆,၁၇၇	၅,၄၃၉,၁၇၅,၉၆၆
ဝန်ထမ်းရေးရာစရိတ်	၂၁	(၃,၅၃၂,၂၈၂,၄၈၇)	(၂,၄၅၀,၅၀၆,၈၃၆)
စီမံခန့်ခွဲမှုနှင့် အထွေထွေစရိတ်	၂၂	(၁,၀၆၁,၉၇၆,၉၈၃)	(၁,၂၆၉,၆၈၄,၈၀၃)
တန်ဖိုးလျော့	၁၀,၁၁	(၅၉၈,၈၃၁,၃၀၃)	(၃၂၆,၁၀၄,၀၅၆)
အခွန်မလျာထားမီအသားတင်အမြတ်		၄,၉၆၁,၂၃၅,၄၀၄	၁,၃၉၂,၈၈၀,၂၇၁
ဝင်ငွေခွန်	၂၃	(၁,၁၅၆,၁၈၇,၁၇၂)	(၂၇၈,၅၆၆,၀၅၄)
အခွန်လျာထားပြီးအသားတင်အမြတ်		၃,၈၀၅,၀၄၈,၂၃၂	၁,၁၁၄,၃၁၄,၂၁၇
နှစ်အတွင်းအခြားသောဝင်ငွေအလုံးစုံ		-	-
နှစ်အတွင်းစုစုပေါင်းဝင်ငွေအလုံးစုံ		၃,၈၀၅,၀၄၈,၂၃၂	၁,၁၁၄,၃၁၄,၂၁၇
အစုရှယ်ယာတစ်စု၏အခြေခံဝင်ငွေ	၂၄	၃၆၆	၁၀၇
လျော့နည်းဖွယ်ရှိသော အစုရှယ်ယာတစ်စု၏ဝင်ငွေ	၂၄	၃၆၆	၁၀၇

ဘဏ္ဍာရေးရှင်းတမ်းများအပေါ်မှတ်စုများကိုကြည့်ပါ။

မြန်မာနိုင်ငံသားများဘဏ်လီမိတက်

၂၀၁၈ ခုနှစ်၊ စက်တင်ဘာလ (၃၀)ရက်နေ့ကျန်ဆုံးသော (၆)လတာကာလအတွက်

အစုရှင်များ၏ပိုင်ဆိုင်ခွင့်များပြောင်းလဲမှုရှင်းတမ်း

	ထုတ်ဝေပေးသွင်းပြီး		အစုရှယ်ယာ		ရန်ပုံငွေ		အမြတ်လက်ကျန်		စုစုပေါင်း	
	ရင်းနှီးငွေ	မြန်မာကျပ်	အပိုကြေး	မြန်မာကျပ်	ရန်ပုံငွေ	မြန်မာကျပ်	အမြတ်လက်ကျန်	မြန်မာကျပ်	ရန်ပုံငွေ	မြန်မာကျပ်
စာရင်းစွင့်လက်ကျန် (၁-၄-၂၀၁၈)	၅၂,၀၀၄,၉၃၀,၀၀၀	၅,၁၁၉,၇၃၂,၈၀၀			၁၀,၃၆၀,၄၆၄,၃၂၂	၂,၂၁၁,၂၃၈,၇၉၃			၆၉,၆၉၆,၃၆၅,၉၁၅	
၁-၄-၂၀၁၈ မှ ၃၀-၉-၂၀၁၈ ထိ	-	-	-	-	၁,၈၀၀,၀၅၀,၉၈၅	(၁,၈၀၀,၀၅၀,၉၈၅)			-	
ရန်ပုံငွေသို့ စာရင်းပြောင်းရွှေ့မှု	-	-	-	-	-	(၂,၀၈၀,၁၉၇,၂၀၀)			(၂,၀၈၀,၁၉၇,၂၀၀)	
အမြတ်ဝေစု	-	-	-	-	-	၃,၈၀၅,၀၄၈,၂၃၂			၃,၈၀၅,၀၄၈,၂၃၂	
(၆) လတာအမြတ်							၂,၁၃၆,၀၃၈,၈၄၀			၇၁,၄၂၁,၂၁၆,၉၄၇
စာရင်းစိတ်လက်ကျန် (၃၀-၉-၂၀၁၈)	၅၂,၀၀၄,၉၃၀,၀၀၀	၅,၁၁၉,၇၃၂,၈၀၀			၁၂,၁၆၀,၅၁၅,၃၀၇				၆၉,၆၉၆,၃၆၅,၉၁၅	
စာရင်းစွင့်လက်ကျန် (၁-၄-၂၀၁၇)	၅၂,၀၀၄,၉၃၀,၀၀၀	၅,၁၁၉,၇၃၂,၈၀၀			၈,၉၉၇,၄၁၉,၂၇၈	၃၃၂,၃၁၀,၀၅၃			၆၆,၄၅၄,၃၉၂,၁၃၁	
၁-၄-၂၀၁၇ မှ ၃၀-၉-၂၀၁၇ ထိ	-	-	-	-	-	-	၁,၁၁၄,၃၁၄,၂၁၇		၁,၁၁၄,၃၁၄,၂၁၇	
(၆) လတာအမြတ်										၁,၁၁၄,၃၁၄,၂၁၇
၁-၁၀-၂၀၁၇ မှ ၃၁-၃-၂၀၁၈ ထိ	-	-	-	-	-	-	၇၀,၆၀၄,၀၀၉		၇၀,၆၀၄,၀၀၉	
စာရင်းညှိနှိုင်းချက်	-	-	-	-	-	-	(၁,၃၆၃,၀၄၅,၀၄၄)		-	
ရန်ပုံငွေသို့ စာရင်းပြောင်းရွှေ့မှု	-	-	-	-	၁,၃၆၃,၀၄၅,၀၄၄				-	
အမြတ်ဝေစု	-	-	-	-	-	-	-		-	
(၆) လတာအမြတ်							၂,၀၅၇,၀၅၅,၅၅၈		၂,၀၅၇,၀၅၅,၅၅၈	
စာရင်းစိတ်လက်ကျန် (၃၁-၃-၂၀၁၈)	၅၂,၀၀၄,၉၃၀,၀၀၀	၅,၁၁၉,၇၃၂,၈၀၀			၁၀,၃၆၀,၄၆၄,၃၂၂	၂,၂၁၁,၂၃၈,၇၉၃			၆၉,၆၉၆,၃၆၅,၉၁၅	

သဘာဝရရှင်းတမ်းများအပေါ်မှတ်ချက်ကြည့်ပါ။

မြန်မာနိုင်ငံသားများဘဏ်လီမိတက်

၂၀၁၈ ခုနှစ်၊ စက်တင်ဘာလ (၃၀)ရက်နေ့ကုန်ဆုံးသော (၆)လတာကာလအတွက်
ငွေသားစီးဆင်းမှုရှင်းတမ်း

	မှတ်စု	၂၀၁၈ ခုနှစ်၊ စက်တင်ဘာလ ၃၀ ရက် (မြန်မာကျပ်)	၂၀၁၇ခုနှစ်၊ စက်တင်ဘာလ ၃၀ ရက် (မြန်မာကျပ်)
လုပ်ငန်းဆောင်ရွက်ချက်များအရ ငွေသားစီးဆင်းမှုများ			
အခွန်မလျာထားမီအသားတင်အမြတ်		၄,၉၆၁,၂၃၅,၄၀၄	၁,၃၉၂,၈၈၀,၂၇၁
စာရင်းညှိနှိုင်းချက်များ			
ပုံသေပိုင်ပစ္စည်း တန်ဖိုးလျော့		၄၆၃,၄၁၁,၆၉၆	၂၉၅,၁၄၅,၁၄၆
ထိတွေ့ကိုင်တွယ်၍မရသောပစ္စည်း တန်ဖိုးလျော့		၁၃၅,၄၁၉,၆၀၇	၃၀,၉၅၈,၉၁၀
အမြတ်ဝေစုဝင်ငွေ		-	(၅၀,၀၀၀)
စာရင်းညှိနှိုင်းမှုများ		၁၉၅,၃၀၀	-
လက်ငင်းရပိုင်ခွင့်နှင့် ပေးရန်တာဝန်များ ပြောင်းလဲမှုမတိုင်ခင် လုပ်ငန်းအမြတ်		၅,၅၆၀,၂၆၂,၀၀၇	၁,၇၁၈,၉၃၄,၃၂၇
လက်ငင်းရပိုင်ခွင့်နှင့်ပေးရန်တာဝန် အတိုး / အလျော့			
ချေးငွေလက်ကျန်		(၄၂,၂၄၃,၈၁၉,၅၈၄)	(၂,၃၂၂,၄၈၈,၁၀၄)
အခြားရပိုင်ခွင့်များ		(၁,၁၃၃,၆၀၇,၁၇၁)	၁,၇၄၀,၆၆၂,၃၈၁
အပ်ငွေစာရင်း		၅၄,၆၄၆,၆၀၇,၀၃၉	၃၂,၇၆၈,၁၈၉,၄၈၇
အခြားပေးရန်တာဝန်များ		(၄၉၇,၁၈၁,၆၉၃)	၃,၇၀၅,၈၇၃,၆၂၁
လုပ်ငန်းဆောင်ရွက်ချက်များအရ ငွေသားစီးဝင်မှု/(အသုံးပြုမှု)		၁၆,၃၃၂,၂၆၀,၅၉၈	၃၇,၆၁၁,၁၇၁,၇၁၂
ဝင်ငွေခွန်ပေးဆောင်မှု		(၇၂၀,၄၀၀,၀၀၀)	-
လုပ်ငန်းဆောင်ရွက်ချက်များအရ အသားတင်ငွေသားစီးဝင်မှု/(အသုံးပြုမှု)		၁၅,၆၁၁,၈၆၀,၅၉၈	၃၇,၆၁၁,၁၇၁,၇၁၂
ရင်းနှီးမြှုပ်နှံမှုလုပ်ဆောင်ချက်များအရ ငွေသားစီးဆင်းမှုများ			
ငွေတိုက်စာချုပ် နှင့်အခြားရင်းနှီးမြှုပ်နှံမှုများ (ဝယ်ယူမှု)/ ရောင်းချမှု		(၂,၃၆၀,၂၇၃,၆၃၆)	(၅၅၇,၈၁၃,၅၆၀)
အမြတ်ဝေစုရငွေ		-	၅၀,၀၀၀
ပုံသေပိုင်ပစ္စည်းဝယ်ယူမှု		(၁,၂၆၆,၆၄၂,၄၃၀)	(၂,၇၁၁,၁၈၅,၃၃၈)
ထိတွေ့ကိုင်တွယ်၍မရသောပစ္စည်းအတွက် ကုန်ကျငွေ		(၃,၅၂၃,၇၃၅,၄၄၁)	၄,၃၉၁,၀၄၈
ရင်းနှီးမြှုပ်နှံမှုလုပ်ဆောင်ချက်များအရ အသားတင်ငွေသားစီးဝင်မှု/(အသုံးပြုမှု)		(၇,၁၅၀,၆၅၁,၅၀၇)	(၃,၂၆၄,၅၅၇,၈၅၀)
ဘဏ္ဍာရေးဆောင်ရွက်ချက်များအရ ငွေသားစီးဆင်းမှုများ			
ချေးငွေရယူခြင်း		၉,၀၀၀,၀၀၀,၀၀၀	-
အမြတ်ဝေစုထုတ်ပေးငွေ		(၂,၀၇၁,၅၀၅,၁၀၀)	(၃,၁၀၇,၁၂၇,၃၀၀)
ဘဏ္ဍာရေးဆောင်ရွက်ချက်များအရ အသားတင်ငွေသားစီးဝင်မှု/ (အသုံးပြုမှု)		၆,၉၂၈,၄၉၄,၉၀၀	(၃,၁၀၇,၁၂၇,၃၀၀)
စင်္ကြံလ (၁) ရက်မှ စက်တင်ဘာလ(၃၀)ရက်အထိ ငွေသားအသားတင်		၁၅,၃၈၉,၇၀၃,၉၉၁	၃၁,၂၃၉,၄၈၆,၅၆၂
အတိုး/(အလျော့)			
အောက်တိုဘာလ(၁)ရက်မှ စက်တင်ဘာလ(၃၀)ရက်အထိ ငွေသားအသားတင်		-	(၁၁,၃၆၈,၅၃၄,၉၀၈)
အတိုး/(အလျော့)			
စာရင်းဖွင့် ငွေနှင့်ဘဏ်လက်ကျန်	၆	၄၆,၀၈၅,၂၄၈,၉၅၂	၂၆,၂၁၄,၂၉၇,၂၉၈
စာရင်းပိတ် ငွေနှင့်ဘဏ်လက်ကျန်	၆	၆၁,၄၇၄,၉၅၂,၉၄၃	၄၆,၀၈၅,၂၄၈,၉၅၂

ဘဏ္ဍာရေးရှင်းတမ်းများအပေါ်မှတ်စုများကိုကြည့်ပါ။

မြန်မာနိုင်ငံသားများဘဏ်လီမိတက်

၂၀၁၈ ခုနှစ်၊ မတ်လ (၃၁) ရက်နေ့ကုန်ဆုံးသော (၆)လတာကာလအတွက်
ဘဏ္ဍာရေးရှင်းတမ်းများအပေါ်မှတ်စုများ

၁။ အထွေထွေ

မြန်မာနိုင်ငံသားများဘဏ်လီမိတက် (ဘဏ်) သည် မြန်မာနိုင်ငံတွင် မှတ်ပုံတင်ထားခြင်းဖြစ်ပြီး ဘဏ်၏လိပ်စာသည် အမှတ်- (၂၅၆/၂၆၀)၊ ဆူးလေဘုရားလမ်း၊ ကျောက်တံတားမြို့နယ်၊ ရန်ကုန်တိုင်းဒေသကြီး၊ ပြည်ထောင်စုသမ္မတ မြန်မာနိုင်ငံတော်တွင် တည်ရှိပါသည်။

မြန်မာနိုင်ငံသားများဘဏ်လီမိတက်ကို အများနှင့်သက်ဆိုင်သောဘဏ်အဖြစ် ၁၉၉၁ ခုနှစ်၊အောက်တိုဘာလ(၃၀)ရက် နေ့တွင် မြန်မာနိုင်ငံကုမ္ပဏီများအက်ဥပဒေအရ လုပ်ငန်းမှတ်ပုံတင်အမှတ်-၂၇၄/၁၉၉၁-၁၉၉၂ ဖြင့်ဖွဲ့စည်းတည်ထောင် ခဲ့ပါသည်။ ဘဏ်သည် မြန်မာနိုင်ငံကုမ္ပဏီများ ဥပဒေအသစ်အရ မှတ်ပုံတင်အမှတ်-၁၄၉၁၆၉၄၆၆ ဖြင့်ပြန်လည် မှတ်ပုံတင်ခဲ့ပါသည်။ ၂၀၁၆ ခုနှစ် မြန်မာနိုင်ငံငွေရေးကြေးရေးဥပဒေ ပုဒ်မ-၁၇၆ အရ မြန်မာနိုင်ငံတော်ဗဟိုဘဏ်မှ ဘဏ်လုပ်ငန်းလုပ်ကိုင်ခွင့်လိုင်စင်အသစ် မဗဘ/ပဘ(ဒ)-၀၁/၀၈/(၇)၂၀၁၆ ကို ဘဏ်လုပ်ငန်းများလုပ်ကိုင်ရန်အတွက် ထုတ်ပေးခဲ့ပါသည်။ ဘဏ်၏အဓိကစီးပွားရေး လုပ်ဆောင်ချက်များမှာ အပ်ငွေလက်ခံခြင်း၊ ချေးငွေထုတ်ချေးခြင်း၊ ကုန်သွယ်ရေးဝန်ဆောင်မှုပေးခြင်းနှင့် မြန်မာနိုင်ငံငွေရေးကြေးရေး အက်ဥပဒေအခန်း-(၉)အရ ဗဟိုဘဏ်မှ ခွင့်ပြုသည့် လုပ်ငန်းများ လုပ်ကိုင်ခြင်းတို့ ပါဝင်ပါသည်။

ဘဏ္ဍာရေးရှင်းတမ်းများကို ဘဏ်၏အုပ်ချုပ်မှုဒါရိုက်တာအဖွဲ့မှ ၂၀၁၉ခုနှစ်၊ ဖေဖော်ဝါရီလ ၂၂ ရက်နေ့တွင် ထုတ်ပြန်ရန်အတည်ပြု ခဲ့ပါသည်။

၂။ စာရင်းရေးဆွဲခြင်းဆိုင်ရာ အခြေခံမူ

ဘဏ်၏ဘဏ္ဍာရေးရှင်းတမ်းများကို မြန်မာနိုင်ငံ ဘဏ္ဍာရေး အစီရင်ခံခြင်းဆိုင်ရာစံများ (Myanmar Financial Reporting Standards - MFRSs) ကိုအခြေခံ၍ မြန်မာနိုင်ငံတော် ဗဟိုဘဏ်၏ ညွှန်ကြားချက်များနှင့်အညီရေးဆွဲ ပါသည်။ ထိုဘဏ္ဍာရေးရှင်းတမ်းများ ရေးဆွဲရာတွင် ၂၀၁၈ ခုနှစ်မှတင်ပြသောအမျိုးအစားများနှင့် လိုက်လျော ညီထွေမှုရှိစေရန်အတွက် ၂၀၁၇ ခုနှစ် ဘဏ္ဍာရေးရှင်းတမ်းများအား ပြန်လည်အမျိုးအစားခွဲခြားခြင်းနှင့် ပြောင်းလဲစဉ်မှုများ ပြုလုပ်ခဲ့ပါသည်။ ဘဏ္ဍာရေးရှင်းတမ်းများကို ပြီးခဲ့သည့်ဖြစ်ရပ်များအပေါ် အခြေခံ၍ရေးဆွဲပါသည်။

ယခုနှစ်ကျင့်သုံးနေသော စာရင်းဆိုင်ရာမူဝါဒများသည် ယခင်နှစ်တွင်ကျင့်သုံးခဲ့သော မူဝါဒများအတိုင်းဖြစ်ပြီး ပြောင်းလဲ မှုများမရှိပါ။

၃။ အရေးပါသော စာရင်းရေးဆွဲခြင်းဆိုင်ရာမူဝါဒများအကျဉ်းချုပ်

၃-၁။ လုပ်ငန်းဆောင်ရွက်သည့်ငွေကြေးနှင့် အစီရင်ခံစာတွင်ဖော်ပြသည့်ငွေကြေး

ဘဏ်၏ ဘဏ္ဍာရေးရှင်းတမ်းများကို လုပ်ငန်းဆောင်ရွက်သည့်ငွေကြေးဖြစ်သော မြန်မာကျပ်ဖြင့် တင်ပြထား ပါသည်။

မြန်မာနိုင်ငံသားများဘဏ်လီမိတက်

၂၀၁၈ ခုနှစ်၊ မတ်လ (၃၁) ရက်နေ့ကုန်ဆုံးသော (၆)လတာကာလအတွက်
ဘဏ္ဍာရေးရှင်းတမ်းများအပေါ်မှတ်စုများ

၃။ အရေးပါသော စာရင်းရေးဆွဲခြင်းဆိုင်ရာမူဝါဒများအကျဉ်းချုပ် (အဆက်)

၃-၂။ နိုင်ငံခြားငွေကြေးပြောင်းလဲမှုများ (Foreign currency transactions)

ဘဏ်၏ လုပ်ငန်းဆောင်ရွက်သောငွေကြေးမဟုတ်သည့် နိုင်ငံခြားငွေကြေးများကို လုပ်ဆောင်ချက်ဖြစ်သည့် နေ့ရှိ ငွေလဲလှယ်နှုန်းများကို အသုံးပြု၍လုပ်ငန်းဆောင်ရွက်သည့် ငွေကြေးသို့ ရေးသွင်းပါသည်။ အစီရင်ခံသည့် နေ့တွင် နိုင်ငံခြားငွေကြေးဖြင့် ဖော်ပြထားသော ငွေကြေးဆိုင်ရာပစ္စည်းများကို ၎င်းနေ့ရှိငွေလဲလှယ်နှုန်းနှင့် ပြောင်းလဲတန်ဖိုးသင့်ပါသည်။ နိုင်ငံခြားငွေကြေးဖြင့် ဖော်ပြထားသော ငွေကြေးမဟုတ်သည့် ပစ္စည်းများကို သင့်တင့်သောတန်ဖိုး Fair value သတ်မှတ်သောနေ့ရှိ ငွေလဲလှယ်နှုန်းအတိုင်း တန်ဖိုးသင့်ပါသည်။ ပြီးခဲ့သည့် ဖြစ်ရပ်ပေါ်အခြေခံ၍ တွက်ချက်ထားသော နိုင်ငံခြားငွေကြေးနှင့် စာရင်းသွင်းထားသော ငွေကြေးမဟုတ်သော ပစ္စည်းများကို တန်ဖိုးပြောင်းလဲခြင်းမပြုပါ။ ငွေကြေးဆိုင်ရာပစ္စည်းများအပေါ် ပေးချေမှုနှင့် ငွေကြေးဆိုင်ရာ ပစ္စည်းများ တန်ဖိုးသင့်ခြင်းမှ ဖြစ်ပေါ်လာသော ငွေကြေးခြားနားချက်ကို ထိုကာလအတွက် အရှုံးအမြတ်စာရင်း တွင်ရေးသွင်းပါသည်။

ဘဏ်မှအသုံးပြုသော နှစ်ကုန်ဆုံးချိန်ရှိ ငွေလဲနှုန်းများမှာ (မြန်မာကျပ်ဖြင့်) -

	USD	EUR	SGD
၂၀၁၈ ခုနှစ်၊ မတ်လ ၃၁ ရက်	၁,၃၃၅.၀၀	၁,၆၄၂.၄၀	၁,၀၁၈.၀၀
၂၀၁၈ ခုနှစ်၊ စက်တင်ဘာလ ၃၀ ရက်	၁,၅၆၀.၀၀	၁,၈၁၆.၃၀	၁,၁၄၀.၅၀

၃-၃။ အတိုးရငွေနှင့် အတိုးစရိတ် (Interest income and expense)

လျော့ကျတန်ဖိုးဖြင့် တိုင်းတာထားသော ငွေရေးကြေးရေးစာချုပ်စာတမ်းများအားလုံးနှင့် Held-for-trading (သို့) Available-for-sale အဖြစ်သတ်မှတ်ထားသော ဘဏ္ဍာရေးဆိုင်ရာ ပိုင်ဆိုင်ပစ္စည်းများအတွက် "အတိုးရငွေ" နှင့် "အတိုးကုန်ကျစရိတ်" ဟူသောခေါင်းစဉ်အောက်၌ အရှုံးအမြတ်စာရင်းတွင် effective interest method ဖြင့်စာရင်းရေးသွင်းပါသည်။

Effective interest method ဆိုသည်မှာ သက်ဆိုင်ရာကာလအပေါ် ခွဲဝေထားသည့် ကုန်ကျစရိတ်ထက် များနေသော အတိုးရငွေများ၏ ဘဏ္ဍာရေးရပိုင်ခွင့်နှင့် ပေးရန်တာဝန်များ၏ လျော့ကျတန်ဖိုးများကို တွက်ချက်သောနည်းလမ်း တစ်ခုဖြစ်သည်။ Effective interest rate ဆိုသည်မှာ ငွေရေးကြေးရေး စာချုပ်စာတမ်း၏ ခန့်မှန်းသက်တမ်း(သို့) ပိုနည်းသောကာလအပေါ် ခန့်မှန်းအနာဂတ်ငွေပေးချေခြင်း(သို့) ငွေလက်ခံခြင်းများကို ဘဏ္ဍာရေးဆိုင်ရာရပိုင်ခွင့်နှင့် ပေးရန်တာဝန်များ၏ အသားတင်သယ်ဆောင်တန်ဖိုးသို့ အတိအကျလျော့ချသည့် နှုန်းထားဖြစ်သည်။ တွက်ချက်မှုများကို ငွေရေးကြေးရေးစာချုပ်စာတမ်းများ၏ စာချုပ်စာတမ်းပါ အချက်အလက်များအားလုံးအတိုင်း စာရင်းသွင်းပါသည်။ သို့သော် အနာဂတ်ငွေကြေး ဆုံးရှုံးမှုများကို ထည့်သွင်းစဉ်းစားခြင်းမရှိပါ။ Effective interest နှင့် သက်ဆိုင်နေသော သိသာထင်ရှားသည့် ဝန်ဆောင်ကြေး၊ လုပ်ဆောင်မှုစရိတ်များနှင့်အတူ ပရီမီယံကြေးများ၊ လျော့ဈေးများကိုလည်း ထည့်သွင်း စဉ်းစားပါသည်။

တန်ဖိုးလျော့အရှုံးများ အနေဖြင့် ပယ်ဖျက်ခဲ့သည့် တန်ဖိုးလျော့ကျပြီးသော ဘဏ္ဍာရေးဆိုင်ရာ ရပိုင်ခွင့်များ၏ တန်ဖိုးများအတွက် အတိုးရငွေများသည် တန်ဖိုးလျော့အရှုံးများ တိုင်းတာခြင်းရည်ရွယ်ချက် အနေဖြင့် အနာဂတ်ငွေသားစီးဆင်းမှုကို လျော့ချရန်အသုံးပြုခဲ့သော အတိုးနှုန်းကို ဆက်လက်အသိအမှတ်ပြု သုံးစွဲပါ သည်။

မြန်မာနိုင်ငံသားများဘဏ်လီမိတက်

၂၀၁၈ ခုနှစ်၊ မတ်လ (၃၁) ရက်နေ့ကုန်ဆုံးသော (၆)လတာကာလအတွက်
ဘဏ္ဍာရေးရှင်းတမ်းများအပေါ်မှတ်စုများ

၃။ အရေးပါသော စာရင်းရေးဆွဲခြင်းဆိုင်ရာမူဝါဒများအကျဉ်းချုပ် (အဆက်)

၃-၄။ ဝန်ဆောင်ခများနှင့် ကော်မရှင်ရငွေများ (Fees and commission income)

ဝန်ဆောင်ခများနှင့် ကော်မရှင်ရငွေများကို ယေဘုယျအားဖြင့် ဝန်ဆောင်မှု ရရှိသည့်အချိန်၌ စာရင်းရေးသွင်းပါသည်။

၃-၅။ အမြတ်ဝေစုရငွေ (Dividend income)

အမြတ်ဝေစုရငွေကို ပေးချေမှုများ ရပိုင်ခွင့်ရှိသည်ဟု အကျိုးအကြောင်းခိုင်မာသောအခါ စာရင်းသွင်းပါသည်။

၃-၆။ အခြားရငွေ (Other income)

အခြားရငွေတွင် နိုင်ငံခြားငွေလဲလှယ်မှုများမှရရှိလာသော အရုံးအမြတ်များ၊ များပါဝင်ပါသည်။

၃-၇။ ဝန်ထမ်းအကျိုးခံစားခွင့်များ (Employee Compensation)

(က) ဝန်ထမ်းသက်သာချောင်ချိရေးရန်ပုံငွေ (Staff provident fund)

ဝန်ထမ်းသက်သာချောင်ချိရေးရန်ပုံငွေ ဆိုသည်မှာ လစာမှထည့်သွင်းစုဆောင်းထားခြင်းဖြစ်ပြီး လစဉ်လစာအပေါ်အခြေခံ၍ ဘဏ်နှင့် ဝန်ထမ်းများမှ ၈% နှုန်းစီ အသီးသီးထည့်ဝင်ပါသည်။

(ခ) အပိုကြေးစနစ် (Bonus Plan)

ဘဏ်သည် ဘဏ်၏အစုရှယ်ယာဝင်များသို့ ခွဲဝေပေးသော အမြတ်များနှင့် အချို့စာရင်းညှိနှိုင်းချက်များ လုပ်ဆောင်ပြီးနောက် ဘဏ်၏စီမံအုပ်ချုပ်သူများမှ အပိုကြေးအတွက် ပေးရန်တာဝန်နှင့် အသုံးစရိတ်အဖြစ် စာရင်းသွင်းပါသည်။ ဘဏ်သည် စာချုပ်စာတမ်းအရ ပေးရန်တာဝန်ရှိသောအခါ (သို့) ယခင်အလေ့အထများကြောင့် သဘောတရားအရ ပေးရန်တာဝန်ရှိသောအခါ လျာထားချက်များ ပြုလုပ်ပါသည်။

၃-၈။ ဝင်ငွေခွန်

Current tax assets နှင့် liabilities များအား tax authorities များမှ ပြန်လည်ရရှိမည် (သို့) ၎င်းတို့ထံသို့ ပေးရမည်ဟုယူဆသော ပမာဏအပေါ်တွင် တွက်ချက်ပါသည်။ ဝင်ငွေခွန်စရိတ်သည် ယခုနှစ်၏ အခွန်စည်းကြပ်ထိုက်သော ဝင်ငွေအပေါ်တွင် ဘဏ္ဍာရေးအစီရင်ခံသောနေ့ရှိ သတ်မှတ်ထားသော အခွန်နှုန်းဖြင့် ပေးရန် ဖော်ပြထားပါသည်။

Tax base အရ တွက်ချက်၍ရရှိသော ရပိုင်ခွင့်နှင့် ပေးရန်တာဝန်များသည် ဘဏ္ဍာရေးရှင်းတမ်းပါငင်းတို့၏ carrying amount နှင့် ယာယီအားဖြင့် ကွာခြားမှုများရှိလာသောအခါ Deferred Income Tax အဖြစ် စာရင်းရေးသွင်းပါသည်။

ဘဏ္ဍာရေးကာလ ကုန်ဆုံးသောနေ့ရက်(သို့) ၎င်းနေ့နောက်ပိုင်း တည်ဆဲအခွန်ဥပဒေများ၊ အခွန်နှုန်းများကို အခြေခံ၍ Deferred Tax Asset များဖြစ်လာမည့်အချိန်(သို့) Deferred Tax Liability များ ရှင်းလင်းချိန်တွင် ကျင့်သုံးမည့် ခန့်မှန်းတွက်ချက်၍ ရရှိသောအခွန်နှုန်းဖြင့် တွက်ချက်ပါသည်။

မြန်မာနိုင်ငံသားများဘဏ်လီမိတက်

၂၀၁၈ ခုနှစ်၊ မတ်လ (၃၁) ရက်နေ့ကုန်ဆုံးသော (၆)လတာကာလအတွက်
ဘဏ္ဍာရေးရှင်းတမ်းများအပေါ်မှတ်စုများ

၃။ အရေးပါသော စာရင်းရေးဆွဲခြင်းဆိုင်ရာမူဝါဒများအကျဉ်းချုပ် (အဆက်)

၃-၈။ ဝင်ငွေခွန် (အဆက်)

Equity သို့ တိုက်ရိုက်ရေးသွင်းသော Transaction များအတွက် ဖြစ်ပေါ်လာသော Tax များမှလွဲ၍ Current and deferred income tax များကို အရုံးအမြတ်စာရင်းတွင် စာရင်းရေးသွင်းဖော်ပြပါသည်။

၃-၉။ ဘဏ္ဍာရေးရပိုင်ခွင့်များနှင့် ပေးရန်တာဝန်များ

(က) ကနဦး စာရင်း ရေးသွင်းခြင်းနှင့် နောက်ဆက်တွဲ တိုင်းတာမှု

ဘဏ္ဍာရေးစာချုပ်စာတမ်းများ (Financial Instruments) များကို အောက်ပါအတိုင်း အမျိုးအစားခွဲခြားထားပါသည်။

(၁) Financial Instruments at Fair value through profit and loss

ကာလတိုအတွင်း ရောင်းရန် သို့မဟုတ် ပြန်ဝယ်ရန်အတွက် ကိုင်ဆောင်ထားသော ဘဏ္ဍာရေး ဆိုင်ရာစာချုပ်စာတမ်းများ ပါဝင်ပါသည်။

အဆိုပါ စာချုပ်စာတမ်းများအား ကနဦးတွင် Fair value ဖြင့် စာရင်းသွင်းပြီး Transaction cost များကို အရုံးအမြတ်စာရင်းတွင် တိုက်ရိုက်ကျခံပါသည်။ Fair value ပြောင်းလဲမှုများနှင့် အမြတ်ဝေစုရငွေများအား အရုံးအမြတ်စာရင်းတွင် "Net gains and losses on financial instruments" ခေါင်းစဉ်ဖြင့် စာရင်းရေးသွင်းပါသည်။ ၎င်းတို့နှင့် ပတ်သက်၍ အတိုးဝင်ငွေများ ရရှိလျှင် အရုံးအမြတ်စာရင်းတွင် ရေးသွင်းပါသည်။ ပုံမှန်ရောင်းချခြင်း၊ ဝယ်ယူခြင်းအား အရောင်းအဝယ် ပြုလုပ်သောနေ့တွင် စာရင်းရေးသွင်းပါသည်။

(၂) Loan and Receivables

Loan and Receivables ဆိုသည်မှာ ရောင်းချနိုင်သောဈေးကွက်မရှိသည့် ပုံသေ(သို့) ဆုံးဖြတ်ထားသော တန်ဖိုးပါဝင်သော Non-derivative financial assets များကိုဆိုလိုသည်။ ဤခေါင်းစဉ်အောက်တွင် ဘဏ်များရှိငွေများ၊ ငွေလက်ကျန်များ၊ ချေးငွေများနှင့် ကြိုတင်ပေးငွေများပါဝင်သည်။ (၁၂)လကျော် နောက်ပိုင်း ပြန်လည်ရရှိမည့် ရပိုင်ခွင့်များမှအပ ၎င်းတို့အား လက်ငင်းရပိုင်ခွင့်များအဖြစ် သတ်မှတ်ဖော်ပြပါသည်။ ကနဦးတွင် တိုက်ရိုက်သက်ဆိုင်သော စရိတ်များအပါအဝင် Fair value ဖြင့် စာရင်းသွင်းဖော်ပြပြီးနောက်ပိုင်းတွင် effective interest method ဖြင့်တန်ဖိုးလျော့ပါသည်။ ၎င်းတို့အပေါ်တွင်ရရှိသော အတိုးဝင်ငွေများကို "အတိုးဝင်ငွေ" ဟူသောခေါင်းစဉ်ဖြင့် အရုံးအမြတ် စာရင်းတွင်ဖော်ပြပါသည်။ တန်ဖိုးလျော့ကျမှုများ ရှိပါကလည်း အရုံးအမြတ်စာရင်းတွင်သာ "တန်ဖိုးလျော့ကျမှုစရိတ်" ခေါင်းစဉ်ဖြင့် ဖော်ပြပါသည်။

မြန်မာနိုင်ငံသားများဘဏ်လီမိတက်

၂၀၁၈ ခုနှစ်၊ မတ်လ (၃၁) ရက်နေ့ကုန်ဆုံးသော (၆)လတာကာလအတွက်
ဘဏ္ဍာရေးရှင်းတမ်းများအပေါ်မှတ်စုများ

၃။ အရေးပါသော စာရင်းရေးဆွဲခြင်းဆိုင်ရာမူဝါဒများအကျဉ်းချုပ် (အဆက်)

၃-၉။ ဘဏ္ဍာရေးရပိုင်ခွင့်များနှင့် ပေးရန်တာဝန်များ (အဆက်)

(က) ကနဦး စာရင်း ရေးသွင်းခြင်းနှင့် နောက်ဆက်တွဲ တိုင်းတာမှု (အဆက်)

(၃) Held to maturity

စီမံအုပ်ချုပ်သူများမှ အကျိုးဖြစ်ထွန်းမည်ဟု ယူဆထားပြီး သတ်မှတ်ဖော်ပြထားသော သက်တမ်း
စေ့ရောက်သည့်အချိန်ထိ ကိုင်ဆောင်ထားမည်ဟု ရည်ရွယ်ထားသော ပုံသေ(သို့မဟုတ်) ဆုံးဖြတ်
ထားသောတန်ဖိုးဖြင့် ကိုင်ဆောင်ထားသော financial asset များကိုဆိုလိုပါသည်။ အရေးမပါ
သောပမာဏမှလွဲ၍ ပြန်လည်ရောင်းချမည်ဟု ဆုံးဖြတ်သောအချိန်မှ စတင်ကာ Available-for-
sale အဖြစ် ပြောင်းလဲသတ်မှတ်ပါသည်။ (၁၂)လအတွင်း သက်တမ်းစေ့ရောက်ပါက Current
asset များအဖြစ်သတ်မှတ်ပြီး (၁၂)လအထက် ဖြစ်ပါက Non-current asset အဖြစ်သတ်မှတ်
ပါသည်။ ကနဦးတွင် တိုက်ရိုက်သက်ဆိုင်သော စရိတ်များအပါအဝင် Fair value ဖြင့် စာရင်းသွင်း
ဖော်ပြပြီးနောက်ပိုင်းတွင် Effective interest method ဖြင့် စာရင်းရေးသွင်းပါသည်။ အတိုးဝင်ငွေ
များနှင့်ပတ်သက်၍ "Interest Income" ဖြင့်လည်းကောင်း တန်ဖိုးလျော့ကျမှုများ ရှိလာပါက
"Impairment on other asset" ဖြင့်လည်းကောင်း အရုံးအမြတ်စာရင်းတွင် ဖော်ပြပါသည်။

(၄) Available-for-sale

အထက်ဖော်ပြပါ အမျိုးအစား (၃) မျိုးနှင့် မသက်ဆိုင်သော ရပိုင်ခွင့်များကို Available for sale
အဖြစ် သတ်မှတ်ပါသည်။

ကနဦးတွင် Fair value ဖြင့် စာရင်းရေးသွင်းပါသည်။ အဆိုပါ Fair value ပြောင်းလဲမှုကြောင့်
ဖြစ်ပေါ်လာသော အရုံးအမြတ်များအား Other Comprehensive Income တွင် ဖော်ပြပါသည်။

သို့ရာတွင် တန်ဖိုးလျော့ကျမှုများ၊ monetary instrument တို့နှင့်ဆိုင်သော နိုင်ငံခြားငွေလဲလှယ်
နှုန်းများ ပြောင်းလဲမှုကြောင့် ဖြစ်ပေါ်လာသော အရုံးအမြတ်များနှင့် effective interest method
ဖြင့်တွက်ချက်ထားသော အတိုးစရိတ်များကို အရုံးအမြတ်စာရင်းတွင် ဖော်ပြပါသည်။ ၎င်းတို့အား
စာရင်းမှ ထုတ်ပယ်သောအခါ မူလက Other Comprehensive Income တွင် ရေးသွင်းခဲ့သော
စုစုပေါင်းအရုံးအမြတ်အား Equityမှ အရုံးအမြတ်စာရင်းသို့ ပြောင်းလဲစာရင်း ရေးသွင်းပါသည်။
effective interest method ဖြင့်တွက်ချက်၍ ရရှိလာသောအတိုးများကို အရုံးအမြတ်စာရင်းတွင်
ဖော်ပြပါသည်။ ၎င်းတို့အပေါ်တွင် ရရှိသောအမြတ်ဝေစုများကို အရုံးအမြတ်စာရင်းတွင် ဖော်ပြ
ပါသည်။

Available for sale အဖြစ် သတ်မှတ်ထားသော ဘဏ္ဍာရေးရပိုင်ခွင့်တွင် unquoted share များပါ
ဝင်ပါသည်။ Fair Value သေချာစွာတိုင်းတာရန် ခက်ခဲသောအဆိုပါ unquoted share များကို
တန်ဖိုးလျော့ကျမှုများ နှုတ်ပယ်ပြီး ကျန်ရှိသည့် မူရင်းဝယ်ဈေးဖြင့် ဖော်ပြပါသည်။

(၅) Other Non-derivative Financial Liabilities

Other Non-derivative Financial Liabilities တို့အား ကနဦးတွင် တိုက်ရိုက်ပတ်သက်နေသော
ကုန်ကျစရိတ်များ နှုတ်ပယ်၍ကျန်ရှိသည့် Fair Value အပေါ်တွင် သတ်မှတ်ဖော်ပြပါသည်။
နောက်ပိုင်းကာလများတွင် Amortised cost method ဖြင့် တိုင်းတာဖော်ပြပါသည်။ ဘဏ်တွင် Fair

မြန်မာနိုင်ငံသားများဘဏ်လီမိတက်

၂၀၁၈ ခုနှစ်၊ မတ်လ (၃၁) ရက်နေ့ကုန်ဆုံးသော (၆)လတာကာလအတွက်
ဘဏ္ဍာရေးရှင်းတမ်းများအပေါ်မှတ်စုများ

၃။ အရေးပါသော စာရင်းရေးဆွဲခြင်းဆိုင်ရာမူဝါဒများအကျဉ်းချုပ် (အဆက်)

၃-၉။ ဘဏ္ဍာရေးရပိုင်ခွင့်များနှင့် ပေးရန်တာဝန်များ (အဆက်)

(က) ကနဦး စာရင်း ရေးသွင်းခြင်းနှင့် နောက်ဆက်တွဲ တိုင်းတာမှု (အဆက်)

(၅) Other Non-derivative Financial Liabilities (အဆက်)

Value through profit or loss အဖြစ်သတ်မှတ်ထားသော ဘဏ္ဍာရေးဆိုင်ရာ ပေးရန်တာဝန်များ မရှိပါ။ Amortised cost ဖြင့်သတ်မှတ်ဖော်ပြထားသော ဘဏ္ဍာရေးဆိုင်ရာ ပေးရန်တာဝန်များတွင် customer များနှင့် ဘဏ်များမှ အပ်ငွေများနှင့် အခြားချေးယူငွေများ ပါဝင်ပါသည်။

(ခ) စာရင်းရေးသွင်းခြင်း နှင့် စာရင်းမှ ထုတ်ပယ်ခြင်း

ဘဏ်သည် ဘဏ္ဍာရေးရပိုင်ခွင့်များနှင့် ပေးရန်တာဝန်များကို ၎င်းတို့အား စတင်ဖြစ်ပေါ်ချိန်၌ရှိသော Fair value ဖြင့် တိုင်းတာ၍ စာရင်းရေးသွင်းပါသည်။

ဘဏ်သည် ဘဏ္ဍာရေးရပိုင်ခွင့်များနှင့် ပတ်သက်၍ ၎င်းရပိုင်ခွင့် ကုန်ဆုံးသောအချိန် (သို့) ၎င်းရပိုင်ခွင့် အားအခြားသူများထံသို့ အလုံးစုံ လွှဲပြောင်းသောအခါ စာရင်းမှ ထုတ်ပယ်ပါသည်။ ဘဏ္ဍာရေးဆိုင်ရာ ပေးရန်တာဝန်များကိုမူ ပျက်ပြယ်သောအခါ (သို့) သက်တမ်းကျော်လွန်သောအခါ စာရင်းမှထုတ်ပယ် ပါသည်။

(ဂ) ဘဏ္ဍာရေးရပိုင်ခွင့် နှင့် ပေးရန်တာဝန်များကို ခုနှိမ်ဖော်ပြခြင်း

ဥပဒေအရ ခုနှိမ်ခွင့်ရှိခဲ့လျှင်သော်လည်းကောင်း၊ အသားတင်ကိုသာ စာရင်းရှင်းရန်ရည်ရွယ်ချက် သို့မဟုတ် ရပိုင်ခွင့်ထုတ်ယူချိန်နှင့် ပေးရန်တာဝန်များ ပေးချေရမည့်အချိန် တစ်ပြိုင်နက်တည်း ဖြစ်ပေါ်ခဲ့လျှင်သော်လည်းကောင်း ဘဏ္ဍာရေးဆိုင်ရာ ရပိုင်ခွင့်နှင့် ပေးရန်တာဝန်များကို ခုနှိမ်ပြီး အသားတင်ပမာဏကိုသာ လက်ကျန်ရှင်းတမ်းတွင် ဖော်ပြပါသည်။ Master netting agreements နှင့် ပတ်သက်နေသော ဘဏ္ဍာရေးစာချုပ်စာတမ်းများကိုမူ ဘဏ္ဍာရေးအခြေအနေပြ ရှင်းတမ်းတွင် gross basis ဖြင့်ဖော်ပြပါသည်။

(ဃ) Fair Value ကို ဆုံးဖြတ်ခြင်း

ဘဏ္ဍာရေးစာချုပ်စာတမ်းများအားလုံးကို ကနဦးတွင် Fair value ဖြင့် စာရင်းသွင်းပါသည်။ ကနဦးရှိ Fair value ဆိုသည်မှာ ယေဘုယျအားဖြင့် ဘဏ္ဍာရေးစာချုပ်စာတမ်းများ အရောင်းအဝယ် ဖြစ်သော အချိန်တွင် ပေးလိုက်ရသော (သို့) ရရှိလိုက်သော အဖိုးစားနားဖြစ်သည်။ နောက်ပိုင်းကာလများတွင် မြန်မာနိုင်ငံတွင် လက်ခံကျင့်သုံးနေသော တန်ဖိုးသင့်သည့် နည်းလမ်းများအတိုင်း Fair value ကို သတ်မှတ်ပါသည်။ Fair value မသတ်မှတ်နိုင်သော unquoted equity များကိုမူ ၎င်းတို့၏ မူရင်းတန်ဖိုးနှင့် အစီရင်ခံသောနေ့ရှိ တန်ဖိုးလျော့ကျမှုတို့အပေါ်တွင် သတ်မှတ်ဖော်ပြပါသည်။

မြန်မာနိုင်ငံသားများဘဏ်လီမိတက်

၂၀၁၈ ခုနှစ်၊ မတ်လ (၃၁) ရက်နေ့ကုန်ဆုံးသော (၆)လတာကာလအတွက်
ဘဏ္ဍာရေးရှင်းတမ်းများအပေါ်မှတ်စုများ

၃။ အရေးပါသော စာရင်းရေးဆွဲခြင်းဆိုင်ရာမူဝါဒများအကျဉ်းချုပ် (အဆက်)

၃-၁၀။ ဘဏ္ဍာရေးပိုင်ဆိုင်ပစ္စည်းများ တန်ဖိုးလျော့ကျမှုဖြစ်ပေါ်ခြင်း (Impairment of Financial Assets)

(က) ချေးငွေနှင့် ကြိုတင်ပေးငွေများ

ဘဏ်၏ချေးငွေနှင့် ကြိုတင်ပေးငွေများကို အောက်ပါ စံချိန်စံညွှန်းများတစ်ခုခုနှင့် ကိုက်ညီသောအခါ Impairment အဖြစ် သတ်မှတ်ပါသည်။

တစ်ခုစီအကဲဖြတ်ခြင်း (Individual Assessment)

- (၁) ချေးငွေ(သို့) အတိုး(သို့) နှစ်ခုစလုံးအား ပေးချေရန်စေ့ရောက်ပြီး နေ့မှရက်ပေါင်း (၉၀)နှင့် အထက်ပျက်ကွက်ခြင်း၊
- (၂) စာရင်းပိုထုတ်ချေးငွေ (overdraft) ပုံစံဖြင့် ငွေချေးထားပြီး ရရန်ရှိသော ပမာဏသည် ခွင့်ပြုထားသောပမာဏထက် ရက်ပေါင်း (၉၀)နှင့် အထက်ကျော်လွန်ခြင်း၊
- (၃) ရရန်ရှိသောပမာဏသည် ခွင့်ပြုထားသောပမာဏထက် ရက်ပေါင်း(၉၀) မကျော်လွန်သော်လည်း သိသာထင်ရှားသော Credit weakness များဖြစ်ပေါ်နေခြင်း။

ချေးငွေကို Impairment ဖြစ်၊ မဖြစ် ဆုံးဖြတ်ရန်အတွက် ဘဏ်သည် ဘဏ္ဍာရေးအစီရင်ခံသောနေ့၌ တန်ဖိုးလျော့ကျနိုင်ကြောင်း အထောက်အထားများရှိ၊ မရှိသုံးသပ်ပါသည်။ ထိုသို့သောအထောက်အထားများရှိပါက ချေးငွေအား Impaired loan အဖြစ်သတ်မှတ်ပြီး အဆိုပါ Impairment ပမာဏအားစာရင်းသွင်းပါသည်။

ချေးငွေများ တန်ဖိုးလျော့ကျနေသည်ဟု ဖော်ပြနေသော အထောက်အထားများတွင် အောက်ပါတို့ ပါဝင်ပါသည်။

- ၁) ငွေချေးယူသူ (Borrower) သည် သိသာစွာ ဘဏ္ဍာရေးအခြေအနေ အခတ်အခဲဖြစ်ပေါ်နေခြင်း
- ၂) စာချုပ်ပါ သဘောတူညီချက်များအား ချိုးဖောက်ခြင်း၊ လိုက်နာရန်ပျက်ကွက်ခြင်း။
- ၃) ငွေချေးယူသူသည် လူမွဲစာရင်းခံယူရန် အလားအလာ ရှိနေခြင်း။
- ၄) ငွေချေးယူသူ၏ စီးပွားရေးလုပ်ငန်းများ ကောင်းစွာလည်ပတ်နိုင်သည့် အခြေအနေမရှိခြင်း။
- ၅) ငွေချေးယူသူများ၏ ပြန်လည်ပေးသွင်းနိုင်မည့် အခြေအနေများကို ထိခိုက်စေနိုင်သည့် သတင်းများ သို့မဟုတ် စီးပွားရေးအခြေအနေများ ပြည်တွင်းတွင်ဖြစ်ပေါ်လာခြင်း။

ဘဏ်သည် ချေးငွေအားလုံးအတွက် Impairment ဖြစ်စေနိုင်သည့် အထောက်အထားများရှိမရှိ သိနိုင်ရန် ချေးငွေတစ်ခုချင်းစီအား ပထမဦးစွာသုံးသပ်ပါသည်။

Impairment ဖြစ်စေနိုင်သည့် အထောက်အထားများ ရှိပါကအနာဂါတ်ငွေစီးဆင်းမှု၏ present value နှင့် ချေးငွေ၏ carrying amount တို့ ခြားနားချက်ကို impairment loss အဖြစ် အရုံး၊ အမြတ်စာရင်းတွင် ရေးသွင်းပါသည်။

ချေးငွေအားပြန်လည်ကောက်ခံရန် မဖြစ်နိုင်တော့ပါက allowance for loan impairment စာရင်းမှ ပယ်ဖျက်ပါသည်။ အဆိုပါချေးငွေများအား လိုအပ်သောနည်းလမ်းများဖြင့် ဆုံးရှုံးမှုများအား သတ်မှတ်ပြီးပါက ပယ်ဖျက်မှုပြုလုပ်ပါသည်။ ယခင်စာရင်းမှ ပယ်ဖျက်ထားသော ချေးငွေများ ပြန်လည်ရရှိခဲ့ပါက အရုံးအမြတ်စာရင်းတွင် ဝင်ငွေအဖြစ်ဖော်ပြပါသည်။

မြန်မာနိုင်ငံသားများဘဏ်လီမိတက်

၂၀၁၈ ခုနှစ်၊ မတ်လ (၃၁) ရက်နေ့ကုန်ဆုံးသော (၆)လတာကာလအတွက်
ဘဏ္ဍာရေးရှင်းတမ်းများအပေါ်မှတ်စုများ

၃။ အရေးပါသော စာရင်းရေးဆွဲခြင်းဆိုင်ရာမူဝါဒများအကျဉ်းချုပ် (အဆက်)

၃-၁၀။ ဘဏ္ဍာရေးပိုင်ဆိုင်ပစ္စည်းများ တန်ဖိုးလျော့ကျမှုဖြစ်ပေါ်ခြင်း (Impairment of Financial Assets) (အဆက်)

(က) ချေးငွေနှင့် ကြိုတင်ပေးငွေများ (အဆက်)

အထွေထွေလျာထားချက်

မြန်မာနိုင်ငံတော်ဗဟိုဘဏ်၏ ညွှန်ကြားချက်အရ စုစုပေါင်း ချေးငွေလက်ကျန်ပမာဏ၏ ၂% ကို အထွေထွေလျာထားငွေအဖြစ် စာရင်းဖော်ပြထားပါသည်။

(ခ) ချေးငွေများအား ပြန်လည်ပြင်ဆင်ခြင်း (Rescheduled and Restructured Loans)

ချေးငွေတစ်ခုသည် Credit Weakness ဖြစ်နေသောအချိန်၌ ဘဏ်သည် အပေါင်ပစ္စည်းအားရယူခြင်းထက် ချေးငွေအား ပြန်လည်ညှိနှိုင်းမှု ပြုလုပ်ပါသည်။ ထိုသို့ပြန်လည်ညှိနှိုင်းခြင်းတွင် ပြန်လည်ပေးချေမှုအား သတ်တမ်းပြင်ဆင်ပေးခြင်း၊ ချေးငွေသက်တမ်းအသစ်နှင့် အခြေအနေပြောင်းခြင်းတို့ ပါဝင်ပါသည်။ စီမံခန့်ခွဲသူများမှ ပြန်လည်ပြင်ဆင်ထားသော ချေးငွေ (renegotiated loan) များအား သတ်မှတ်ထားသော သက်တမ်းများနှင့်အညီ ပြန်လည်ပေးချေမှုများရှိ မရှိ စောင့်ကြည့်မှု ပြုလုပ်ပါသည်။

(ဂ) Held to Maturity

Held to Maturity အဖြစ် ကိုင်ဆောင်ထားသော ဘဏ္ဍာရေး ရင်းနှီးမြှုပ်နှံမှုများအား အစီရင်ခံသော နေ့၌ ငွေသားစီးဆင်းမှုကို ထိခိုက်စေနိုင်သည့် impairment ဖြစ်စေသော အထောက်အထားများရှိ မရှိကို စိစစ်သုံးသပ် ပါသည်။

အဆိုပါအထောက်အထားများရှိပါက ဝယ်ယူခဲ့စဉ်၌ ကုန်ကျခဲ့သောကုန်ကျစရိတ်နှင့် ယခင်ကျခံထားသော Impairment loss အားနှုတ်၍ရှိရသည့် အနာဂတ်ငွေသားစီးဆင်းမှု present value တို့၏ ခြားနားချက်ကို impairment loss အဖြစ်စာရင်းရေးသွင်းပါသည်။ အကယ်၍ နောက်ဆက်တွဲကာလတွင် Impairment loss သည် ကျသွား၍ ၎င်းကျသွားခြင်းသည် Impairment loss ကျခံပြီးမှ ဖြစ်ပျက်ခဲ့ခြင်းဖြစ်ပါက ၎င်းအားအရုံးအမြတ် စာရင်းတွင်ပြန်၍ reversal ပြုလုပ်ပါသည်။

(ဃ) Available for Sale (AFS)

AFS အဖြစ်သတ်မှတ်ထားသော Equity Investment များအတွက် Impairment ဖြစ်သော အထောက်အထားများတွင် အဆိုပါ Investment ၏ Fair value သည် ၎င်းအားဝယ်ယူ ကုန်ကျစရိတ်ထက် သိသာစွာကျဆင်းနေခြင်း၊ Active Market ပျောက်ကွယ်ခြင်း၊ Issuer (or) Obligor များသည် ဘဏ္ဍာရေးအခက်အခဲများ သိသာစွာဖြစ်ပေါ် နေခြင်းများပါဝင်ပါသည်။

AFS တစ်ခု တန်ဖိုးလျော့ကျမှု ဖြစ်ပေါ်သောအခါ အဆိုပါ AFS ၏ Fair value မှ Impairment loss အားနှုတ်ခြင်းနှင့် ကုန်ကျစရိတ်တို့အကြား ခြားနားသော ပမာဏအား Equity မှ အရုံးအမြတ်စာရင်းသို့ ပြောင်းလဲ၍ စရိတ်အဖြစ်ကျခံပါသည်။

Equity Investment AFS များ၏နောက်ဆက်တွဲ ကာလတွင် Fair value တိုးလာသောအခါ Other Comprehensive Incomeတွင် စာရင်းသွင်းဖော်ပြပြီး၊ ယခင်က အရုံးအမြတ်စာရင်းတွင် ရေးသွင်းခဲ့သည့် Impairment loss များကို reversal ပြုလုပ်ခြင်းမရှိပါ။ သို့ရာတွင် Debt Investment များဖြစ်ခဲ့လျှင်မူ Reversal ပြုလုပ်ပါသည်။

မြန်မာနိုင်ငံသားများဘဏ်လီမိတက်

၂၀၁၈ ခုနှစ်၊ မတ်လ (၃၁) ရက်နေ့ကုန်ဆုံးသော (၆)လတာကာလအတွက်
ဘဏ္ဍာရေးရှင်းတမ်းများအပေါ်မှတ်စုများ

၃။ အရေးပါသော စာရင်းရေးဆွဲခြင်းဆိုင်ရာမူဝါဒများအကျဉ်းချုပ် (အဆက်)

၃-၁။ ငွေနှင့် ဘဏ်လက်ကျန်

ငွေနှင့် ဘဏ်လက်ကျန်များတွင် ဘဏ်များတွင်ထားရှိသော စာရင်းရှင်အပ်ငွေ၊ လက်ဝယ်ကိုင်ဆောင်ထားသောငွေ၊ အပ်ငွေများ၊ ကာလတိုနှင့် highly liquid investment များပါဝင်ပါသည်။ အဆိုပါ Investment များသည် ငွေသားအဖြစ်ပြောင်းလဲရန် အလွန်လွယ်ကူပြီး တန်ဖိုးပြောင်းလဲမှု သည် သိသာထင်ရှားသည့် Risk မရှိသော Investment များကို ဆိုလိုပါသည်။

၃-၁၂။ ပုံသေပိုင်ပစ္စည်းနှင့် တန်ဖိုးလျော့

ပုံသေပိုင်ပစ္စည်းအမျိုးအစားအားလုံးကို ကနဦးတွင် မူရင်းတန်ဖိုးဖြင့် ရေးသွင်းပါသည်။ ထိုပစ္စည်းသည် အနာဂါတ်ကာလတွင် စီးပွားရေးအကျိုးအမြတ်များ ဘဏ်သို့စီးဝင်နိုင်ခြေရှိပြီး ၎င်း၏တန်ဖိုးကိုယုံကြည်စိတ်ချစွာတိုင်းတာနိုင်လျှင် ထိုပစ္စည်း၏မူရင်းတန်ဖိုးကို ပုံသေပိုင်ပစ္စည်းအဖြစ် မှတ်တမ်းတင်ပါသည်။

အစားထိုးအစိတ်အပိုင်းများ၏ ကုန်ကျသောတန်ဖိုးကို ပုံသေပိုင်ပစ္စည်းအဖြစ် မသတ်မှတ်ပါ။ အခြားသော ပြုပြင်ထိန်းသိမ်းခြင်းဆိုင်ရာစရိတ်များအား အရှုံးအမြတ်စာရင်း၌ကျခံပါသည်။

ပုံသေပိုင်ပစ္စည်းနှင့် စက်ကိရိယာအမျိုးအစားတစ်ခု၏ အရေးပါသောအစိတ်အပိုင်းများ၏ အသုံးဝင်သက်တမ်း မတူညီသောအခါ ၎င်းတို့အား သီးခြားစီစာရင်းထားရှိပါသည်။

ကနဦးစာရင်းသွင်းပြီးနောက် ဘိုးဘွားပိုင်မြေမှလွဲ၍ အခြားပုံသေပိုင်ပစ္စည်းများကို မူရင်းတန်ဖိုးမှစုစုပေါင်း တန်ဖိုးလျော့နှင့် Impairment loss (ရှိပါက)နှုတ်၍ ဖော်ပြပါသည်။ ဘိုးဘွားပိုင်မြေ၏ သက်တမ်းမှာ အကန့်အသတ်မရှိသည့်အတွက် ၎င်းအား တန်ဖိုးမလျော့ပါ။

ပုံသေပိုင်ပစ္စည်းများအား ကြွင်းကျန်တန်ဖိုးနှုတ်ပြီး ကျန်ရှိသည့် တန်ဖိုးအပေါ်တွင် မျဉ်းဖြောင့်နည်း (Straight-Line basis) ဖြင့်အောက်ဖော်ပြပါ အသုံးဝင်သက်တမ်းများအတိုင်း တန်ဖိုးလျော့တွက်ချက် ပါသည်။

အသုံးဝင်သက်တမ်း (နှစ်)

အဆောက်အအုံ	၄၀-၈၀
ငှားရမ်းအဆောက်အဦပြင်ဆင်မှု	၅
ဖော်တော်ယာဉ်	၈
ပရိဘောဂနှင့် ရုံးသုံးစက်ကိရိယာ	၅-၂၀
စက်နှင့် စက်ကိရိယာ	၁၆

ပုံသေပိုင်ပစ္စည်းများအား ၎င်းတို့၏သယ်ဆောင်လာသောတန်ဖိုး (Carrying Value) သည် ပြန်လည်ရရှိနိုင်သည့်တန်ဖိုး (Recoverable Value) ထက်နည်းနေသည်ဟု ယူဆရသော အခြေအနေများရှိလာပါက ပြန်လည်ဆန်းစစ်မှု များပြုလုပ်ပါသည်။ အဆိုပါကိစ္စရပ်နှင့် ပတ်သတ်၍ မှတ်စု(၃-၁၅) တွင်ဖော်ပြထားသည့်အတိုင်း ပြုလုပ်ပါသည်။

ကြွင်းကျန်တန်ဖိုး၊ အသုံးဝင်သက်တမ်းနှင့် တန်ဖိုးလျော့နည်းလမ်းများကို ဘဏ္ဍာရေးနှစ်ကုန်ဆုံးတိုင်း ပြန်လည်စိစစ်ပြီး လိုအပ်လျှင် ညှိနှိုင်းမှုများပြုလုပ်ပါသည်။

မြန်မာနိုင်ငံသားများဘဏ်လီမိတက်

၂၀၁၈ ခုနှစ်၊ မတ်လ (၃၁) ရက်နေ့ကုန်ဆုံးသော (၆)လတာကာလအတွက်
ဘဏ္ဍာရေးရှင်းတမ်းများအပေါ်မှတ်စုများ

၃။ အရေးပါသော စာရင်းရေးဆွဲခြင်းဆိုင်ရာမူဝါဒများအကျဉ်းချုပ် (အဆက်)

၃-၁၂။ ပုံသေပိုင်ပစ္စည်းနှင့် တန်ဖိုးလျော့(အဆက်)

ပုံသေပိုင်ပစ္စည်းများအား ရောင်းချလျှင်သော်လည်းကောင်း(သို့) ၎င်းကိုအသုံးပြုခြင်းမှ အနာဂတ်စီးပွားရေး အကျိုးအမြတ်များ မရရှိနိုင်လျှင်သော်လည်းကောင်း ၎င်းတို့ကိုစာရင်းမှ ပယ်ဖျက်ပါသည်။ ထိုသို့ပုံသေပိုင်ပစ္စည်းပယ်ဖျက်ခြင်းမှ ရရှိလာသော အမြတ်(သို့)အရှုံးကို ပုံသေပိုင်ပစ္စည်း ပယ်ဖျက်သောနှစ်ရှိ အရှုံးအမြတ် စာရင်းတွင် ရေးသွင်းပါသည်။

၃-၁၃။ ထိတွေ့ကိုင်တွယ်၍ မရသောပစ္စည်း (Intangible Asset)

Intangible assets များနှင့်ပတ်သက်၍ ကနဦးတွင် ၎င်းတို့၏ မူရင်းတန်ဖိုးဖြင့် စာရင်းသွင်းပါသည်။ နောက်ဆက်တွဲကာလတွင် မူရင်းတန်ဖိုးမှစုစုပေါင်း တန်ဖိုးလျော့နှင့် Impairment loss (ရှိပါက)နှုတ်၍ ဖော်ပြပါသည်။ အသုံးဝင်သက်တမ်း သတ်မှတ်နိုင်သော Intangible asset များကို မျဉ်းဖြောင့်နည်း (Straight line basis) ဖြင့်တန်ဖိုးလျော့ပြီး စာရင်းလျော့ကျမှု (Impairment loss) အခြေအနေရှိပါက တန်ဖိုးလျော့ကျမှု ပြုလုပ်ပါသည်။ တန်ဖိုးလျော့များကို အရှုံးအမြတ်စာရင်းတွင် ရေးသွင်းကျခံပါသည်။ အသုံးဝင်သက်တမ်းနှင့် တန်ဖိုးလျော့နည်းလမ်းများကို နှစ်စဉ်ပြန်လည်သုံးသပ်ပါသည်။ Software လိုင်စင် နှင့်သုံးစွဲခွင့်များ၏ ခန့်မှန်းအသုံးဝင်သက်တမ်းအား (၁၀)နှစ်အဖြစ်သတ်မှတ်ပြီး အဆိုပါအချိန်ကာလ အတွင်းတန်ဖိုးလျော့ပါသည်။

၃-၁၄။ Forceclosed Properties

Forceclosed Properties များမှာ အကြွေးရလိုမှုကြောင့် အပြည့်အဝဖြစ်စေ၊ တစ်စိတ်တစ်ပိုင်းဖြစ်စေ သိမ်းယူထားသော ပစ္စည်းများဖြစ်ပြီး သင့်တင့်သောဈေးနှုန်းနှင့် မူရင်းတန်ဖိုးအနက် နည်းရာတန်ဖိုးဖြင့် ဖော်ပြပါသည်။

၃-၁၅။ Non-financial Asset များတန်ဖိုးလျော့ကျခြင်း

ပုံသေပိုင်ပစ္စည်း၊ Investment properties နှင့် forceclosed properties ကဲ့သို့သော Non-financial asset များအား နှစ်စဉ်သော်လည်းကောင်း၊ သယ်ဆောင်တန်ဖိုး (Carrying value) သည်ပြန်ရနိုင်မည့်တန်ဖိုး ထက်များနေသော အခြေအနေရှိလျှင်သော်လည်းကောင်း တန်ဖိုးလျော့ကျမှု ရှိမရှိဆန်းစစ်မှုများပြုလုပ်ပါသည်။ အဆိုပါအခြေအနေတည်ရှိပါက carrying amount ကပြန်ရနိုင်မည့်တန်ဖိုး (Recoverable value) ရောက်သည်အထိလျော့ချမှု ပြုလုပ်ပါသည်။ Recoverable value ဆိုသည်မှာ အသုံးဝင်တန်ဖိုး (value-in-use) နှင့်စရိတ်များနှုတ်ဖယ်ထားသည့် Fair value တို့အနက် များသောပမာဏဖြစ်သည်။ Carrying amount သည် Recoverable amount ထက် များနေပါက တန်ဖိုးလျော့ကျမှုအဖြစ်စာရင်းသွင်းပါသည်။

၃-၁၆။ အစုရှယ်ယာရင်းနှီးငွေနှင့် အစုရှယ်ယာထုတ်ဝေမှုကုန်ကျစရိတ်များ

မတည်ရင်းနှီးငွေများဟုဆိုရာတွင် ပေးရန်တာဝန်များနှုတ်ဖယ်ပြီး ကျန်ရှိသောဘဏ်၏ ပိုင်ဆိုင်မှုပမာဏကို ဆိုလိုပါသည်။ သာမန်အစုရှယ်ယာများအားလုံးကို မတည်ရင်းနှီးငွေအဖြစ်သတ်မှတ်ပါသည်။

သာမန်အစုရှယ်ယာများတန်ဖိုးအား ၎င်းရှယ်ယာများထုတ်ခဲ့စဉ်က တိုက်ရိုက်ကုန်ကျခဲ့သောစရိတ်များကို နှုတ်ဖယ်၍ အသားတင်ရရှိသော ပမာဏကိုစာရင်းရေးသွင်းဖော်ပြပါသည်။ သာမန်အစုရှယ်ယာများအပေါ် အမြတ်ဝေစုများကိုလည်း ထုတ်ဝေကြေငြာသည့်ကာလတွင် အစုဝင်များ၏ ပိုင်ဆိုင်မှု အဖြစ်ဖော်ပြပါသည်။

မြန်မာနိုင်ငံသားများဘဏ်လီမိတက်

၂၀၁၈ ခုနှစ်၊ မတ်လ (၃၁) ရက်နေ့ကုန်ဆုံးသော (၆)လတာကာလအတွက်
ဘဏ္ဍာရေးရှင်းတမ်းများအပေါ်မှတ်စုများ

၃။ အရေးပါသော စာရင်းရေးဆွဲခြင်းဆိုင်ရာမူဝါဒများအကျဉ်းချုပ် (အဆက်)

၃-၁၇။ အခြားပေးရန်တာဝန်များ

အခြားပေးရန်တာဝန်များတွင် ဘဏ္ဍာရေးနှစ်မကုန်ဆုံးမီ ဘဏ်မှရယူခဲ့သော ဝန်ဆောင်မှုများအပေါ် ပေးချေမှုမပြုရသေးသော ပေးရန်တာဝန်များပါဝင်ပါသည်။ (၁)နှစ်နှင့် (၁)နှစ်အောက်အတွင်း ပေးချေရမည့် ပေးရန်တာဝန်များ၊ ပုံမှန်လုပ်ငန်းဆောင်တာများနှင့် သက်ဆိုင်သော ပေးရန်တာဝန်များကို ကာလတိုပေးရန် တာဝန်များအဖြစ် သတ်မှတ်သည်။ သို့မဟုတ်ပါက ကာလရှည်ပေးရန်တာဝန်အဖြစ် သတ်မှတ် ပါသည်။

အခြားပေးရန်တာဝန်များကို ကနဦးတွင် ကာလတန်ဖိုး (Fair Value) နှင့် သတ်မှတ်ပြီးနောက်ပိုင်းတွင် cost ဖြင့်တွက်ချက်ပါသည်။

၃-၁၈။ ချေးယူငွေများ

(၁၂)လအတွင်း ပေးချေရန်တာဝန်ရှိသော ချေးယူငွေများကို ကာလတိုချေးယူငွေများအဖြစ် သတ်မှတ်ပြီး (၁၂)လကျော်မှပေးရန် ရှိသောချေးယူငွေများကို ကာလရှည်ချေးယူငွေအဖြစ် ဖော်ပြပါသည်။

ချေးယူငွေများအား ကနဦးတွင်ကာလပေါက်ဈေး(Fair Value) ဖြင့်စာရင်းရေးသွင်းဖော်ပြပြီး နောက်ဆက်တွဲ ကာလတွင် Amortized cost ဖြင့်စာရင်းရေးသွင်းပါသည်။ ချေးငွေရယူချိန်၌ ရရှိသောပမာဏနှင့် ပြန်လည် ပေးဆပ်ချိန်၌ ပေးချေရမည့်ပမာဏတို့ ကွားခြားမှုရှိပါက Effective Interest Method ကို အသုံးပြု၍ ချေးယူငွေကာလအတိုင်း အရုံးအမြတ်စာရင်းတွင် စာရင်းရေးသွင်းပါသည်။

၃-၁၉။ လျာထားချက်များ

ဘဏ်အနေဖြင့် အတိတ်ကာလဖြစ်စဉ်နှင့် ပတ်သတ်၍ ဥပဒေအရ၊ လူမှုရေးအရ သို့မဟုတ် လုပ်ငန်းမှ သတ်မှတ်ထားသော စည်းမျဉ်းများအရ လက်ရှိကာလတွင်ပေးရန်တာဝန်များရှိခဲ့လျှင်လည်းကောင်း၊ အဆိုပါ ပေးရန်တာဝန်အား ပေးချေရန်အတွက် လုပ်ငန်း၏ အင်အားစုများစီးထွက်ခြင်း (Outflow of resources) ဖြစ်ပေါ်ခဲ့လျှင်လည်းကောင်း၊ အဆိုပါပေးရန်တာဝန်ရှိသော ငွေပမာဏအား ယုံကြည်စိတ်ချစွာတွက်ချက် နိုင်သည့် အခြေအနေတွင်လည်းကောင်း လျာထားစရိတ်အဖြစ် (Provision) သတ်မှတ်ပါသည်။

လျာထားချက်များကို လက်ရှိအကောင်းဆုံးခန့်မှန်းမှုအား ထင်ဟပ်စေရန်အတွက် နှစ်စဉ်သုံးသပ်၍ စာရင်း ညှိနှိုင်းမှုများ ပြုလုပ်ပါသည်။ ၎င်းလျာထားချက်အားပေးရန်မလိုတော့ပါက ယခင်စာရင်းရေးသွင်းချက်အား ပြောင်းပြန် ပြန်သွင်းပါသည်။ အချိန်အခါအရ ငွေကြေးဈေးနှုန်း ပြောင်းလဲမှုမြင့်မားပါက ၎င်းလျာထား ချက်အား Pre-tax rate ဖြင့်တန်ဖိုးလျှော့မှု ပြုလုပ်ပါသည်။ ထိုသို့တွက်ချက်မှုဖြင့် ဖြစ်ပေါ်လာသောအရုံး အား Finance cost အဖြစ်ကျခံ စာရင်းသွင်းပါသည်။

၃-၂၀။ Contingent Liabilities

ဘဏ်၏အကျိုးစီးပွား တစ်စုံတစ်ရာစီးထွက်နိုင်သည့်အနေအထား ရှိရန်မသေချာခြင်း၊ ပေးချေရမည့်ပမာဏ အားသေချာစွာမသိရှိနိုင်ခြင်း၊ Obligation မရှိခြင်းတို့ဖြစ်ပေါ်ပါက ဘဏ္ဍာရေးအခြေအနေပြရှင်းတမ်းတွင် စာရင်းမသွင်းဘဲ ပေးကောင်းပေးရနိုင်သော ပေးရန်တာဝန် (Contingent Liabilities) အဖြစ်မှတ်စုတွင် ဖော်ပြပါသည်။

Contingent Liability နှင့် Asset များအားယခင်နှစ် သာမက ယခုနှစ်၏ ဘဏ္ဍာရေးအခြေအနေပြရှင်းတမ်း များတွင် စာရင်းရေးသွင်း ဖော်ပြခြင်းမရှိပါ။

မြန်မာနိုင်ငံသားများဘဏ်လီမိတက်

၂၀၁၈ ခုနှစ်၊ မတ်လ (၃၁) ရက်နေ့ကုန်ဆုံးသော (၆)လတာကာလအတွက်
ဘဏ္ဍာရေးရှင်းတမ်းများအပေါ်မှတ်စုများ

၃။ အရေးပါသော စာရင်းရေးဆွဲခြင်းဆိုင်ရာမူဝါဒများအကျဉ်းချုပ် (အဆက်)

၃-၂။ ပတ်သက်ဆက်နွယ်သော အဖွဲ့အစည်း၊ ပုဂ္ဂိုလ်

ပတ်သက်ဆက်နွယ်သောအဖွဲ့အစည်း၊ ပုဂ္ဂိုလ်ဆိုသည်မှာ-

- (က) တိုက်ရိုက်ဖြစ်စေ၊ သွယ်ဝိုက်၍ဖြစ်စေ တစ်ဦး(သို့မဟုတ်) တစ်ဦးထက်ပိုသောအဖွဲ့မှ
 - (၁) ထိန်းချုပ်မှုများ၊ တစ်ဦးတစ်ယောက်မှ ထိန်းချုပ်ခြင်း (သို့မဟုတ်) အဖွဲ့အစည်းမှ ပူးတွဲထိန်းချုပ်ခြင်း (ဤတွင် မိခင်ကုမ္ပဏီများ၊ လက်အောက်ခံများနှင့် အဆင့်တူလက်အောက်ခံများ)
 - (၂) ဩဇာလွှမ်းမိုးသောအဖွဲ့အစည်းပေါ်တွင်အကျိုးခံစားခွင့်ရှိခြင်း၊
 - (၃) အဖွဲ့အစည်းပေါ်တွင် ပူးတွဲထိန်းချုပ်ပိုင်ခွင့်ရှိခြင်း၊
- (ခ) အဖွဲ့အစည်းသည် လုပ်ငန်း၏ပူးတွဲအဖွဲ့အစည်းဖြစ်ခြင်း၊
- (ဂ) အဖွဲ့အစည်းသည် ဖက်စပ်လုပ်ငန်းဖြစ်ပြီး ယင်းလုပ်ငန်း၏ ဖက်စပ်ဝင်တစ်ဦးဖြစ်ခြင်း၊
- (ဃ) အဖွဲ့အစည်းသည် လုပ်ငန်း(သို့မဟုတ်) မိခင်ကုမ္ပဏီ၏စီမံခန့်ခွဲမှုတွင် အဓိကတာဝန်ရှိသူ ဖြစ်ခြင်း၊
- (င) အဖွဲ့အစည်းသည် (က)သို့မဟုတ်(ဃ)တွင် ရည်ညွှန်းထားသောမိသားစု (သို့မဟုတ်) တစ်ဦးဦးနှင့် ရင်းနှီးသောမိသားစုဝင်ဖြစ်ခြင်း၊
- (စ) အဖွဲ့အစည်းသည်တိုက်ရိုက်ဖြစ်စေ၊ သွယ်ဝိုက်၍ဖြစ်စေ (ဃ)သို့မဟုတ်(င)တွင် ရည်ညွှန်းထားသော တစ်ဦးတစ်ယောက်၏ ထိန်းချုပ်မှု(သို့မဟုတ်) ဩဇာလွှမ်းမိုးခံရသော(သို့မဟုတ်)ထိုအဖွဲ့အစည်းတွင် အထင်ကရပေးပိုင်ခွင့်ရှိသူ၏ ဩဇာလွှမ်းမိုးခံရခြင်း၊
- (ဆ) အဖွဲ့အစည်းသည် ဝန်ထမ်းအကျိုးအလို့ငှာ တာဝန်ထမ်းဆောင်သောကာလနောက်ပိုင်း ဝန်ထမ်းများ ၏အကျိုးစီးပွားအတွက် စီမံကိန်းဆောင်ရွက်သူဖြစ်ခြင်း (သို့မဟုတ်) လုပ်ငန်းချင်းဆက်စပ်မှုရှိသော မည်သည့်အဖွဲ့အစည်းမဆိုဖြစ်ပါသည်။

၃-၂၂။ Fair value Measurement (သင့်တင့်သောဈေးနှုန်း သတ်မှတ်ခြင်း)

Fair value ဆိုသည်မှာ တိုင်းတာသောနေ့တွင် ရှိသည့်ဈေးကွက်တွင် ပါဝင်သူများအကြား ရပိုင်ခွင့်တစ်ခုအား ရောင်းချရာတွင် ရရှိမည့်(သို့) ပေးရန်တာဝန်တစ်ခု လွှဲပြောင်းရာတွင် ပေးရမည့် ဈေးနှုန်းဖြစ်ပါသည်။ Fair value သတ်မှတ်ခြင်း ပြုလုပ်ရာ၌ ရပိုင်ခွင့်များ ရောင်းချခြင်းနှင့် ပေးရန်တာဝန်များ လွှဲပြောင်းခြင်းတို့သည် principle market (သို့) Advantages market တို့တွင်ဖြစ်ပေါ်သည်ဟု ယူဆချက်အပေါ် အခြေခံ၍ တွက်ချက်ပါသည်။

ရပိုင်ခွင့်နှင့် ပေးရန်တာဝန်အား သင့်တင့်သောဈေးနှုန်း သတ်မှတ်ရာတွင် ဈေးကွက်၌ ပါဝင်သူများသည် အဆိုပါရပိုင်ခွင့်၊ ပေးရန်တာဝန်တို့နှင့် ပတ်သက်၍ ၎င်းတို့၏ အကျိုးစီးပွား အကောင်းဆုံး ရရှိရန်အတွက် သတ်မှတ်ထားသော ဈေးနှုန်းဖြစ်သည်ဟူသော ယူဆချက်ဖြင့် တိုင်းတာဖော်ပြပါသည်။

Fair value သတ်မှတ်ရာတွင် အခြေအနေနှင့် လိုက်လျောညီထွေဖြစ်သော၊ လုံလောက်သော အချက်အလက်ရရှိနိုင်သည့် နည်းလမ်းများကို အသုံးပြုပါသည်။

ရပိုင်ခွင့်များနှင့် ပေးရန်တာဝန်များ၏ Fair Value ကို ၎င်းတို့အား တန်ဖိုးသတ်မှတ်ဖော်ပြရာတွင် သိသာထင်ရှားပြီး အနည်းဆုံး input အပေါ်အခြေခံ၍ အမျိုးအစားနှင့်အဆင့်ကို ဖော်ပြပါသည်။

Recurring basis ဖြင့်စာရင်းရေးသွင်းသော ရပိုင်ခွင့်များနှင့် ပေးရန်တာဝန်များအတွက် နှစ်ကုန်ဆုံးချိန်၌ အမျိုးအစားခွဲခြားမှုအား ပြန်လည်ဆန်းစစ်ခြင်းဖြင့် အဆင့်များပြောင်းလဲမှု ရှိမရှိ သုံးသပ်ပါသည်။

မြန်မာနိုင်ငံသားများဘဏ်လီမိတက်

၂၀၁၈ ခုနှစ်၊ မတ်လ (၃၁) ရက်နေ့ကုန်ဆုံးသော (၆)လတာကာလအတွက်
ဘဏ္ဍာရေးရှင်းတမ်းများအပေါ်မှတ်စုများ

၄။ Significant Accounting judgements, estimates and assumptions

ဘဏ္ဍာရေးနှစ်ကုန်ဆုံးချိန်၌ ဝင်ငွေ၊ စရိတ်၊ ရပိုင်ခွင့် နှင့် ပေးရန်တာဝန်များ၊ contingent Liabilities များအားထုတ်ဖော်ချက်များနှင့်ပတ်သက်၍ စီမံအပ်ချုပ်သူများမှ ဆုံးဖြတ်ချက်ချိန်မှစ၍ ခန့်မှန်းမှုများနှင့် ယူဆချက်များ ပြုလုပ်ကြပါသည်။ ထိုယူဆချက်နှင့် ခန့်မှန်းမှုများတွင် မသေချာမှုများ ရှိခြင်းကြောင့် အနာဂတ်ကာလတွင် သယ်ဆောင်လာသော ရပိုင်ခွင့် သို့မဟုတ် ပေးရန်တာဝန်များမှ အရေးပါသော ညှိနှိုင်းမှုများ လိုအပ်မည်ဖြစ်ပါသည်။

တရင်းမူဝါဒများအား လိုက်နာကျင့်သုံးရာ၌ အောက်ဖော်ပြပါ ချင့်ချိန်မှုများကို ပြုလုပ်ပါသည်။

၄-၁။ Impairment of Credit Exposures

ဘဏ်သည် ဘဏ္ဍာရေးနှစ်ကုန်ဆုံးချိန်၌ သိသာထင်ရှားသော ချေးငွေများအား ပြန်လည်ဆန်းစစ်မှု ပြုလုပ်ပါသည်။ တန်ဖိုးလျော့ကျမှုများရှိမရှိ ဆုံးဖြတ်ရာတွင် ဘဏ်သည် impairment trigger ဖြစ်နေကြောင်း ဖော်ပြသည့် အခြေအနေ ရှိမရှိ ချင့်ချိန်ပြုလုပ်ပါသည်။ အဖွဲ့လိုက်ဖြစ်စေ တစ်ဦးတစ်ယောက်ချင်းဖြစ်စေ ငွေချေးသူများမှ ပြန်လည်ပေးဆပ်နိုင်မှုများ မပြုလုပ်နိုင်သည့် အခြေအနေများ ရှိမရှိ သုံးသပ်ပါသည်။ ရုံးတွင်းချမှတ်ထားသော မူဝါဒများနှင့်အညီ တန်ဖိုးလျော့ကျမှုများ ပြုလုပ်ပါသည်။

Credit Exposures များအတွက် တန်ဖိုးလျော့ကျမှုအား သတ်မှတ်ရာတွင် အနာဂတ် ငွေသားစီးဆင်းမှု၏ အချိန်နှင့်ပမာဏများအပေါ် စီမံခန့်ခွဲသူများမှ ခန့်မှန်းရာ၌ ချင့်ချိန်မှုများပြုလုပ်ရန်လိုအပ်သည်။ ဤငွေသားစီးဆင်းမှုများအား ခန့်မှန်းရာ၌ ဘဏ်သည် ငွေချေးယူသူများ၏ ဘဏ္ဍာရေးအခြေအနေနှင့် အာမခံပစ္စည်းများ၏ ပြန်ရောင်းရမည့် အသားတင်တန်ဖိုးတို့အား ချင့်ချိန်ပါသည်။ ကိန်းဂဏန်း အချက်အလက်များအပေါ်တွင် ယူဆထားခြင်းဖြစ်ပြီး အမှန်တကယ်ဖြစ်ပေါ်လာမည့် အခြေအနေနှင့် ကွာခြားနိုင်သလို တန်ဖိုးလျော့ကျမှုများလည်း ပြောင်းလဲနိုင်ပါသည်။

၄-၂။ Fair value measurement

Fair value ဆိုသည်မှာ တိုင်းတာသောနေ့တွင်ရှိသည့် ဈေးကွက်တွင်ပါဝင်သူများအကြား ရပိုင်ခွင့် တစ်ခုအား ရောင်းချရာတွင် ရရှိမည့် (သို့) ပေးရန်တာဝန်တစ်ခု လွှဲပြောင်းရာတွင် ပေးရမည့်ဈေးနှုန်း ဖြစ်ပါသည်။ Fair value သတ်မှတ်ခြင်းပြုလုပ်ရာ၌ ရပိုင်ခွင့်များရောင်းချခြင်းနှင့် ပေးရန်တာဝန်များ လွှဲပြောင်းခြင်းတို့သည် principle market (သို့) Advantages market တို့တွင် ဖြစ်ပေါ်သည်ဟူသော ယူဆချက်အပေါ် အခြေခံ၍ တွက်ချက်ပါသည်။

Financial Asset နှင့် Liabilities များ အမျိုးအစားခွဲခြားသတ်မှတ်ရာတွင် ဘဏ်မှ Active market တွင် ဖြစ်ပေါ်နေသော price များကို ရည်ညွှန်း၍ သုံးသပ်ပါသည်။ credit risk များကိုလည်း သင့်လျော်သလို ထည့်သွင်းစဉ်းစားပါသည်။

Active market မရှိပါက ဘဏ္ဍာရေးနှစ်ကုန်ချိန်တွင်ရှိသော ဈေးကွက်အခြေအနေပေါ် မူတည်၍ အရောင်းအဝယ်ဖြစ်သော Arm's length transactions ဈေးနှုန်း၊ discounted cash flow analysis နှင့် other valuation techniques တို့ကို အသုံးပြုပါသည်။ ဤသို့အားဖြင့် အကောင်းမွန်ဆုံး Fair value အား သတ်မှတ်ဆုံးဖြတ်ပါသည်။

မြန်မာနိုင်ငံသားများဘဏ်လီမိတက်

၂၀၁၈ ခုနှစ်၊ မတ်လ (၃၁) ရက်နေ့ကုန်ဆုံးသော (၆)လတာကာလအတွက်
ဘဏ္ဍာရေးရှင်းတမ်းများအပေါ်မှတ်စုများ

၄။ Significant Accounting judgements, estimates and assumptions (အဆက်)

၄-၃။ ပုံသေပိုင်ပစ္စည်းများအား တန်ဖိုးလျော့ခြင်း

ပုံသေပိုင်ပစ္စည်း၏ အသုံးဝင်သက်တမ်းပေါ်မူတည်၍ မျဉ်းဖြောင့်နည်း (Straight-line basis) ဖြင့် တန်ဖိုးလျော့
ပါသည်။ ပုံသေပိုင်ပစ္စည်းများ၏ သက်တမ်းကို ၅ နှစ်မှ ၈၀ အတွင်း သတ်မှတ်ထားပါသည်။

နည်းပညာ၏ ဖွံ့ဖြိုးတိုးတက် ပြောင်းလဲမှုများကြောင့်လည်း အသုံးဝင်သက်တမ်းနှင့် residual value များ
ပြောင်းလဲနိုင်သလို အနာဂတ်တန်ဖိုးလျော့ပမာဏလည်း ပြောင်းလဲနိုင်ပါသည်။ ဘဏ်၏ ပုံသေပိုင်ပစ္စည်းများ၏
လက်ကျန်တန်ဖိုးများအား မှတ်စု (၁၀) တွင်ဖော်ပြထားပါသည်။

၄-၄။ ဝင်ငွေခွန်လျာထားခြင်း

အမှန်တကယ်သေချာသော ဝင်ငွေခွန်များသည် ကနဦးတွက်ချက်ထားသော ဝင်ငွေခွန်များနှင့် ကွဲလွဲမှုရှိနေနိုင်
ပါသည်။ ဘဏ်သည်ထုတ်ပြန်ထားသော ဝင်ငွေခွန်ဥပဒေများနှင့်အညီ တွက်ချက်ဖော်ပြပါသည်။ ယခင်ကနဦး
တွက်ချက်ထားသော အခွန်နှင့်နှောက်ဆုံးတွက်ချက်မှုအရ ရရှိသောအခွန်တို့အကြား ကွာခြားမှု ရှိသောအခါ
နှစ်အတွင်း tax provision ကို ထိခိုက်နိုင်ပါသည်။

Deferred tax ဆိုသည်မှာ ဘဏ္ဍာရေးရှင်းတမ်းအရ သယ်ဆောင်လာသော ရပိုင်ခွင့်၊ ပေးရန်တာဝန်များနှင့်
အခွန်ဥပဒေအရ ဖြစ်ပေါ်လာသော ရပိုင်ခွင့်နှင့် ပေးရန်တာဝန်တို့ကြား ယာယီအားဖြင့် ကွာခြားနေသော
အခွန်ပမာဏကို ဆိုလိုခြင်းဖြစ်ပါသည်။ ဘဏ်အနေဖြင့် ကပ်လျှက်ရှိသော အနာဂတ်ကာလတွင် ဝင်ငွေခွန်
ကျသင့်စေသော အမြတ်ရရှိနိုင်သည့် အခြေအနေရှိမှသာ Deffered tax assets အဖြစ် စာရင်းဖော်ပြပါသည်။

Deferred tax assets and liabilities တို့ကို စာရင်းချေမှု ပြုလုပ်ရာတွင် ဥပဒေအရ စာရင်းချေခွင့်ရှိမှသာ
သို့မဟုတ် Deffered Tax သည် တူညီသော tax authority ဖြစ်မှသာပြုလုပ်သည်။

၄-၅။ ဘဏ္ဍာရေးမဟုတ်သော ပိုင်ဆိုင်မှု၏ ယိုယွင်းပျက်စီးမှု (Impairment on non-financial assets)

ပိုင်ဆိုင်မှုတစ်ခု၏ recoverable amount ကိုအဆိုပါ ပိုင်ဆိုင်မှုအား ခွဲဝေသတ်မှတ်ထားသော ငွေကြေး
လုပ်ဆောင်သောယူနစ်၏ အသုံးဝင်တန်ဖိုး (value-in-use) ပေါ်တွင် အခြေခံ၍ သတ်မှတ်သောအခါ
စီမံခန့်ခွဲသူတို့သည် ငွေကြေးလုပ်ဆောင်သည့် ယူနစ်များ၏ မျှော်မှန်းထားသော အနာဂတ်ငွေကြေး
စီးဆင်းမှုကိုခန့်မှန်းမှု ပြုလုပ်နိုင်ရန်နှင့် အဆိုပါ ငွေကြေးစီးဆင်းမှု၏ ပစ္စုပ္ပန်တန်ဖိုးကို သတ်မှတ်ရန်အတွက်
သင့်လျော်သော discount rate ကို သတ်မှတ်ရန် လိုအပ်ပါသည်။

၅။ ဘဏ္ဍာရေးဆိုင်ရာ ဆုံးရှုံးနိုင်ခြေကို စီမံခန့်ခွဲခြင်း

ဘဏ်များ၏ စီးပွားရေးဆိုင်ရာ လုပ်ဆောင်ချက်များတွင် ဘဏ္ဍာရေးစာချုပ်စာတမ်း အသုံးပြုမှုများ ပါဝင်သည်။
အဆိုပါ လုပ်ဆောင်ချက်များသည် ကြွေးမီဆုံးရှုံးနိုင်ခြေ၊ နိုင်ငံခြားငွေလဲလှယ်နှုန်းအန္တရာယ်၊ အတိုးနှုန်းအန္တရာယ်နှင့်
ငွေဖြစ်လွယ်မှု အန္တရာယ်ကဲ့သို့သော အမျိုးမျိုးသော ဘဏ္ဍာရေးဆိုင်ရာ ဆုံးရှုံးနိုင်ခြေတို့ကို ဖြစ်စေပါသည်။

ဘဏ်၏ ဘဏ္ဍာရေးဆိုင်ရာ ဆုံးရှုံးနိုင်ခြေတို့ကို စီမံအုပ်ချုပ်မှုကော်မတီများသည် ဒါရိုက်တာအဖွဲ့မှ လွှဲအပ်ထားသော
လုပ်ပိုင်ခွင့်အာဏာအတွင်း စီမံခန့်ခွဲလျက်ရှိပါသည်။ အဆိုပါစီမံအုပ်ချုပ်မှုကော်မတီများသည် ပုံသေနည်းများချမှတ်
ခြင်း၊စီစစ်ခြင်းနှင့် ပေါ်လစီများချမှတ်ခြင်းများ လုပ်ဆောင်ခြင်းအားဖြင့် ၎င်းတို့၏ သက်ဆိုင်ရာ ကြီးကြပ်မှုအောက်တွင်

မြန်မာနိုင်ငံသားများဘဏ်လီမိတက်

၂၀၁၈ ခုနှစ်၊ မတ်လ (၃၁) ရက်နေ့ကုန်ဆုံးသော (၆)လတာကာလအတွက်
ဘဏ္ဍာရေးရှင်းတမ်းများအပေါ်မှတ်စုများ

၅။ ဘဏ္ဍာရေးဆိုင်ရာ ဆုံးရှုံးနိုင်ခြေကို စီမံခန့်ခွဲခြင်း(အဆက်)

အဆိုပါ ဆုံးရှုံးနိုင်ခြေတို့ကို စောင့်ကြည့်ခြင်းနှင့် စီမံခန့်ခွဲခြင်းများ လုပ်ဆောင်လျက်ရှိပါသည်။ အဆိုပါ ကော်မတီမှ ချမှတ်ထားသော အဓိကကျသည့် ပေါ်လစီအဆိုပြုချက်နှင့် ဆုံးဖြတ်ချက်များအား BOD အဖွဲ့မှ စိစစ်သုံးသပ်ပါသည်။

ဘဏ်အနေဖြင့် မြင်သာထင်သာရှိပြီး စီမံခန့်ခွဲနေသော အဓိကကျသည့် ဘဏ္ဍာရေးဆိုင်ရာ ဆုံးရှုံးနိုင်ခြေတို့ကို အောက်ပါအတိုင်း ချမှတ်ထားပါသည်။

၅-၁။ အတိုးနှုန်း အန္တရာယ် (Interest rate risk)

အတိုးနှုန်းအန္တရာယ် ဆိုသည်မှာ ဈေးကွက်အတွင်း အတိုးနှုန်းပြောင်းလဲမှုကြောင့် အနာဂတ်တွင် ဘဏ္ဍာရေးဆိုင်ရာ Instruments များ၏ ငွေကြေးစီးဆင်းမှု အတက်အကျဖြစ်ခြင်းကို ဆိုလိုသည်။

ဘဏ်သည် အတိုးနှုန်းအန္တရာယ်ကို ကာလစေ့ရောက်မှု သတ်မှတ်ထားသော (သို့) သတ်မှတ်မထားသော customer များ၏ အပ်ငွေအမျိုးအစားများအရ သတ်မှတ်ထားသော အတိုးနှုန်းများ ပြောင်းလဲမှုကြားမှ ဖြစ်ပေါ်လာသော အတိုးနှုန်းဝင်ငွေနှင့် အတိုးနှုန်းအသုံးစရိတ်များမှ သိမြင်နိုင်ပါသည်။

၂၀၁၈ခုနှစ်၊ စက်တင်ဘာလ (၃၀) ရက်နေ့ရှိ အတိုးနှုန်းအန္တရာယ်များကို ဘဏ်မှ အောက်ပါဇယားအတိုင်း အကျဉ်းချုပ်တင်ပြထားပါသည်။ ဇယားသည် financial instrument များ၏ ဈေးနှုန်းပြန်လည် သတ်မှတ်သော အချိန်နှင့် စေ့ရောက်သောအချိန်တို့၏ စောရာကာလနှင့် အစီရင်ခံသည့်နေ့တို့၏ အကျိုးသက်ရောက်သော ပျမ်းမျှအတိုးနှုန်းများကို ဖော်ညွှန်းထားပါသည်။

	၁ လ အတွင်း (ကျပ်သန်းပေါင်း)	၁လမှ ၃လအတွင်း (ကျပ်သန်းပေါင်း)	၃လမှ ၁၂လအတွင်း (ကျပ်သန်းပေါင်း)	၁နှစ်အထက် (ကျပ်သန်းပေါင်း)	စုစုပေါင်း အတိုး ထိခိုက်နိုင်မှု (ကျပ်သန်းပေါင်း)	အတိုးနှုန်း မထိခိုက် နိုင်သောပမာဏ (ကျပ်သန်းပေါင်း)	စုစုပေါင်း (ကျပ်သန်းပေါင်း)
ရရန်ပိုင်ခွင့်များ							
ငွေနှင့်ဘဏ်လက်ကျန်	-	-	-	-	-	၆၁,၄၇၄.၉၅	၆၁,၄၇၄.၉၅
ဈေးငွေလက်ကျန်							
- တန်ဖိုးမကျခြင်း	၃၅,၈၈၈.၇၉	၇,၇၅၄.၈၅	၂၉,၉၀၀.၀၄	၁၄၀,၀၈၃.၆၅	၂၁၃,၆၂၇.၃၃	၁၆,၂၈၈.၂၃	၂၂၉,၉၁၅.၅၆
- တန်ဖိုးကျခြင်း *	-	-	-	-	-	၅၈၀.၈၁	၅၈၀.၈၁
ရင်းနှီးမြှုပ်နှံမှုများ	၁၆,၇၇၃.၇၂	၂၇,၃၁၀.၉၃	၉,၄၅၅.၅၀	၆,၀၀၀.၀၀	၅၉,၅၃၉.၁၅	၃၃၁.၀၀	၅၉,၈၇၁.၁၅
စုစုပေါင်း ရရန်ပိုင်ခွင့်များ	၅၂,၆၆၂.၅၁	၃၅,၀၆၅.၇၈	၃၉,၃၅၅.၅၄	၁၄၆,၀၈၃.၆၅	၂၇၃,၁၆၇.၄၈	၇၈,၆၄၄.၉၉	၃၅၁,၈၁၂.၄၇
အစုရှင်များ၏ပိုင်ဆိုင်မှု နှင့်ပေးရန်တာဝန်များ							
အပ်ငွေစာရင်း	၁၈၈,၄၉၀.၄၉	၂၈,၅၅၆.၀၅	၆၆,၁၇၅.၅၆	-	၂၈၃,၂၂၂.၁၀	-	၂၈၃,၂၂၂.၁၀
ဈေးယူငွေ	-	-	၉,၀၀၀.၀၀	-	၉,၀၀၀.၀၀	-	၉,၀၀၀.၀၀
အခြားပေးရန်တာဝန်များ	-	-	-	-	-	၁၂,၅၄၅.၈၀	၁၂,၅၄၅.၈၀
စုစုပေါင်း	၁၈၈,၄၉၀.၄၉	၂၈,၅၅၆.၀၅	၇၅,၁၇၅.၅၆	-	၂၉၂,၂၂၂.၁၀	၁၂,၅၄၅.၈၀	၃၀၄,၇၆၇.၉၀
ပေးရန်တာဝန်များ							
Total interest sensitivity gap	(၁၃၉,၈၂၇.၉၈)	၆,၅၀၉.၇၃	(၃၅,၈၂၀.၀၂)	၁၄၆,၀၈၃.၆၅	(၁၉,၀၅၄.၆၂)	၆၆,၁၂၉.၁၉	၄၇,၀၇၄.၅၇

* သီးခြားတန်ဖိုးလျော့များ နှုတ်ပယ်ပြီးသော ပမာဏဖြစ်သည်။

မြန်မာနိုင်ငံသားများဘဏ်လီမိတက်

၂၀၁၈ ခုနှစ်၊ မတ်လ (၃၁) ရက်နေ့ကုန်ဆုံးသော (၆)လတာကာလအတွက်
ဘဏ္ဍာရေးရှင်းတမ်းများအပေါ်မှတ်စုများ

၅။ ဘဏ္ဍာရေးဆိုင်ရာ ဆုံးရှုံးနိုင်ခြေကို စီမံခန့်ခွဲခြင်း (အဆက်)

၅-၁။ အတိုးနှုန်း အန္တရာယ် (Interest rate risk) (အဆက်)

Sensitivity analysis of interest rate risk

အောက်ပါဇယားသည် ဘဏ်၏ အခွန်လျာထားပြီး အမြတ်အပေါ် အခွန်နှုန်း ၁% အတက်အကျ sensitivity အားဖော်ပြထားပါသည်။

	<u>အခွန်နှုန်း</u>	<u>+ ၁%</u> (ကျပ်သန်းပေါင်း)	<u>- ၁%</u> (ကျပ်သန်းပေါင်း)
အခွန်မနှုတ်မီ အမြတ်အပေါ် သက်ရောက်မှု		(၁၉၀.၅၅)	၁၉၀.၅၅
အခွန်နှုတ်ပြီး အမြတ်အပေါ် သက်ရောက်မှု	၂၀%	(၁၅၂.၄၄)	၁၅၂.၄၄

၅-၂။ ကြွေးမြီ အန္တရာယ် (Credit Risk)

ကြွေးမြီအန္တရာယ် ဆိုလိုသည်မှာ customer (သို့) အခြားအလားတူ အဖွဲ့အစည်းများမှ စာချုပ်အရပေးရန် တာဝန်များကို ပြန်လည်ပေးဆောင်ရန် ပျက်ကွက်ခြင်းကြောင့် ဘဏ်မှရရှိလာမည့် အန္တရာယ်ကို ဆိုလိုပါသည်။ ဘဏ်သည်အဆိုပါ ကြွေးမြီအန္တရာယ်များအား တစ်ဦးချင်းပုဂ္ဂိုလ်များနှင့် စက်မှုလုပ်ငန်းများအပေါ်တွင် လက်ခံနိုင်လောက်သော ကြွေးမြီအန္တရာယ်ကန့်သတ်ချက်များချမှတ်ခြင်း၊ အဆိုပါ ကန့်သတ်ချက်များအား စောင့်ကြည့်ကြီးကြပ်ခြင်းများ ပြုလုပ်၍ စီမံခန့်ခွဲခြင်းနှင့် ထိန်းချုပ်ခြင်းများ ပြုလုပ်နေပါသည်။

ယခုနှစ်အတွင်း ဘဏ်သည် ချေးငွေစံနှုန်း၊ ချေးငွေအန္တရာယ် သတ်မှတ်မှုလျော့ချမှုနှင့် ကြီးကြပ်မှုတို့ပါဝင်သော Credit policy အားပြင်ဆင်ခဲ့ပါသည်။ အပေါင်ပစ်စည်းများ ပြန်လည်သတ်မှတ်ခြင်းများ အပါအဝင် ဖြစ်သော ကြွေးမြီနှင့် သင့်လျော်သည်ဟု သတ်မှတ်ထားသော သတ်မှတ်ချက်များ၏ ပြောင်းလဲနိုင်ခြေတို့ကို စောလျင်စွာသိရှိနိုင်သော စိစစ်ခြင်းလုပ်ငန်းစဉ်သည် ကြွေးမြီအန္တရာယ်မှ ဖြစ်ပေါ်လာနိုင်သော ဆုံးရှုံးမှုများကို ဘဏ်မှ အကဲဖြတ်နိုင်စေရန်နှင့် မှန်ကန်သောလုပ်ဆောင်ချက်များကို ဆောင်ရွက်နိုင်စေရန်အတွက်ရည်ရွယ်ပါသည်။

ဘဏ္ဍာရေးအခြေအနေပြရှင်းတမ်းတွင် ဖော်ပြထားသော ဘဏ္ဍာရေးဆိုင်ရာ ပိုင်ဆိုင်မှုအမျိုးအစား တစ်ခုခြင်းစီ၏ အမြင့်ဆုံးဖော်ပြထားသော ကြွေးမြီအန္တရာယ်များကို အပေါင်ပစ်စည်းများ၏ အမှန်တန်ဖိုးများကို ထည့်သွင်းစဉ်းစားခြင်းမရှိဘဲ အစီရင်ခံသည့်နေ့တွင်ရှိသော သယ်ဆောင်တန်ဖိုးများအထိ သတ်မှတ်ထားပါသည်။ ဘဏ္ဍာရေးဆိုင်ရာ ပိုင်ဆိုင်မှုတွင်ရှိသော ပိုင်ဆိုင်မှုများ၏ အမြင့်ဆုံး သတ်မှတ်ထားသော ကြွေးမြီအန္တရာယ်သည် အဆိုပါ ပိုင်ဆိုင်မှုများ၏ သယ်ဆောင်တန်ဖိုးနှင့်ညီမျှပါသည်။

မြန်မာနိုင်ငံသားများဘဏ်လီမိတက်

၂၀၁၈ ခုနှစ်၊ စက်တင်ဘာလ (၃၀) ရက်နေ့ကုန်ဆုံးသော (၆)လတာကာလအတွက်
ဘဏ္ဍာရေးရှင်းတမ်းများအပေါ်မှတ်စုများ

၅။ ဘဏ္ဍာရေးဆိုင်ရာ ဆုံးရှုံးနိုင်ခြေကို စီမံခန့်ခွဲခြင်း (အဆက်)

၅-၂။ ကြွေးမြီ အန္တရာယ် (Credit Risk) (အဆက်)

ဘဏ်မှကိုင်ဆောင်ထားသော Financial assets များနှင့် ပတ်သက်၍ အောက်ပါဇယားဖြင့်ဖော်ပြထားပါသည်။

	၂၀၁၈ ခုနှစ်၊ စက်တင်ဘာလ ၃၀ ရက် (ကျပ်သန်းပေါင်း)	၂၀၁၈ ခုနှစ်၊ မတ်လ ၃၁ ရက် (ကျပ်သန်းပေါင်း)
ချေးငွေလက်ကျန်		
တန်ဖိုးကျမှုမရှိခြင်းနှင့် ချေးငွေသက်တမ်းမကျော်ခြင်း	၂၂၀,၅၃၄.၅၇	၁၈၀,၅၉၂.၅၉
ချေးငွေသက်တမ်းကျော်ခြင်း သို့ သော်တန်ဖိုးမကျသေးခြင်း	၉,၃၈၀.၉၉	၇,၀၃၇.၀၅
သီးခြားစီတန်ဖိုးကျခြင်း	၈၇၂.၀၃	၇၁၈.၅၀
	<u>၂၃၀,၇၈၇.၅၉</u>	<u>၁၈၈,၃၄၈.၁၄</u>
ရင်းနှီးမြှုပ်နှံမှုများ*	၅၉,၈၇၀.၁၅	၅၇,၅၀၉.၈၈
	<u>၂၉၀,၆၅၇.၇၄</u>	<u>၂၄၅,၈၅၈.၀၂</u>

*အစုရှယ်ယာများသည် ကြွေးမြီအန္တရာယ်မရှိသောကြောင့် ရင်းနှီးမြှုပ်နှံမှုများတွင် ထည့်သွင်းထားခြင်း မရှိပါ။

ချေးငွေသက်တမ်း ကျော်လွန်ခြင်းမရှိသကဲ့သို့ တန်ဖိုးလျော့ကျမှု မရှိသည့်ရင်းနှီးမြှုပ်နှံမှု စာချုပ်စာတမ်းများတွင်အစိုးရမှ ထုတ်ဝေထားသော စာချုပ်စာတမ်းများ ပါဝင်ပါသည်။ ၎င်းတို့မှာ မြန်မာနိုင်ငံတွင် credit rating အမြင့်ဆုံးရှိသော စာချုပ်စာတမ်းများ ဖြစ်ပါသည်။

ချေးငွေသက်တမ်းကျော်လွန်သော်လည်း တန်ဖိုးလျော့ကျမှုမရှိသည့် ချေးငွေများဟုဆိုရာတွင် ချေးငွားထားသောချေးငွေများသည် ပြန်လည်ပေးဆပ်ရန် သက်တမ်းကျော်လွန်နေသော်လည်း ၎င်းတို့ချေးယူစဉ်၌ ထားရှိသောအပေါင်ပစ္စည်းများ၏ တန်ဖိုးသည်အဆိုပါချေးငွေနှင့် ရရန်ရှိအတိုးငွေထက် ကျော်လွန်နေသော အနေအထားကို ဆိုလိုပါသည်။

ချေးငွေသက်တမ်းကျော်လွန်နေပြီး တန်ဖိုးလျော့ကျမှုများ ဖြစ်ပေါ်နေသည့် ချေးငွေများဟုဆိုရာတွင် သက်ဆိုင်ရာ ချေးငွေများအား ပြန်လည်ပေးဆပ်ရမည့်ရက်ထက် ကျော်လွန်နေပြီး အဆိုပါချေးငွေအတွက် ပြန်ရနိုင်မည့်ပမာဏသည် ၎င်း၏သယ်ဆောင်လာသော တန်ဖိုးထက်လျော့နည်းနေသည့် အနေအထားကို ဆိုလိုပါသည်။

၅-၃။ Liquidity Risk and Cash Flow

Liquidity Risk ဆိုသည်မှာ ဘဏ်တွင်လက်ခံထားသော အပ်ငွေများနှင့် ချေးယူငွေများ၏ စေ့ရောက်သော ကာလ Maturity date တွင် ယင်းပေးရန်ရှိ Financial Obligation များကို ပေးရန်ခက်ခဲနိုင်သည့် Risk အမျိုးအစားဖြစ်ပါသည်။

အထက်ပါ Liquidity Risk ကို စီမံခန့်ခွဲနိုင်ရန်အလို့ငှာ BOD မှ ခွင့်ပြုထားသော Asset and Liquidity Management Policy အတိုင်းဘဏ်မှ လိုက်နာကျင့်သုံးပါသည်။ ယင်း Framework တွင် သက်ဆိုင်ရာ policyများ၊ control များနှင့် ကန့်သတ်ချက်များ(limit) ပါဝင်သကဲ့သို့ Cash Flow mismatch limits, monitoring of liquidity early warning indicators, cash flow stress test analysis, liquidity crisis scenariosများနှင့် comprehensive ဖြစ်သော contingency funding plan ချမှတ်ခြင်းစသည့် policyများပါဝင်

မြန်မာနိုင်ငံသားများဘဏ်လီမိတက်

၂၀၁၈ ခုနှစ်၊ စက်တင်ဘာလ (၃၀) ရက်နေ့ကုန်ဆုံးသော (၆)လတာကာလအတွက်
ဘဏ္ဍာရေးရှင်းတမ်းများအပေါ်မှတ်စုများ

၅။ ဘဏ္ဍာရေးဆိုင်ရာ ဆုံးရှုံးနိုင်ခြေကို စီမံခန့်ခွဲခြင်း (အဆက်)

၅-၃။ Liquidity Risk and Cash Flow (အဆက်)

ပါသည်။ ထို့အပြင် ဘဏ်သည်သက်ဆိုင်ရာ local regulator များမှသတ်မှတ်ထားသည့် ပေးရန်ရှိ liability base အားထိန်းသိမ်းကာမိစေရန် Cash သို့ liquidity assets များကိုလည်း သတ်မှတ်ရာခိုင်နှုန်းများ အတိုင်းထားရှိရန်လိုအပ်ပါသည်။ အဆိုပါသတ်မှတ်ချက်၏ အဓိကရည်ရွယ်ချက်မှာ ဘဏ် ၏ Cash Flow commitments များကိုအခက်အခဲမရှိ ongoing basic ဖြင့်လည်ပတ်နိုင်စေရန်၊ statutory liquidity နှင့် Reserve Requirements များကိုပြည့်မှီနိုင်စေရန်တို့အပြင် အရေးကြီးလာလျှင် Fund raising ရနိုင်ရန် market premium (သို့)ပိုင်ဆိုင် Assets များကို Force assets လုပ်ခြင်းများမှ ကာကွယ်ရန်လည်းဖြစ်ပါသည်။

အောက်ပါဇယားသည် ဘဏ်၏ ကျန်ရှိနေသော Non-derivative Financial Assets and Financial Liabilities များကို undiscounted basic ဖြင့် စေ့ရောက်ကာလအလိုက် (contractual maturities) ဖော်ပြထားပါသည်။

	တစ်နှစ်အတွင်း (ကျပ်သန်းပေါင်း)	တစ်နှစ်ထက် ကျော်လွန်သော (ကျပ်သန်းပေါင်း)	သက်တမ်းမရှိ (ကျပ်သန်းပေါင်း)	စုစုပေါင်း (ကျပ်သန်းပေါင်း)
၂၀၁၈၊ စက်တင်ဘာလ ၃၀ရက်နေ့ရှိလက်ကျန်စာရင်း				
Non-derivative financial assets				
ငွေနှင့် ဘဏ်လက်ကျန်	၆၁,၄၇၄.၉၅	-	-	၆၁,၄၇၄.၉၅
ချေးငွေလက်ကျန်*	၇၃,၅၄၃.၆၈	၁၄၀,၀၈၃.၆၅	၁၆,၈၆၉.၀၄	၂၃၀,၄၂၆.၃၇
ရင်းနှီးမြှုပ်နှံမှုများ	၅၃,၅၄၀.၁၅	၆,၀၀၀.၀၀	၃၃၁.၀၀	၅၉,၈၇၁.၁၅
အခြားရပိုင်ခွင့်များ	-	-	၇,၀၄၀.၃၄	၇,၀၄၀.၃၄
စုစုပေါင်း ရရန်ပိုင်ခွင့်များ	၁၈၈,၅၅၈.၇၈	၁၄၆,၀၈၃.၆၅	၂၄,၂၃၀.၃၈	၃၅၈,၈၇၂.၈၁
Non-derivative financial liabilities				
အပ်ငွေစာရင်း	၂၈၃,၂၂၂.၁၀	-	-	၂၈၃,၂၂၂.၁၀
အခြားပေးရန်တာဝန်များ	-	-	၁၂,၅၄၅.၈၀	၁၂,၅၄၅.၈၀
စုစုပေါင်း ပေးရန်တာဝန်များ	၂၈၃,၂၂၂.၁၀	-	၁၂,၅၄၅.၈၀	၂၉၅,၇၆၇.၉၀
အသားတင်ငွေဖြစ်လွယ်မှု ကွာဟချက်	(၉၄,၆၆၃.၃၂)	၁၄၆,၀၈၃.၆၅	၁၁,၆၈၄.၅၈	၆၃,၁၀၄.၉၁

(*):ချေးငွေဆုံးရှုံးမှုအတွက် သီးသန့်လျာထားချက်များ မပါဝင်ပါ။

ဘဏ်၏(၃၀-၉-၂၀၁၈) နေ့နှင့် (၃၁-၃-၂၀၁၈) ရက်နေ့ရှိ ငွေကြေးလွယ်မှုအချိုးမှာ ၃၈.၅၉% နှင့် ၃၃.၆၂% ဖြစ်ပြီး မြန်မာနိုင်ငံတော် ဗဟိုဘဏ်မှ (ညွှန်ကြားချက်အမှတ် - ၁၉/၂၀၁၇) ဖြင့်သတ်မှတ်ထားသော ငွေကြေးလွယ်မှုအချိုး ၂၀% ထက်ကျော်လွန်ပါသည်။

၅-၄။ Foreign Exchange Risk (FER)

FER ဆိုသည်မှာ နိုင်ငံခြားငွေဖြင့် ရပိုင်ခွင့်၊ ပေးရန်တာဝန်များနှင့် Financial derivatives များ၏ Foreign Exchange rate အပြောင်းအလဲများမှ သက်ရောက်ပြောင်းလဲနိုင်သော risk ကို ဆိုလိုပါသည်။

ဘဏ်၏ Foreign Exchange Exposure များတွင် Trading မဟုတ်သော (Non-Trading) Foreign Exchange exposure များသည် မူအားဖြင့် Investment များ၊ Funding Activities များနှင့် customer business များမှထွက်ပေါ်လာခြင်း ဖြစ်ပါသည်။

မြန်မာနိုင်ငံသားများဘဏ်လီမိတက်

၂၀၁၈ ခုနှစ်၊ စက်တင်ဘာလ (၃၀) ရက်နေ့ကုန်ဆုံးသော (၆)လတာကာလအတွက်
ဘဏ္ဍာရေးရှင်းတမ်းများအပေါ်မှတ်စုများ

၅။ ဘဏ္ဍာရေးဆိုင်ရာ ဆုံးရှုံးနိုင်ခြေကို စီမံခန့်ခွဲခြင်း (အဆက်)

၅-၄။ Foreign Exchange Risk (FER) (အဆက်)

အောက်ပါ ဇယားသည် ဘဏ်၏ (၃၁-၃-၂၀၁၈) တွင်ရှိသော Net Foreign Exchange position များကို သက်ဆိုင်ရာ အဓိကငွေကြေးများဖြစ်သော MMK, USD, Euro, Singapore Dollar စသည်တို့ဖြင့် ဖော်ပြထားပါသည်။

	မြန်မာ ကျပ် (ကျပ်သန်းပေါင်း)	ယူအက်စ် ဒေါ်လာ (ကျပ်သန်းပေါင်း)	ယူရို (ကျပ်သန်းပေါင်း)	စင်္ကာပူ ဒေါ်လာ (ကျပ်သန်းပေါင်း)	စုစုပေါင်း (ကျပ်သန်းပေါင်း)
ရရန်ပိုင်ခွင့်များ					
ငွေနှင့် ဘဏ်လက်ကျန်	၄၈,၀၄၄.၁၁	၁၂,၈၇၅.၃၄	၅၀၃.၀၂	၅၂.၄၈	၆၁,၄၇၄.၉၅
ချေးငွေလက်ကျန်					
- တန်ဖိုးမကျခြင်း	၂၂၉,၉၁၅.၅၆	-	-	-	၂၂၉,၉၁၅.၅၆
- တန်ဖိုးကျခြင်း	၈၇၂.၀၃	-	-	-	၈၇၂.၀၃
ရင်းနှီးမြှုပ်နှံမှုများ	၅၉,၈၇၀.၁၅	-	-	-	၅၉,၈၇၀.၁၅
စုစုပေါင်း ရရန်ပိုင်ခွင့်များ	၃၃၈,၇၈၁.၈၅	၁၂,၈၇၅.၃၄	၅၀၃.၀၂	၅၂.၄၈	၃၅၂,၁၃၂.၆၉
ပေးရန်တာဝန်များ					
အပ်ငွေများ	၂၆၈,၄၄၅.၂၃	၁၄,၇၇၁.၅၇	၅.၁၇	၀.၁၃	၂၈၃,၂၂၂.၁၀
ချေးယူငွေ	၉,၀၀၀.၀၀	-	-	-	၉,၀၀၀.၀၀
စုစုပေါင်း ပေးရန်တာဝန်များ	၂၇၇,၄၄၅.၂၃	၁၄,၇၇၁.၅၇	၅.၁၇	၀.၁၃	၂၉၂,၂၂၂.၁၀
Net open position	၆၁,၂၅၆.၆၂	(၁,၈၉၆.၂၃)	၄၉၇.၈၅	၅၂.၃၅	၅၉,၉၁၀.၅၉

Sensitivity analysis of Foreign Exchange Risk

အောက်ပါဇယားတွင် အဓိကငွေကြေးများဖြစ်သော USD, Euro, SGD များနှင့်ဘဏ် functional currency ၏ ဖြစ်နိုင်ချေ Ex rate အပြောင်းအလဲများနှင့် ဘဏ်၏ Pre-tax profit မှလိုက်ပါပြောင်းလဲနိုင်သော Sensitivity analysis ကို ဖော်ပြထားပါသည်။

	ယူအက်စ် ဒေါ်လာ (ကျပ်သန်းပေါင်း)	ယူရို (ကျပ်သန်းပေါင်း)	စင်္ကာပူဒေါ်လာ (ကျပ်သန်းပေါင်း)
Strengthened by 10%	(၁၈၉.၆၂)	၄၉.၇၈	၅.၂၃
Weakened by 10%	၁၈၉.၆၂	(၄၉.၇၈)	(၅.၂၃)

၅-၅။ Operational Risk

Operational Risk ဆိုသည်မှာ ဘဏ် ၏ Business Activities များနှင့် ဆက်နွယ်ပြီး Potential Financial loss, internal control, operational process များနှင့် လုပ်ငန်းတွင်း လည်ပတ်မှု System ချို့ယွင်းအားနည်းချက် များကြောင့် ဘဏ် ၏ စီးပွားရေးမတည်ငြိမ်မှု (instability) ဖြစ်နိုင်ချေကို ဆိုလိုပါသည်။

အဆိုပါ Operational Risk ကို စီမံခန့်ခွဲရာတွင် ကုန်ကျနိုင်သည့် Cost နှင့် ဘဏ်၏ Risk Appetite constraint အတွင်း ဖြစ်ပေါ်နိုင်သည့် Risk များကို မျှတခြင်းဖြစ်ရန် ရည်ရွယ်ခြင်းဖြစ်ပါသည်။

မြန်မာနိုင်ငံသားများဘဏ်လီမိတက်

၂၀၁၈ ခုနှစ်၊ စက်တင်ဘာလ (၃၀) ရက်နေ့ကုန်ဆုံးသော (၆)လတာကာလအတွက်

ဘဏ္ဍာရေးရှင်းတမ်းများအပေါ်မှတ်စုများ

၅။ ဘဏ္ဍာရေးဆိုင်ရာ ဆုံးရှုံးနိုင်ခြေကို စီမံခန့်ခွဲခြင်း (အဆက်)

၅-၅။ Operational Risk (အဆက်)

သို့သော်လည်း ဘဏ်အနေဖြင့် အဆိုပါ operational Risk တစ်ခုလုံးကို entirely eliminate လုပ်နိုင်ရန် မဖြစ်နိုင်သလို ရံဖန်ရံခါယင်း Risk ကို manage လုပ်ရသည့် cost သည် potential benefit ထက်ပို overweight ဖြစ်နိုင်ကြောင်းလည်း နားလည်လက်ခံထားပါသည်။ ထိုအတွက်ကြောင့် ဘဏ်အနေဖြင့်ယင်း Risk များကိုတတ်နိုင်သမျှ လျော့ပါးစေနိုင်ရန်၊ Business continuity management, incident management အနေဖြင့် ဆက်လက် Invest လုပ်နေခြင်း ဖြစ်ပါသည်။ ထို့အပြင် ဘဏ်၏ Risk Strategy ချမှတ်အကောင်အထည်ဖော်ခြင်းအား အားကောင်းနိုင်စေရန် Internal audit အဖွဲ့မှလည်း Risk Issue များအားစစ်ဆေးမှုပြုလုပ်ပါသည်။

၅-၆။ Legal and Compliance Risk

Legal Risk ဆိုသည်မှာ ဘဏ်၏ သက်ဆိုင်ရာ စီးပွားရေးလုပ်ငန်းများမှ မရည်ရွယ်မမျှော်လင့်ဘဲ အောက်ပါ legal consequences များဖြစ်ပေါ်နေခြင်းကို ဆိုလိုပါသည်။

- (၁) စုဆောင်းရရှိသော အချက်အလက်များ မလုံလောက်ခြင်း၊ ဥပဒေ(သို့) တရားရေးအရ မစွမ်းဆောင်နိုင်ခြင်း၊ counterparty ၏လုပ်ပိုင်ခွင့် မလုံလောက်ခြင်းနှင့် counterparty ၏ဒေဝါလီခံမှုတွင် ခိုင်လုံသော (သို့) စာချုပ်တစ်ခု၏အတည်ပြုနိုင်မှုနှင့် ပတ်သတ်၍ မသေချာမှုများ
- (၂) အမှန်တကယ်(သို့) ဖြစ်နိုင်ချေရှိသော ဥပဒေ(သို့) တရားရေး ဖောက်ဖျက်မှုများ (ဘဏ်တစ်ခုအတွက် တာဝန်မပေးအပ်ထားသော လုပ်ဆောင်ချက်နှင့် ပြည့်သူများကို ရာဇဝတ်မှုကျူးလွန်ရန် (သို့) ဥပဒေဖောက်ဖျက်ရန်ဆွဲဆောင်နိုင်သော လုပ်ဆောင်ချက်များပါဝင်သည်။)
- (၃) ဘဏ်၏ပိုင်ဆိုင်ခွင့်များကို ကာကွယ်ရန်အရည်အချင်း မပြည့်မှီခြင်း
- (၄) ဆုပူအံ့ကြွမှုများဖြစ်စေနိုင်ခြင်း (လုပ်ဆောင်ချက်များ (သို့) တရားစွဲဆိုမှု (သို့) အခြားအငြင်းပွားမှုများ ဖြစ်စေနိုင်သော အခြားဖြစ်ရပ်များ ပါဝင်ပါသည်။)
- (၅) ဆုံးရှုံးမှု (သို့) အခွန်နှုန်းထားများ (သို့) ဥပဒေများ၏ ဆောင်ရွက်မှုတွင် ပြောင်းလဲမှုများ (သို့) အမှားများနှင့် သက်ဆိုင်သော ပြောင်းလဲမှုများ များပြားလာခြင်း

Compliance Risk ဆိုသည်မှာ သက်ဆိုင်သော Financial service industry အတွင်း ပြဌာန်းထားသော ဥပဒေ၊ နည်းဥပဒေနှင့် codes လိုက်နာရန် ပျက်ကွက်ခြင်း၊ မလိုက်နာနိုင်ခြင်းကို ဆိုလိုပါသည်။ အဆိုပါ မလိုက်နာမှုကြောင့်ဘဏ်အား ဒဏ်ငွေတပ်ရိုက်နိုင်ခြင်း၊ public reprimands ဖြစ်စေနိုင်ခြင်း၊ လုပ်ငန်း Activity အား Enforced suspension ဖြစ်စေနိုင်ခြင်း၊ အခြေဆိုးဝါးပါက လုပ်ငန်းလုပ်ကိုင်ခွင့်ပြုမိန့်ကို ရုပ်သိမ်းမှု ပြုလုပ်နိုင်သည်အထိ သက်ရောက်နိုင်ပါသည်။

Bank အနေဖြင့် အထက်ပါ legal နှင့် compliance risk များကို internal/ external legal and compliance advisers များဖြင့် ထိရောက်စွာစီမံအုပ်ချုပ်နေပါသည်။

ဘဏ်အနေဖြင့် မြန်မာနိုင်ငံတော်ဗဟိုဘဏ်မှ ထုတ်ပြန်ထားသော ရန်ပိုင်ခွင့်များ အမျိုးအစားသတ်မှတ်ခြင်း နှင့် ချေးငွေဆုံးရှုံးမှု လျာထားချက် စသောညွှန်ကြားချက်များကိုလိုက်နာနေ ပါသည်။

မြန်မာနိုင်ငံသားများဘဏ်လီမိတက်

၂၀၁၈ ခုနှစ်၊ စက်တင်ဘာလ (၃၀) ရက်နေ့ကုန်ဆုံးသော (၆)လတာကာလအတွက်
ဘဏ္ဍာရေးရှင်းတမ်းများအပေါ်မှတ်စုများ

၅။ ဘဏ္ဍာရေးဆိုင်ရာ ဆုံးရှုံးနိုင်ခြေကို စီမံခန့်ခွဲခြင်း (အဆက်)

၅-၇။ ရင်းနှီးငွေအား စီမံခန့်ခွဲမှု (Capital Management)

Capital Management ပြုလုပ်ခြင်း၏ အဓိကရည်ရွယ်ချက်မှာ business activities အားထောက်ပံ့ရန် အတွက်ရင်းနှီးငွေပမာဏအား လုံလောက်စွာထားရှိ အသုံးပြုနိုင်ရန်သော်လည်းကောင်း ဘဏ်၏ risk အား အချိုးညီစွာထားရှိရန်နှင့် ဥပဒေလိုအပ်ချက်အရ သော်လည်းကောင်း ပြုလုပ်ခြင်းဖြစ်ပါသည်။

ရင်းနှီးငွေအားအောက်ပါအတိုင်း ထားရှိပါသည်။

	၂၀၁၈ ခုနှစ်၊ စက်တင်ဘာလ ၃၀ ရက် မြန်မာကျပ်	၂၀၁၈ ခုနှစ်၊ မတ်လ ၃၁ ရက် မြန်မာကျပ်
ရင်းနှီးငွေ	၅၂,၀၀၄,၉၃၀,၀၀၀	၅၂,၀၀၄,၉၃၀,၀၀၀
အစုရှယ်ယာ အပိုကြေး	၅,၁၁၉,၇၃၂,၈၀၀	၅,၁၁၉,၇၃၂,၈၀၀
ရန်ပုံငွေ	၁၂,၁၆၀,၅၁၅,၃၀၇	၁၀,၃၆၀,၄၆၄,၃၂၂
အမြတ်လက်ကျန်	၂,၁၃၆,၀၃၈,၈၄၀	၂,၂၁၁,၂၃၈,၇၉၃
	<u>၇၁,၄၂၁,၂၁၆,၉၄၇</u>	<u>၆၉,၆၉၆,၃၆၅,၉၁၅</u>

ဘဏ်၏ရင်းနှီးငွေလုံလောက်မှုအချိုးမှာ (၃၀-၉-၂၀၁၈) နေ့တွင် ၁၇.၃၆%ဖြစ်ပြီး (၃၁-၃-၂၀၁၈) ရက်နေ့တွင် ၂၅.၆၈% ဖြစ်ပါသည်။ ထို့ကြောင့် မြန်မာနိုင်ငံတော်ဗဟိုဘဏ်၏ ညွှန်ကြားချက် (၁၆/၂၀၁၇) အရ အနိမ့်ဆုံးထားရှိရမည်ဟုဖော်ပြ ထားသောရင်းနှီးငွေ လုံလောက်မှုအချိုး ၈% tier 1 အချိုး ၄% တို့ထက် ကျော်လွန်ပါသည်။

၆။ ငွေနှင့်ဘဏ်လက်ကျန်

	၂၀၁၈ ခုနှစ်၊ စက်တင်ဘာလ ၃၀ ရက် မြန်မာကျပ်	၂၀၁၈ ခုနှစ်၊ မတ်လ ၃၁ ရက် မြန်မာကျပ်
ငွေသားလက်ကျန်	၂၃,၁၅၇,၉၀၈,၁၂၀	၁၇,၁၄၁,၇၈၄,၅၀၅
မြန်မာနိုင်ငံတော်ဗဟိုဘဏ်ရှိငွေလက်ကျန်	၂၂,၆၈၄,၃၅၄,၆၉၉	၁၅,၀၇၃,၉၃၇,၀၂၂
အခြားဘဏ်ရှိငွေလက်ကျန်	၁၅,၆၃၂,၆၉၀,၁၂၄	၁၃,၈၆၉,၅၂၇,၄၂၅
	<u>၆၁,၄၇၄,၉၅၂,၉၄၃</u>	<u>၄၆,၀၈၅,၂၄၈,၉၅၂</u>

မြန်မာနိုင်ငံသားများဘဏ်လီမိတက်

၂၀၁၈ ခုနှစ်၊ စက်တင်ဘာလ (၃၀) ရက်နေ့ကုန်ဆုံးသော (၆)လတာကာလအတွက်
ဘဏ္ဍာရေးရှင်းတမ်းများအပေါ်မှတ်စုများ

၇။ ချေးငွေလက်ကျန်

	၂၀၁၈ ခုနှစ်၊ စက်တင်ဘာလ ၃၀ ရက် မြန်မာကျပ်	၂၀၁၈ ခုနှစ်၊ မတ်လ ၃၁ ရက် မြန်မာကျပ်
ချေးငွေများ	၉၃,၇၄၂,၄၆၃,၆၅၉	၁၀၀,၀၄၀,၂၈၈,၅၀၀
စာရင်းပိုထုတ်ချေးငွေ	၂၃,၁၄၇,၆၅၀,၇၄၅	၁၄,၃၅၉,၅၉၃,၅၁၉
အငှားဝယ်စနစ်	၁၀၂,၆၁၆,၅၅၃,၀၁၉	၆၂,၉၃၆,၄၁၄,၉၂၁
အသေးစားအလတ်စားလုပ်ငန်း ချေးငွေ	၈,၄၁၆,၇၅၉,၀၁၄	၉,၂၃၂,၄၂၄,၁၀၀
ကုန်သွယ်မှုအာမခံချေးငွေ	၂,၇၂၃,၀၁၃,၆၂၉	၁,၇၇၉,၄၁၉,၈၀၀
ဝန်ထမ်းသက်သာချေးငွေ	၁၄၁,၁၅၀,၁၈၃	-
	<u>၂၃၀,၇၈၇,၅၉၀,၂၄၉</u>	<u>၁၈၈,၃၄၈,၁၄၀,၈၄၀</u>
သီးသန့်ကြွေးဆုံးလျာထားချက်	(၂၉၁,၂၂၂,၄၇၇)	(၉၅,၅၉၂,၆၅၂)
	<u>၂၃၀,၄၉၆,၃၆၇,၇၇၂</u>	<u>၁၈၈,၂၅၂,၅၄၈,၁၈၈</u>

(က) လုပ်ငန်းအမျိုးအစားအလိုက် ချေးငွေလက်ကျန်များမှာ အောက်ပါအတိုင်း ဖြစ်သည်။

	၂၀၁၈ ခုနှစ်၊ စက်တင်ဘာလ ၃၀ ရက် မြန်မာကျပ်	၂၀၁၈ ခုနှစ်၊ မတ်လ ၃၁ ရက် မြန်မာကျပ်
စက်မှုလက်မှုလုပ်ငန်း	၃၁,၃၅၀,၂၁၈,၅၅၆	၃၀,၂၇၆,၂၁၀,၀၉၇
ကုန်ထုတ်လုပ်မှုလုပ်ငန်း	၁,၄၈၃,၃၆၂,၈၉၄	၁,၁၈၁,၇၅၂,၂၆၈
သယ်ယူပို့ဆောင်ရေးလုပ်ငန်း	၂,၂၁၇,၆၉၄,၄၉၄	၁,၉၅၀,၉၉၇,၃၇၀
ကုန်သွယ်မှုလုပ်ငန်း	၅၂,၄၂၁,၃၅၆,၂၅၂	၄၇,၁၀၀,၉၉၇,၉၅၅
ဝန်ဆောင်မှုလုပ်ငန်း	၂၈,၂၆၇,၇၆၇,၅၅၆	၃၃,၆၄၅,၇၇၂,၅၃၃
ဆောက်လုပ်ရေးလုပ်ငန်း	၈,၄၉၀,၃၇၅,၅၅၄	၈,၆၄၅,၂၄၃,၆၈၅
စိုက်ပျိုးရေးလုပ်ငန်း	၁၀၂,၉၆၉,၉၀၄,၉၂၁	၆၃,၈၆၁,၂၇၃,၀၆၈
မွေးမြူရေးလုပ်ငန်း	၁၈၇,၄၄၀,၀၀၀	၉၃,၁၄၀,၀၀၀
အခြား	၃,၄၀၀,၄၇၀,၀၂၂	၁,၅၉၂,၇၅၃,၈၆၄
	<u>၂၃၀,၇၈၇,၅၉၀,၂၄၉</u>	<u>၁၈၈,၃၄၈,၁၄၀,၈၄၀</u>

(ခ) လုပ်ငန်းအမျိုးအစားအလိုက် သီးသန့်ကြွေးဆုံးလျာထားချက်များမှာ အောက်ပါအတိုင်း ဖြစ်သည်။

	၂၀၁၈ ခုနှစ်၊ စက်တင်ဘာလ ၃၀ ရက် မြန်မာကျပ်	၂၀၁၈ ခုနှစ်၊ မတ်လ ၃၁ ရက် မြန်မာကျပ်
စက်မှုလက်မှုလုပ်ငန်း	၂,၈၄၃,၀၉၈	၂,၈၄၃,၀၉၈
ကုန်သွယ်မှုလုပ်ငန်း	၈၁,၄၈၀,၃၅၆	၈၁,၄၈၀,၃၅၆
ဆောက်လုပ်ရေးလုပ်ငန်း	၁၄,၀၅၆,၄၆၃	၁၁,၂၆၉,၁၉၈
စိုက်ပျိုးရေးလုပ်ငန်း	၁၉၂,၈၄၂,၅၆၀	-
	<u>၂၉၀,၂၂၂,၄၇၇</u>	<u>၉၅,၅၉၂,၆၅၂</u>

မြန်မာနိုင်ငံသားများဘဏ်လီမိတက်

၂၀၁၈ ခုနှစ်၊ စက်တင်ဘာလ (၃၀) ရက်နေ့ကုန်ဆုံးသော (၆)လတာကာလအတွက်
ဘဏ္ဍာရေးရှင်းတမ်းများအပေါ်မှတ်စုများ

၈။ ရင်းနှီးမြှုပ်နှံမှုများ

	၂၀၁၈ ခုနှစ်၊ စက်တင်ဘာလ ၃၀ ရက် မြန်မာကျပ်	၂၀၁၈ ခုနှစ်၊ မတ်လ ၃၁ ရက် မြန်မာကျပ်
Quoted မဟုတ်သော အစုရှယ်ယာများ	၁,၀၀၀,၀၀၀	၁,၀၀၀,၀၀၀
အစိုးရငွေတိုက်စာချုပ်များ	၂၁,၅၀၀,၀၀၀,၀၀၀	၁၃,၅၀၀,၀၀၀,၀၀၀
အစိုးရငွေတိုက်လက်မှတ်များ	၈,၈၄၄,၆၅၃,၀၄၈	၈,၂၉၂,၄၄၂,၁၅၀
Deposit auction	၄,၀၀၀,၀၀၀,၀၀၀	၄,၀၀၀,၀၀၀,၀၀၀
စာရင်းသေအပ်ငွေများ	၂၅,၁၉၅,၅၀၀,၀၀၀	၃၁,၃၈၇,၄၃၇,၂၆၂
Myanmar Payment Union	၂၀၀,၀၀၀,၀၀၀	၂၀၀,၀၀၀,၀၀၀
Credit Bureau	၁၃၀,၀၀၀,၀၀၀	၁၃၀,၀၀၀,၀၀၀
	၅၉,၈၇၁,၁၅၃,၀၄၈	၅၇,၅၁၀,၈၇၉,၄၁၂

၂၀၁၈ ခုနှစ်၊ စက်တင်ဘာလ (၃၀)ရက်နေ့ကုန်ဆုံးသော (၆)လတာကာလတွင် ရင်းနှီးမြှုပ်နှံမှုများနှင့် ပတ်သက်၍ တန်ဖိုးလျော့ကျမှုများ မရှိပါ။

Quoted မဟုတ်သော အစုရှယ်ယာများအား Available-for-sale အဖြစ် သတ်မှတ်ပြီး ဈေးကွက်ထဲတွင်ရှိသော အချက်အလတ်များကိုယူ၍ Fair value မသတ်မှတ်နိုင်သောကြောင့် မူရင်းတန်ဖိုးမှ တန်ဖိုးလျော့ကို နှုတ်၍ဖော်ပြ ပါသည်။

၉။ အခြားရပိုင်ခွင့်များ

	၂၀၁၈ ခုနှစ်၊ စက်တင်ဘာလ ၃၀ ရက် မြန်မာကျပ်	၂၀၁၈ ခုနှစ်၊ မတ်လ ၃၁ ရက် မြန်မာကျပ်
၆၆၃ မိုဘိုင်းမန်းနီးအတွက် deposit	၆၆,၂၀၈,၈၈၀	၆၅,၁၇၄,၁၄၄
ရင်းနှီးမြှုပ်နှံမှုအပေါ်အတိုးရရန်ရှိ	၁,၃၂၃,၁၂၈,၇၀၄	၁,၂၂၈,၃၀၁,၆၄၈
ဈေးငွေအပေါ်အတိုးရရန်ရှိ	၂,၁၃၂,၆၈၅,၆၂၄	-
ကြိုတင်ပေးစရိတ် နှင့်ကြိုတင်ထုတ်ပေးငွေများ	၃,၂၅၅,၁၈၇,၆၄၅	၃,၇၇၀,၈၀၄,၈၆၆
Business partner များမှရရန်ရှိ	၁၈၈,၁၂၉,၃၈၀	၁၂၂,၀၄၈,၇၆၅
ယာယီစာရင်း (suspense)	၇၄,၉၉၆,၃၈၁	-
	၇,၀၄၀,၃၃၆,၆၁၄	၅,၁၈၆,၃၂၉,၄၄၃

မြန်မာနိုင်ငံသားများဘဏ်လီမိတက်

၂၀၁၈ ခုနှစ်၊ စက်တင်ဘာလ (၃၀) ရက်နေ့ကျန်ဆုံးသော (၆)လတာကာလအတွက်
ဘဏ္ဍာရေးရှင်းတမ်းများအပေါ်မှတ်စုများ

၁။ ပုံသေပိုင်ပစ္စည်း (မြန်မာကျပ်)

အစောင့်အရှောက်အဖွဲ့	အစောင့်အရှောက်အဖွဲ့အားဖြင့်ဆင့်	အစောင့်အရှောက်အဖွဲ့အားဖြင့်ဆင့်	မော်တော်ယာဉ်	ရုံးသုံးပစ္စည်း	စက်ယန္တရား	ငွေ Mobile Money	စုစုပေါင်း
၂၀၁၈ ခုနှစ်၊ စက်တင်ဘာလ ၃၀ ရက်နေ့ကျန်ဆုံးသော (၆)လတာ ကာလအတွက်							
ဖွဲ့စည်းတန်ဖိုး							
၁-၄-၂၀၁၈ နေ့ရှိ စာရင်းဖွင့်လက်ကျန်	၁၀,၁၅၆,၆၆၇	၁၀,၁၅၆,၆၆၇	၁,၂၂၇,၇၆၂	၂,၃၂၂,၆၄၃	၃၅၄,၆၆၃	-	၁၄,၉၅၈,၀၃၅
၁-၄-၂၀၁၈ မှ ၃၀-၉-၂၀၁၈ ထိထပ်ယူခြင်း	၇၃,၁၅၆,၀၇၉	၇၃,၁၅၆,၀၇၉	၇၄,၀၀၀,၀၀၀	၇၄၂,၈၀၇	၁၁၃,၅၅၇	-	၁,၂၆၆,၆၄၂,၄၃၀
စာရင်းပယ်ဖျက်ခြင်း	-	-	-	(၂၄၈,၀၀၀)	-	-	(၂၄၈,၀၀၀)
၃၀-၉-၂၀၁၈ နေ့ရှိလက်ကျန်	၁၀,၂၂၉,၇၄၆	၁၀,၂၂၉,၇၄၆	၁,၂၇၁,၇၆၂	၂,၀၇၆,၄၄၀	၄၆၈,၂၂၀	-	၁၆,၀၄၆,၁၆၈
စုစုပေါင်းတန်ဖိုးလျော့							
၁-၄-၂၀၁၈ နေ့ရှိ စာရင်းဖွင့် တန်ဖိုးလျော့	၃၈၈,၂၂၀	၁၄၇,၄၀၂	၅၄၄,၇၆၂	၉၃၈,၆၆၂	၅၂၄,၆၆၃	-	၂,၀၄၃,၆၆၀
၁-၄-၂၀၁၈ မှ ၃၀-၉-၂၀၁၈ ထိတန်ဖိုးလျော့	၄၄,၂၆၁,၆၆၆	၁၃၇,၇၇၄	၇၄,၀၀၀,၀၀၀	၁၉၁,၇၆၂	၁၅၆,၆၆၃	-	၄၄,၄၂၇,၆၆၆
စာရင်းပယ်ဖျက်ခြင်း	-	-	-	(၅၂,၇၆၂)	-	-	(၅၂,၇၆၂)
၃၀-၉-၂၀၁၈ နေ့ရှိ စုစုပေါင်းတန်ဖိုးလျော့	၄၃၂,၄၈၆	၂၈၅,၁၇၆	၅၄၄,၇၆၂	၉၈၆,၄၂၄	၆၇၁,၃၂၆	-	၂,၀၄၃,၆၆၀
၃၀-၉-၂၀၁၈ နေ့ရှိ အသားတင်တန်ဖိုး	၆,၇၆၆,၆၆၆	၁,၁၆၄,၂၂၀	၆,၆၀၂,၄၄၆	၁,၁၆၄,၂၂၀	၆,၆၀၂,၄၄၆	-	၂၄,၂၉၉,၆၆၆
၂၀၁၈ ခုနှစ်၊ ဖတ်လ ၃၀ ရက်နေ့ကျန်ဆုံးသော နှစ်အတွက်							
ဖွဲ့စည်းတန်ဖိုး							
၁-၄-၂၀၁၇ နေ့ရှိ စာရင်းဖွင့်လက်ကျန်	၈,၅၆၆,၆၆၆	၅၆၆,၆၆၆	၆,၆၀၂,၄၄၆	၁,၁၆၄,၂၂၀	၆,၆၀၂,၄၄၆	-	၂၄,၂၉၉,၆၆၆
၁-၄-၂၀၁၇ မှ ၃၀-၉-၂၀၁၇ ထိထပ်ယူခြင်း	၁,၇၆၆,၆၆၆	၂၄၄,၆၆၆	၁,၇၆၆,၆၆၆	၁,၇၆၆,၆၆၆	၁,၇၆၆,၆၆၆	-	၅,၀၆၆,၆၆၆
၁-၁၀-၂၀၁၇ မှ ၃၀-၉-၂၀၁၇ ထိ ထပ်ယူခြင်း/(စာရင်းညှိနှိုင်းခြင်း)	(၁၀၈,၀၇၆)	(၇၃,၆၆၆)	(၁,၇၆၆,၆၆၆)	(၁,၇၆၆,၆၆၆)	(၁,၇၆၆,၆၆၆)	-	(၅,၀၆၆,၆၆၆)
၁-၄-၂၀၁၇ မှ ၃၀-၉-၂၀၁၇ ထိစာရင်းလွှဲပြောင်းခြင်း	-	-	၂၀,၀၆၆	၁၆,၆၆၆	-	(၃၆,၆၆၆)	-
၃၀-၉-၂၀၁၇ နေ့ရှိ လက်ကျန်	၈,၄၅၈,၆၆၆	၈၄၃,၆၆၆	၆,၆၀၂,၄၄၆	၁,၄၅၃,၆၆၆	၆,၆၀၂,၄၄၆	-	၂၄,၂၉၉,၆၆၆
စုစုပေါင်းတန်ဖိုးလျော့							
၁-၄-၂၀၁၇ နေ့ရှိ စာရင်းဖွင့် တန်ဖိုးလျော့	၃၈၈,၂၂၀	၅၇,၄၀၂	၅၄၄,၇၆၂	၉၃၈,၆၆၂	၅၂၄,၆၆၃	-	၂,၀၄၃,၆၆၀
၁-၄-၂၀၁၇ မှ ၃၀-၉-၂၀၁၇ ထိတန်ဖိုးလျော့	၄၄,၂၆၁,၆၆၆	၅၇,၇၇၄	၇၄,၀၀၀,၀၀၀	၁၉၁,၇၆၂	၁၅၆,၆၆၃	-	၄၄,၄၂၇,၆၆၆
၁-၁၀-၂၀၁၇ မှ ၃၀-၉-၂၀၁၇ ထိတန်ဖိုးလျော့	-	-	-	-	-	-	-
၁-၄-၂၀၁၇ မှ ၃၀-၉-၂၀၁၇ ထိစာရင်းလွှဲပြောင်းခြင်း	-	-	၂၀,၀၆၆	၁၆,၆၆၆	-	(၃၆,၆၆၆)	-
၃၀-၉-၂၀၁၇ နေ့ရှိ လက်ကျန်	၈,၄၅၈,၆၆၆	၈၄၃,၆၆၆	၆,၆၀၂,၄၄၆	၁,၄၅၃,၆၆၆	၆,၆၀၂,၄၄၆	-	၂၄,၂၉၉,၆၆၆
စုစုပေါင်းတန်ဖိုး							
၃၀-၉-၂၀၁၇ နေ့ရှိ စာရင်းဖွင့် တန်ဖိုးလျော့	၃၈၈,၂၂၀	၅၇,၄၀၂	၅၄၄,၇၆၂	၉၃၈,၆၆၂	၅၂၄,၆၆၃	-	၂,၀၄၃,၆၆၀
၃၀-၉-၂၀၁၇ မှ ၃၀-၉-၂၀၁၇ ထိတန်ဖိုးလျော့	၄၄,၂၆၁,၆၆၆	၅၇,၇၇၄	၇၄,၀၀၀,၀၀၀	၁၉၁,၇၆၂	၁၅၆,၆၆၃	-	၄၄,၄၂၇,၆၆၆
၃၀-၉-၂၀၁၇ မှ ၃၀-၉-၂၀၁၇ ထိစာရင်းလွှဲပြောင်းခြင်း	-	-	-	-	-	-	-
၃၀-၉-၂၀၁၇ နေ့ရှိ စုစုပေါင်းတန်ဖိုးလျော့	၄၃၂,၄၈၆	၂၈၅,၁၇၆	၅၄၄,၇၆၂	၉၈၆,၄၂၄	၆၇၁,၃၂၆	-	၂,၀၄၃,၆၆၀
၃၀-၉-၂၀၁၇ နေ့ရှိ အသားတင်တန်ဖိုး	၆,၇၆၆,၆၆၆	၁,၁၆၄,၂၂၀	၆,၆၀၂,၄၄၆	၁,၁၆၄,၂၂၀	၆,၆၀၂,၄၄၆	-	၂၄,၂၉၉,၆၆၆

မြန်မာနိုင်ငံသားများဘဏ်လီမိတက်

၂၀၁၈ ခုနှစ်၊ စက်တင်ဘာလ (၃၀) ရက်နေ့ကုန်ဆုံးသော (၆)လတာကာလအတွက်
ဘဏ္ဍာရေးရှင်းတမ်းများအပေါ်မှတ်စုများ

၁၁။ ထိတွေ့ကိုင်တွယ်၍မရသောပစ္စည်း

	၂၀၁၈ ခုနှစ်၊ စက်တင်ဘာလ ၃၀ ရက် မြန်မာကျပ်	၂၀၁၈ ခုနှစ်၊ မတ်လ ၃၁ ရက် မြန်မာကျပ်
မူရင်းတန်ဖိုး		
ဧပြီလ (၁) ရက်နေ့ရှိ စာရင်းဖွင့်လက်ကျန်	၃၁၆,၃၇၆,၂၅၄	၁၈၉,၂၄၁,၆၃၃
နှစ်အတွင်းထပ်တိုးခြင်း		
ဧပြီလ(၁)ရက်မှ စက်တင်ဘာလ (၃၀)ရက်အထိ	၃,၅၂၃,၇၃၅,၄၄၁	၄,၃၉၁,၀၄၈
အောက်တိုဘာလ(၁)ရက်မှ မတ်လ (၃၁)ရက်အထိ	-	၁၂၂,၇၄၃,၅၇၃
စာရင်းပိတ်လက်ကျန်	<u>၃,၈၄၀,၁၁၁,၆၉၅</u>	<u>၃၁၆,၃၇၆,၂၅၄</u>
စုစုပေါင်း တန်ဖိုးလျော့		
ဧပြီလ (၁) ရက်နေ့ရှိ စာရင်းဖွင့်လက်ကျန်	၁၄၈,၇၀၃,၃၈၂	၇၃,၄၈၁,၂၄၉
နှစ်အတွင်းတန်ဖိုးလျော့		
ဧပြီလ(၁)ရက်မှ စက်တင်ဘာလ (၃၀)ရက်အထိ	၁၃၅,၄၁၉,၆၀၇	၃၀,၉၅၈,၉၁၀
အောက်တိုဘာလ(၁)ရက်မှ မတ် (၃၁)ရက်အထိ	-	၄၄,၂၆၃,၂၂၃
စာရင်းပိတ်လက်ကျန်	<u>၂၈၄,၁၂၂,၉၈၉</u>	<u>၁၄၈,၇၀၃,၃၈၂</u>
အသားတင်တန်ဖိုး	<u>၃,၅၅၅,၉၈၈,၇၀၆</u>	<u>၁၆၇,၆၇၂,၈၇၂</u>

၁၂။ အပ်ငွေများ

	၂၀၁၈ ခုနှစ်၊ စက်တင်ဘာလ ၃၀ ရက် မြန်မာကျပ်	၂၀၁၈ ခုနှစ်၊ မတ်လ ၃၁ ရက် မြန်မာကျပ်
ခေါ်ယူအပ်ငွေ	၃၁,၅၅၇,၇၀၈,၅၃၇	၁၇,၃၁၈,၇၃၉,၂၂၃
အချိန်ပိုင်းအပ်ငွေ	၁၂၉,၅၈၈,၆၁၂,၅၇၄	၁၁၂,၅၄၅,၂၀၉,၀၀၀
စာရင်းရှင်အပ်ငွေ	၃၀,၆၆၀,၆၃၇,၁၃၇	၂၃,၄၃၂,၆၁၇,၂၇၀
ငွေစုစာရင်းအပ်ငွေ	၈၉,၁၂၈,၆၈၉,၇၈၂	၇၃,၁၃၇,၉၅၇,၃၄၇
ATM စာရင်းရှင်အပ်ငွေ	၁,၉၀၃,၇၁၁,၂၁၁	၁,၈၁၇,၈၄၉,၇၈၂
Citizen Card စာရင်းရှင်အပ်ငွေ	၃၈၂,၇၄၃,၄၇၃	၃၂၃,၁၂၃,၀၅၃
	<u>၂၈၃,၂၂၂,၁၀၂,၇၁၄</u>	<u>၂၂၈,၅၇၅,၄၉၅,၆၇၅</u>

မြန်မာနိုင်ငံသားများဘဏ်လီမိတက်

၂၀၁၈ ခုနှစ်၊ စက်တင်ဘာလ (၃၀) ရက်နေ့ကုန်ဆုံးသော (၆)လတာကာလအတွက်
ဘဏ္ဍာရေးရှင်းတမ်းများအပေါ်မှတ်စုများ

၁၃။ အခြားပေးရန်တာဝန်များ

	၂၀၁၈ ခုနှစ်၊ စက်တင်ဘာလ ၃၀ ရက် မြန်မာကျပ်	၂၀၁၈ ခုနှစ်၊ မတ်လ ၃၁ ရက် မြန်မာကျပ်
ဝန်ထမ်းရန်ပုံငွေ	၈၃၇,၂၀၄,၆၄၀	၉၁၃,၉၇၈,၉၀၁
Interest in suspense	၁,၄၇၃,၈၄၃,၄၅၅	၉၈၀,၄၅၄,၈၁၃
ပေးရန်ရှိအတိုး	၃,၆၇၇,၆၅၃,၅၉၉	၃,၃၅၆,၂၀၆,၇၁၃
အခြားပေးရန်ရှိများ	၂,၅၇၆,၈၈၄,၇၉၄	၁,၈၁၁,၉၃၀,၀၃၅
Business partner များသို့ ပေးရန်ရှိ	၁၉၄,၅၃၅,၂၁၄	၁၂၂,၃၀၇,၃၈၇
ငွေပေးအမိန့်	၇၅၆,၀၈၁,၇၁၅	၄၉၈,၀၇၁,၃၁၂
အထွေထွေ အပ်နှံငွေများ	၄၇၃,၃၂၉,၄၀၃	၂၈၄,၅၀၃,၄၉၁
ကြိုတင်ရအတိုး	၂,၅၅၆,၂၆၃,၃၃၄	၃,၉၁၀,၆၄၅,၉၂၃
	<u>၁၂,၅၄၅,၇၉၆,၁၅၄</u>	<u>၁၁,၈၇၈,၀၉၈,၅၇၅</u>

၁၄။ ချေးယူငွေများ

	၂၀၁၈ ခုနှစ်၊ စက်တင်ဘာလ ၃၀ ရက် မြန်မာကျပ်	၂၀၁၈ ခုနှစ်၊ မတ်လ ၃၁ ရက် မြန်မာကျပ်
ဧရာဝတီဘဏ်မှချေးယူငွေ	၄,၀၀၀,၀၀၀,၀၀၀	-
အာရှစီမံလမ်းဖွံ့ဖြိုးရေးဘဏ်မှချေးယူငွေ	၃,၀၀၀,၀၀၀,၀၀၀	-
ကမ္ဘာ့ဘဏ်မှချေးယူငွေ	၂,၀၀၀,၀၀၀,၀၀၀	-
	<u>၉,၀၀၀,၀၀၀,၀၀၀</u>	<u>-</u>

- (၁) နှစ်စဉ်အတိုးနှုန်း (၁၀)ရာခိုင်နှုန်းဖြင့် ၂၀၁၉ခုနှစ်၊ ဧပြီလ (၉)ရက်နေ့ တွင်သက်တမ်းစေ့ရောက်သော ချေးငွေ ကျပ်သန်း (၄,၀၀၀)အား ဧရာဝတီဘဏ်မှ ၂၀၁၈ခုနှစ်၊ ဧပြီလ(၉)ရက်နေ့တွင် ချေးယူခဲ့ပါသည်။
- (၂) နှစ်စဉ်အတိုးနှုန်း (၆.၈၅) ရာခိုင်နှုန်းဖြင့် ၂၀၁၈ခုနှစ်၊ ဒီဇင်ဘာလ (၁၈)ရက်နေ့တွင် သက်တမ်းစေ့ရောက်သော ချေးငွေ ကျပ်သန်း(၃,၀၀၀) အား အာရှစီမံလမ်းဖွံ့ဖြိုးရေးဘဏ်မှ ၂၀၁၈ခုနှစ်၊ စက်တင်ဘာလ(၁၉)ရက်နေ့တွင် ချေးယူခဲ့ပါသည်။
- (၃) နှစ်စဉ်အတိုးနှုန်း (၄.၅)ရာခိုင်နှုန်းဖြင့် ၂၀၁၈ခုနှစ်၊ အောက်တိုဘာလ (၄)ရက်နေ့တွင် သက်တမ်းစေ့ရောက်သော ချေးငွေ ကျပ်သန်း(၂,၀၀၀)အား အာရှစီမံလမ်းဖွံ့ဖြိုးရေးဘဏ်မှ ၂၀၁၈ခုနှစ်၊ စက်တင်ဘာလ(၂၀)ရက် နေ့ တွင် ချေးယူခဲ့ပါသည်။

၁၅။ ထုတ်ဝေပေးသွင်းပြီးရင်းနှီးငွေ

ဘဏ်၏ ထုတ်ဝေပေးသွင်းပြီးရင်းနှီးငွေတွင် အစုရှယ်ယာ ၁၀,၄၀၀,၉၈၆ စောင်ရေ (၂၀၁၈ခုနှစ်၊ မတ်လ ၃၁ရက် - ၁၀,၄၀၀,၉၈၆) ပါဝင်ပြီး တန်ဖိုးအားဖြင့် ကျပ် ၅၂,၀၀၄,၉၃၀,၀၀၀ (၂၀၁၈ခုနှစ်၊ မတ်လ ၃၁ရက် - ကျပ် ၅၂,၀၀၄,၉၃၀,၀၀၀) ဖြစ်သည်။

မြန်မာနိုင်ငံသားများဘဏ်လီမိတက်

၂၀၁၈ ခုနှစ်၊ စက်တင်ဘာလ (၃၀) ရက်နေ့ကုန်ဆုံးသော (၆)လတာကာလအတွက်
ဘဏ္ဍာရေးရှင်းတမ်းများအပေါ်မှတ်စုများ

၁၆။ ရန်ပုံငွေများ

	ဥပဒေပြဌာန်း အထွေထွေသီးသန့် ရန်ပုံငွေ ^(၁) မြန်မာကျပ်	ချေးငွေအတွက် အထွေထွေ လျာထားရန်ပုံငွေ ^(၂) မြန်မာကျပ်	အရေးပေါ်ကိစ္စ များအတွက် သီးသန့်ရန်ပုံငွေ မြန်မာကျပ်	စုစုပေါင်း ရန်ပုံငွေ မြန်မာကျပ်
စာရင်းဖွင့်လက်ကျန်(၁-၄-၂၀၁၈) ထပ်မံလျာထားမှု	၆,၅၈၁,၅၀၁,၄၄၄	၃,၇၆၆,၉၆၂,၈၇၈	၁၂,၀၀၀,၀၀၀	၁၀,၃၄၈,၄၆၄,၃၂၂
၁-၄-၂၀၁၈ မှ ၃၀-၉-၂၀၁၈	၉၅၁,၂၆၂,၀၅၈	၈၄၈,၇၈၈,၉၂၇	-	၁,၈၀၀,၀၅၁,၉၈၅
၃၀-၉-၂၀၁၈ နေ့ရှိ လက်ကျန်	၇,၅၃၂,၇၆၃,၅၀၂	၄,၆၁၅,၇၅၁,၈၀၅	၁၂,၀၀၀,၀၀၀	၁၂,၁၆၀,၅၁၅,၃၀၇
စာရင်းဖွင့်လက်ကျန်(၁-၄-၂၀၁၇) ထပ်မံလျာထားမှု	၅,၇၈၈,၆၅၉,၀၀၀	၃,၁၉၆,၇၆၀,၂၇၈	၁၂,၀၀၀,၀၀၀	၈,၉၉၅,၄၁၉,၂၇၈
၁-၄-၂၀၁၇ မှ ၃၀-၉-၂၀၁၇	-	-	-	-
၁-၁၀-၂၀၁၇ မှ ၃၁-၃-၂၀၁၈	၇၉၂,၈၄၂,၄၄၄	၅၇၀,၂၀၂,၆၀၀	-	၁,၃၆၃,၀၄၅,၀၄၄
၃၁-၃-၂၀၁၈ နေ့ရှိ လက်ကျန်	၆,၅၈၁,၅၀၁,၄၄၄	၃,၇၆၆,၉၆၂,၈၇၈	၁၂,၀၀၀,၀၀၀	၁၀,၃၄၈,၄၆၄,၃၂၂

^(၁) မြန်မာနိုင်ငံငွေရေးကြေးရေးဥပဒေပုဒ်မ ၃၅ (က) နှင့်အညီ ဝင်ငွေခွန်နှုတ်ပြီး အသားတင်အမြတ်၏ ၂၅%အား ဥပဒေပြဌာန်း
အထွေထွေသီးသန့် ရန်ပုံငွေအဖြစ် သီးသန့်ဖယ်ထားပြီး ငွေသားဖြင့်အမြတ်ဝေစုခွဲဝေခြင်းကိုမပြုလုပ်ရပါ။

^(၂) မြန်မာနိုင်ငံတော်ဗဟိုဘဏ် ညွှန်ကြားချက်အမှတ် (၆) နှင့်အညီ ချေးငွေလက်ကျန်၏ ၂% အားကြေးဆုံးလျာထားရန်ပုံငွေ
အဖြစ်သီးသန့်ဖယ်ထား ရှိပါသည်။

၁၇။ အတိုးဝင်ငွေ

	၂၀၁၈ ခုနှစ်၊ စက်တင်ဘာလ ၃၀ ရက် မြန်မာကျပ်	၂၀၁၇ ခုနှစ်၊ စက်တင်ဘာလ ၃၀ ရက် မြန်မာကျပ်
အတိုးဝင်ငွေအတိုး	၅,၇၅၅,၆၈၂,၆၅၄	၃,၁၄၆,၁၇၁,၁၅၉
ချေးငွေများမှအတိုး	၇,၀၄၉,၃၉၉,၉၀၀	၅,၀၆၃,၉၇၇,၄၇၁
အသေးစားအလတ်စားလုပ်ငန်းများ ချေးငွေမှအတိုး	၂၇၈,၂၈၅,၇၆၉	၁၈၀,၃၄၂,၈၉၄
ကုန်သွယ်မှုအာမခံချေးငွေမှအတိုး	၁၇၃,၆၄၉,၆၄၄	၁၂၂,၅၈၆,၇၀၇
ရင်းနှီးမြှုပ်နှံမှုမှအတိုး	၂,၅၆၆,၁၅၂,၁၇၅	၂,၁၂၅,၂၅၉,၉၃၆
	၁၅,၈၂၃,၁၇၀,၁၄၂	၁၀,၆၃၈,၃၃၈,၁၆၇

မြန်မာနိုင်ငံသားများဘဏ်လီမိတက်

၂၀၁၈ ခုနှစ်၊ စက်တင်ဘာလ (၃၀) ရက်နေ့ကုန်ဆုံးသော (၆)လတာကာလအတွက်
ဘဏ္ဍာရေးရှင်းတမ်းများအပေါ်မှတ်စုများ

၁၇။ အတိုးပင်ငွေ (အဆက်)

ရှင်းလင်းချက်။ အတိုးနှုန်း		
ချေးငွေများမှအတိုးနှုန်း	၁၂.၀၀%	၁၂.၀၀%
အပ်နှံငွေမှအတိုးရငွေ (အခြားဘဏ်)	၈.၀၀%	၈.၀၀%
စာရင်းသေအပ်ငွေအတိုးနှုန်းများမှာ-		
တစ်လ	၉.၀၀%	၉.၀၀%
သုံးလ	၉.၂၅%	၉.၂၅%
ခြောက်လ	၉.၅၀%	၉.၅၀%
ကိုးလ	၉.၇၅%	၉.၇၅%
တစ်နှစ်	၁၀.၀၀%	၁၀.၀၀%

၁၈။ အတိုးစရိတ်

	၂၀၁၈ ခုနှစ်၊ စက်တင်ဘာလ ၃၀ ရက် မြန်မာကျပ်	၂၀၁၇ ခုနှစ်၊ စက်တင်ဘာလ ၃၀ ရက် မြန်မာကျပ်
ငွေစာရင်းအပ်ငွေ အပေါ်အတိုးစရိတ်	၂,၈၁၂,၅၉၅,၃၅၉	၂,၄၃၃,၅၆၂,၁၉၁
အချိန်ပိုင်းအပ်ငွေ အပေါ်အတိုးစရိတ်	၅,၇၈၉,၉၆၁,၆၀၇	၃,၅၃၆,၈၇၃,၇၅၁
ခေါ်ယူအပ်ငွေ အပေါ်အတိုးစရိတ်	၄၂၀,၈၆၄,၉၄၀	၆၃၇,၀၂၆,၇၀၆
ATM စာရင်းရှင်အပ်ငွေ အပေါ်အတိုးစရိတ်	၂၅,၉၂၈,၁၁၄	၁၆,၄၈၁,၇၀၂
ချေးယူငွေအပေါ်အတိုးစရိတ်	၂၀၁,၂၅၀,၇၀၉	-
	<u>၉,၂၅၀,၆၀၀,၇၂၉</u>	<u>၆,၆၂၃,၉၄၄,၃၅၀</u>

ရှင်းလင်းချက်။

ငွေစာရင်းအပ်ငွေ၏ အတိုးနှုန်းမှာ လဆန်း(၅)ရက်မှ လကုန်ဆုံးချိန်အတွင်း အနည်းဆုံးလက်ကျန်ငွေအပေါ်တွင် (၈.၂၅%) ဖြစ်သည်။

စာရင်းသေအပ်ငွေအတိုးနှုန်းများမှာ-

တစ်လ	၉.၀၀%	၉.၀၀%
သုံးလ	၉.၂၅%	၉.၂၅%
ခြောက်လ	၉.၆၅%	၉.၅၀%
ကိုးလ	၉.၉၀%	၉.၇၅%
တစ်နှစ်	၁၀.၁၅%	၁၀.၀၀%

ခေါ်ယူအပ်ငွေ၏အတိုးနှုန်းမှာ နေ့စဉ်အနည်းဆုံး ငွေလက်ကျန်အပေါ်တွင် (၄%)ဖြစ်သည်။

မြန်မာနိုင်ငံသားများဘဏ်လီမိတက်

၂၀၁၈ ခုနှစ်၊ စက်တင်ဘာလ (၃၀) ရက်နေ့ကုန်ဆုံးသော (၆)လတာကာလအတွက်
ဘဏ္ဍာရေးရှင်းတမ်းများအပေါ်မှတ်စုများ

၁၉။ အသားတင် ကော်မရှင်ဝင်ငွေနှင့် အခြားအခကြေးငွေ

	၂၀၁၈ ခုနှစ်၊ စက်တင်ဘာလ ၃၀ ရက် မြန်မာကျပ်	၂၀၁၇ ခုနှစ်၊ စက်တင်ဘာလ ၃၀ ရက် မြန်မာကျပ်
ကော်မရှင်ဝင်ငွေနှင့် အခြားအခကြေးငွေများ		
ကော်မရှင် ရငွေများ	၂,၆၅၇,၆၇၉,၀၈၀	၈၂၇,၀၀၁,၈၄၉
ဝန်ဆောင်ခရငွေများ	၈၁၁,၀၀၀,၅၈၄	၄၆၄,၆၉၅,၇၃၆
၆၆၆ မှကော်မရှင်ရငွေများ	၁,၀၃၄,၇၃၇	၄၃၆,၂၄၁
ကဒ်နှင့်ဆက်စပ် ဝင်ငွေများ	၁၉,၂၅၆,၈၄၈	၅,၈၂၅,၉၇၄
အခြားအခကြေးငွေများ	၈,၄၆၉,၄၇၂	၁,၃၁၆,၄၀၀
	<u>၃,၄၉၇,၄၄၀,၇၂၁</u>	<u>၁,၂၉၉,၂၇၆,၂၀၀</u>
ကော်မရှင်နှင့် အခြားစရိတ်များ		
ဘဏ်ကော်မရှင်နှင့် ဝန်ဆောင်ခစရိတ်များ	၂၃,၂၈၅,၁၅၂	၁၆,၇၀၀,၈၂၀
ကဒ်နှင့်ဆက်စပ် စရိတ်များ	၁၂၈,၀၄၂,၅၉၅	၁၆၂,၈၇၇,၁၆၃
အခြားစရိတ်များ	၂,၂၇၁,၅၀၀	၁,၈၂၀,၀၀၀
	<u>၁၅၃,၅၉၉,၂၄၇</u>	<u>၁၈၁,၃၉၇,၉၈၃</u>
	<u>၃,၃၄၃,၈၄၁,၄၇၄</u>	<u>၁,၁၁၇,၈၇၈,၂၁၇</u>

၂၀။ အခြားဝင်ငွေ

	၂၀၁၈ ခုနှစ်၊ စက်တင်ဘာလ ၃၀ ရက် မြန်မာကျပ်	၂၀၁၇ ခုနှစ်၊ စက်တင်ဘာလ ၃၀ ရက် မြန်မာကျပ်
နိုင်ငံခြားငွေကြေးလုပ်ဆောင်ချက်များအပေါ် အမြတ်	၃၃၄,၃၈၅,၇၀၀	၁၈၄,၈၂၀,၄၂၇
အမြတ်ဝေစုဝင်ငွေ	-	၅၀,၀၀၀
အထွေထွေဝင်ငွေ	၉၉,၁၅၉,၄၁၅	၁၂၂,၀၃၃,၅၀၅
	<u>၄၃၃,၅၄၅,၁၁၅</u>	<u>၃၀၆,၉၀၃,၉၃၂</u>

၂၁။ ဝန်ထမ်းရေးရာစရိတ်

	၂၀၁၈ ခုနှစ်၊ စက်တင်ဘာလ ၃၀ ရက် မြန်မာကျပ်	၂၀၁၇ ခုနှစ်၊ စက်တင်ဘာလ ၃၀ ရက် မြန်မာကျပ်
လစာနှင့်လုပ်ခများ (နိုင်ငံသား)	၁,၉၈၀,၃၉၀,၂၇၄	၁,၅၁၅,၃၁၄,၂၀၅
လစာနှင့်လုပ်ခများ (နိုင်ငံခြားသား)	၃၆၄,၈၅၁,၄၇၉	၆၇၂,၆၁၁,၁၉၉
အချိန်ပိုကြေး	၃၀,၁၈၃,၇၃၄	၂၅,၅၁၁,၂၀၀
လူမှုဖူလုံရေးထည့်ဝင်ငွေ	၉၁၆,၉၆၃,၀၀၇	၁၈,၈၃၀,၃၈၂
အခြားဝန်ထမ်းဆက်စပ်စရိတ်	၂၃၉,၈၉၃,၉၉၃	၂၁၈,၂၃၉,၈၅၀
	<u>၃,၅၃၂,၂၈၂,၄၈၇</u>	<u>၂,၄၅၀,၅၀၆,၈၃၆</u>

မြန်မာနိုင်ငံသားများဘဏ်လီမိတက်

၂၀၁၈ ခုနှစ်၊ စက်တင်ဘာလ (၃၀) ရက်နေ့ကုန်ဆုံးသော (၆)လတာကာလအတွက်
ဘဏ္ဍာရေးရှင်းတမ်းများအပေါ်မှတ်စုများ

၂၂။ စီမံခန့်ခွဲမှုနှင့် အထွေထွေစရိတ်

	၂၀၁၈ ခုနှစ်၊ စက်တင်ဘာလ ၃၀ ရက် မြန်မာကျပ်	၂၀၁၇ ခုနှစ်၊ စက်တင်ဘာလ ၃၀ ရက် မြန်မာကျပ်
လှူဒါန်းငွေနှင့် ဧည့်ခံစရိတ်	၇၂,၄၈၁,၁၁၃	၅၇,၆၁၉,၃၀၀
အာမခံကြေး	၃၂,၃၁၂,၅၂၆	၂၀,၂၅၇,၇၉၈
ဒါရိုက်တာချီးမြှင့်ငွေ	၈,၃၀၀,၀၀၀	၂၅,၉၅၀,၀၀၀
ကြေငြာစရိတ်	၂၈,၈၅၅,၄၁၆	၅,၉၈၈,၆၃၆
အခြားအသုံးစရိတ်များ	၃၂,၁၃၇,၆၀၃	၆၇,၇၂၉,၂၆၁
ရုံးအသုံးအဆောင်များ	၂၆၉,၄၇၈,၇၁၆	၁၅၀,၂၃၆,၃၉၇
Professional service fees	၄၄,၄၉၇,၇၀၄	၁,၁၈၂,၅၀၀
အခွန်အခများ	၁၁,၉၄၀,၈၀၅	၃၉,၂၆၆,၁၁၂
မှတ်ပုံတင်နှင့် လိုင်စင်	၃၃,၉၅၈,၁၆၅	၁၉၃,၇၂၅,၈၅၅
ငှားခများ	၆၈၈,၂၉၅,၂၀၇	၃၅၆,၄၁၇,၂၂၉
ပြင်ဆင်ထိန်းသိမ်းစရိတ်	၁၈၈,၉၀၀,၉၉၄	၁၅၁,၄၂၈,၈၉၅
သုတေသနနှင့်ဖွံ့ဖြိုးရေး	၂,၇၂၇,၀၀၀	၁၀,၉၉၄,၀၅၀
သယ်ယူပို့ဆောင်စရိတ်နှင့် ခရီးစရိတ်များ	၁၀၇,၅၂၃,၀၇၅	၄၉,၂၆၈,၃၁၄
ပုံသေပိုင်ပစ္စည်း စာရင်းပယ်ဖျက်တန်ဖိုး	၁၉၅,၃၀၀	-
ရေခဲ၊ မီးခများ	၁၉၅,၆၉၂,၈၂၇	၁၂၁,၄၆၉,၁၆၃
နိုင်ငံခြားငွေလဲလှယ်နှုန်းနှုန်း/(အမြတ်)	(၆၅၅,၃၁၉,၄၆၈)	၁၈,၁၅၁,၂၉၃
	<u>၁,၀၆၁,၉၇၆,၉၈၃</u>	<u>၁,၂၆၉,၆၈၄,၈၀၃</u>

၂၃။ ဝင်ငွေခွန်

ဘဏ်သည် ယခုကာလအတွက် ဝင်ငွေခွန်တွက်ချက်ရာတွင် နှစ်ပတ်လည်ဝင်ငွေပေါ်တွင် သက်ဆိုင်ရာ အခွန်နှုန်းထား အတိုင်း တွက်ချက်ထားပါသည်။ ဝင်ငွေခွန်တွက်ချက်မှုမှာ အောက်ပါအတိုင်းဖြစ်ပါသည်။

	၂၀၁၈ ခုနှစ်၊ စက်တင်ဘာလ ၃၀ ရက် မြန်မာကျပ်	၂၀၁၇ ခုနှစ်၊ စက်တင်ဘာလ ၃၀ ရက် မြန်မာကျပ်
အခွန်မနှုတ်မီ အမြတ်	၄,၉၆၁,၂၃၅,၄၀၄	၁,၃၉၂,၈၈၀,၂၇၀
စာရင်းညှိနှိုင်းချက်		
(-)အမြတ်ဝေစုဝင်ငွေ	-	(၅၀,၀၀၀)
(+)နှုတ်ပယ်ခွင့်မရှိသော အသုံးစရိတ်	၈၁၉,၇၀၀,၄၅၅	-
ဝင်ငွေခွန်ပေးဆောင်ရမည့်အသားတင်ဝင်ငွေ	<u>၅,၇၈၀,၉၃၅,၈၅၉</u>	<u>၁,၃၉၂,၈၃၀,၂၇၀</u>
ယခုနှစ်အတွက် ဝင်ငွေခွန်လျာထားမှု	<u>၁,၁၅၆,၁၈၇,၁၇၂</u>	<u>၂၇၈,၅၆၆,၀၅၄</u>

မြန်မာနိုင်ငံသားများဘဏ်လီမိတက်

၂၀၁၈ ခုနှစ်၊ စက်တင်ဘာလ (၃၀) ရက်နေ့ကုန်ဆုံးသော (၆)လတာကာလအတွက်
ဘဏ္ဍာရေးရှင်းတမ်းများအပေါ်မှတ်စုများ

၂၄။ အစုရှယ်ယာတစ်စု၏ ဝင်ငွေ

(က) အစုရှယ်ယာတစ်စု၏ အခြေခံဝင်ငွေ

အခြေခံကျသောအစုရှယ်ယာ တစ်စု၏ဝင်ငွေကို ဘဏ္ဍာရေးကာလအတွင်း ဘဏ်၏အစုရှင်များသို့
ခွဲဝေပေးနိုင်သော အမြတ်အားငှင်းကာလအတွင်းပျမ်းမျှ သာမန်အစုရှယ်ယာ အရေအတွက်ဖြင့် စားပြီး
တွက်ချက် ထားပါသည်။

	၂၀၁၈ ခုနှစ်၊ စက်တင်ဘာလ ၃၀ ရက် မြန်မာကျပ်	၂၀၁၇ ခုနှစ်၊ စက်တင်ဘာလ ၃၀ ရက် မြန်မာကျပ်
ဘဏ္ဍာရေးကာလအတွင်း ဘဏ်၏အစုရှင်များသို့ ခွဲဝေပေးနိုင်သော အသားတင် အမြတ် (ကျပ်)	၃,၈၀၅,၀၄၈,၂၃၂	၁,၁၁၄,၃၁၄,၂၁၇
ကာလအတွင်း ပျမ်းမျှသာမန်အစုရှယ်ယာ အရေအတွက် အစုရှယ်ယာတစ်စု၏အခြေခံဝင်ငွေ (ကျပ်)	၁၀,၄၀၀,၉၈၆	၁၀,၄၀၀,၉၈၆
	၃၆၆	၁၀၇

(ခ) လျော့နည်းဖွယ်ရှိသော အစုရှယ်ယာတစ်စု၏ဝင်ငွေ

	၂၀၁၈ ခုနှစ်၊ စက်တင်ဘာလ ၃၀ ရက် မြန်မာကျပ်	၂၀၁၇ ခုနှစ်၊ စက်တင်ဘာလ ၃၀ ရက် မြန်မာကျပ်
ဘဏ္ဍာရေးကာလအတွင်း ဘဏ်၏အစုရှင်များသို့ ခွဲဝေပေး နိုင်သော အသားတင်အမြတ် (ကျပ်)	၃,၈၀၅,၀၄၈,၂၃၂	၁,၁၁၄,၃၁၄,၂၁၇
ကာလအတွင်း ပျမ်းမျှသာမန်အစုရှယ်ယာ အရေအတွက် လျော့နည်းဖွယ်ရှိသော အကြောင်း	၁၀,၄၀၀,၉၈၆	၁၀,၄၀၀,၉၈၆
	-	-
ကာလအတွင်း ညှိနှိုင်းပြီးပျမ်းမျှသာမန်အစုရှယ်ယာ အရေအတွက်	၁၀,၄၀၀,၉၈၆	၁၀,၄၀၀,၉၈၆
လျော့နည်းဖွယ်ရှိသော အစုရှယ်ယာတစ်စု၏ဝင်ငွေ (ကျပ်)	၃၆၆	၁၀၇

မြန်မာနိုင်ငံသားများဘဏ်လီမိတက်

၂၀၁၈ ခုနှစ်၊ စက်တင်ဘာလ (၃၀) ရက်နေ့ကုန်ဆုံးသော (၆)လတာကာလအတွက်
ဘဏ္ဍာရေးရှင်းတမ်းများအပေါ်မှတ်စုများ

၂၅။ ပတ်သက်ဆက်နွယ်နေသော အဖွဲ့အစည်းများ၏ လက်ကျန်စာရင်းနှင့် လုပ်ငန်းဆောင်ရွက်ချက်များ

ပတ်သက်ဆက်နွယ်နေသော အဖွဲ့အစည်းများ၏ လက်ကျန်စာရင်းနှင့် လုပ်ငန်းဆောင်ရွက်ချက်များဟုဆိုရာတွင် အရေးပါသော စီမံခန့်ခွဲသူများ၊ ဆက်စပ်နေသော အဖွဲ့အစည်းများ ပါဝင်ပါသည်။ အရေးပါသော စီမံခန့်ခွဲသူများမှာ ဘဏ်၏ဒါရိုက်တာများ၊ ဘဏ်တွင် ခန့်အပ်ထားသော Management Executive Committee ဝင်များနှင့် ဘဏ်အရာထမ်းများပါဝင် ပါသည်။ ဘဏ်သည်၎င်း၏ ပတ်သက်ဆက်နွယ်သောအဖွဲ့အစည်းများနှင့် အောက်ပါ လုပ်ဆောင်ချက်များပြုလုပ်ခဲ့ပါသည်။

	၂၀၁၈ ခုနှစ်၊ စက်တင်ဘာလ ၃၀ ရက် မြန်မာကျပ်
(က) အရောင်းအဝယ်လုပ်ဆောင်ချက်များ	
- ဒါရိုက်တာများ အကျိုးစီးပွားရှိနေသော အဖွဲ့အစည်းများသို့ ငှားရမ်းခပေးငွေ	၁၁၁,၀၉၉,၈၆၀
- အစုရှယ်ယာရှင်များသို့ ငှားရမ်းခပေးငွေ	၁၇၂,၅၇၇,၄၀၀
	၂၈၃,၆၇၇,၂၆၀
(ခ) လက်ကျန်စာရင်း	
- ဒါရိုက်တာများ အကျိုးစီးပွားရှိနေသော အဖွဲ့အစည်းများသို့ ကြိုတင်ပေးငှားရမ်းခ	၂၀၄,၆၈၉,၉၄၃
- အစုရှယ်ယာရှင်များသို့ ကြိုတင်ပေးငှားရမ်းခ	၁၀၂,၀၆၁,၂၀၀
	၃၀၆,၇၅၁,၁၄၃
(ဂ) အရေးပါသော စီမံခန့်ခွဲသူများ၏ အကျိုးခံစားခွင့်	
- လစာနှင့် စရိတ်	၁,၁၃၆,၁၇၃,၄၈၈
- ဒါရိုက်တာများအား ချီးမြှင့်ငွေ	၈,၃၀၀,၀၀၀
	၁,၁၄၄,၄၇၃,၄၈၈

၂၆။ Guarantees and Commitments

(က) Bank Guarantee

	၂၀၁၈ ခုနှစ်၊ စက်တင်ဘာလ ၃၀ ရက် မြန်မာကျပ်	၂၀၁၈ ခုနှစ်၊ မတ်လ ၃၁ ရက် မြန်မာကျပ်
မြန်မာကျပ်ဖြင့် အာမခံထားခြင်း	၃,၉၇၀,၆၅၃,၈၈၉	၂,၅၃၇,၉၀၄,၆၉၄
နိုင်ငံခြားငွေဖြင့် အာမခံထားခြင်း	၁,၃၈၉,၃၀၁,၆၈၀	၃,၂၀၄,၀၀၀,၀၀၀
	၅,၃၅၉,၉၅၅,၅၆၉	၅,၇၄၁,၉၀၄,၆၉၄

အာမခံခြင်း (Guarantees) များသည် ဖြစ်ရပ်တစ်ခုကြောင့် ဖော်ပြထားသော ရပိုင်ခွင့် နှင့် ပေးရန်တာဝန် များပြောင်းလဲခြင်းအတွက် ဘဏ်မှလိုအပ်သော ပေးချေမှုပြုလုပ်ရန်အတွက် ချုပ်ဆိုထားသော စာချုပ်များ ကိုဆိုလိုပါသည်။ Guarantee များအားအထွေထွေလယ်ရာတွင် contra ပုံစံဖြင့်စာရင်းသွင်းပြီး ဘဏ္ဍာနှစ် ကုန်ဆုံးသောနေ့၌ သက်တမ်းကုန်ဆုံးခြင်းမရှိသေးသော စာချုပ်များဖြစ်သည်။

မြန်မာနိုင်ငံသားများဘဏ်လီမိတက်

၂၀၁၈ ခုနှစ်၊ စက်တင်ဘာလ (၃၀) ရက်နေ့ကုန်ဆုံးသော (၆)လတာကာလအတွက်
ဘဏ္ဍာရေးရှင်းတမ်းများအပေါ်မှတ်စုများ

၂၆။ Guarantees and Commitments (အဆက်)

(ခ) Commitments

	၂၀၁၈ ခုနှစ်၊ စက်တင်ဘာလ ၃၀ ရက် မြန်မာကျပ်	၂၀၁၈ ခုနှစ်၊ မတ်လ ၃၁ ရက် မြန်မာကျပ်
ထုတ်ယူခြင်းမရှိသေးသော စာရင်းပိုထုတ်ချေးငွေ Co-Banking software	၅,၈၃၅,၀၀၀ ၄၁၆,၅၂၅,၀၁၉ ၄၂၂,၃၆၀,၀၁၉	၁,၁၅၄,၈၈၅,၉၁၇ ၁,၅၃၇,၉၆၀,၁၁၇ ၂,၆၉၂,၈၄၆,၀၃၄

၂၇။ စာရင်းခေါင်းစဉ် ပြောင်းလဲသတ်မှတ်ခြင်း

	ယခင်ဖော်ပြချက် မြန်မာကျပ်	ပြောင်းလဲမှု မြန်မာကျပ်	ပြောင်းလဲပြီးဖော်ပြချက် မြန်မာကျပ်
ဝင်ငွေအလုံးစုံပါဝင်သောရှင်းတမ်း			
အသားတင်ကော်မရှင်ဝင်ငွေနှင့် အခကြေးငွေ	၁,၂၉၉,၂၇၆,၂၀၀	(၁၈၁,၃၉၇,၉၈၃)	၁,၁၁၇,၈၇၈,၂၁၇
ဝန်ထမ်းရေးရာစရိတ်	(၂,၂၃၂,၂၆၆,၉၈၆)	(၂၁၈,၂၃၉,၈၅၀)	(၂,၄၅၀,၅၀၆,၈၃၆)
စီမံခန့်ခွဲမှုနှင့် အထွေထွေစရိတ်	-	(၁,၂၆၉,၆၈၄,၈၀၃)	(၁,၂၆၉,၆၈၄,၈၀၃)
အခြားလုပ်ငန်းဆောင်ရွက်မှုစရိတ်	(၉၇၂,၆၃၃,၀၃၃)	၉၇၂,၆၃၃,၀၃၃	-
တန်ဖိုးလျော့	(၃၁၇,၁၀၄,၀၅၆)	(၉,၀၀၀,၀၀၀)	(၃၂၆,၁၀၄,၀၅၆)
အထွေထွေအသုံးစရိတ်	(၇၀၅,၆၈၉,၆၀၃)	၇၀၅,၆၈၉,၆၀၃	-
	(၂,၉၂၈,၄၁၇,၄၇၈)	-	(၂,၉၂၈,၄၁၇,၄၇၈)
ဘဏ္ဍာရေးအခြေအနေပြရှင်းတမ်း			
အပ်ငွေများ	၂၂၀,၁၅၃,၃၀၃,၁၇၅	၈,၄၂၂,၁၉၂,၅၀၀	၂၂၈,၅၇၅,၄၉၅,၆၇၅
အခြားပေးရန်တာဝန်များ	၂၀,၃၀၀,၂၉၁,၀၇၅	(၈,၄၂၂,၁၉၂,၅၀၀)	၁၁,၈၇၈,၀၉၈,၅၇၅
	၂၄၀,၄၅၃,၅၉၄,၂၅၀	-	၂၄၀,၄၅၃,၅၉၄,၂၅၀

Registration Number: 149169466

**Myanmar Citizens Bank Limited
Audited Financial Statements**

30 September 2018

**WIN THIN & ASSOCIATES
CERTIFIED PUBLIC ACCOUNTANTS**

MYANMAR CITIZENS BANK LIMITED
FINANCIAL STATEMENTS
AS AT 30 SEPTEMBER 2018

CONTENTS	Page
Directors' Statement	1-2
Independent Auditor's Report	3-4
Statement of Financial Position	5
Statement of Comprehensive Income	6
Statement of Changes in Equity	7
Statement of Cash Flows	8
Notes to the Financial Statements	9-37



MYANMAR CITIZENS BANK LIMITED

Directors' Statement

For the six-month period ended 30 September 2018

The directors present their statement to the members together with the audited financial statements for the six-month period ended 30 September 2018.

In the opinion of the directors,

The financial statements are drawn up so as to give a true and fair view of the financial position of the Bank as at 30 September 2018, the statements of comprehensive income, changes in equity and cash flows of the Bank for the financial period covered by the financial statements, and at the date of this statement, there are reasonable grounds to believe that the Bank will be able to pay its debts as and when they fall due.

Directors

The patron of the Bank is Dr. Than Myint, the Union Minister of the Ministry of Commerce.

The board of directors of the Bank at the date of this statement is as follows:

<u>No</u>	<u>Name</u>	<u>Position</u>
1	U Toe Aung Myint	Chairman
2	U Soe Naing @ U Ko Ko Gyi	Director
3	U Hla Oo	Director
4	U Tun Lwin	Director
5	U Own Saing	Director
6	U Yan Naing Tun	Director
7	Daw Moe Moe	Director
8	Daw Aye Sadar Lwin	Director
9	U Aung Aung	Director
10	U Zaya Thura Mon	Director
11	U Aye Thaw	Independent Director

Arrangements to enable directors to acquire shares and debentures

Neither at the end of nor at any time during the financial period was the Bank a party to any arrangement whose object was to enable the directors of the Bank to acquire benefits by means of the acquisition of shares in, or debentures of, the Bank or any other body corporate.

Share options

No options were granted during the financial period to subscribe for unissued shares of the Bank.


No shares were issued during the financial period by virtue of the exercise of options to take up unissued shares of the Bank.

There were no unissued shares of the Bank under option at the end of the financial period.

Independent auditor

The independent auditor, Win Thin & Associates, has expressed its willingness to accept reappointment.

On behalf of the directors,



U Toe Aung Myint
(Chairman)



Daw Swe Swe Myint
(Deputy Managing Director)



ဝင်းသင်နှင့်အဖွဲ့၊ စာရင်းစစ်များ။

WIN THIN & ASSOCIATES

CERTIFIED PUBLIC ACCOUNTANTS

HEAD OFFICE:- Room (2B/2C) 1st Floor, Rose Condominium, No.182/194, Botahtaung Pagoda Road, Pazundaung Township, Yangon Region, Myanmar. Tel : 95-1-201798, 296164, Fax: 9 5-1-245671 Email : winthin9@myanmar.com.mm

MANDALAY BRANCH:- Room (9/10), East Wing of Bahtoo Stadium, 70th Street (Between 29th & 30th Street),
OFFICE Mandalay Region , Myanmar. Tel : 95-2-34451, Fax: 95-2-34498

Ref: 1538/M-249/ September 2018

INDEPENDENT AUDITOR'S REPORT

To the Members of Myanmar Citizens Bank Limited

Report on the Financial Statements

We have audited the accompanying financial statements of **Myanmar Citizens Bank Limited (the Bank)**, which comprise the statement of financial position of the Bank as at 30 September 2018, the statements of comprehensive income, changes in equity and cash flows of the Bank for the six months period then ended, and a summary of significant accounting policies and other explanatory notes.

Management's Responsibility for the Financial Statements

Management is responsible for the preparation and fair presentation of these financial statements in accordance with Myanmar Financial Reporting Standards (MFRS) as modified by Central Bank of Myanmar Guidelines and in compliance with the requirements of the Myanmar Companies Law. This responsibility includes: designing, implementing and maintaining internal control relevant to the preparation and fair presentation of financial statements that are free from material misstatement, whether due to fraud or error; selecting and applying appropriate accounting policies; and making accounting estimates that are reasonable in the circumstances.

Auditor's Responsibility

Our responsibility is to express an opinion on these financial statements based on our audit. We conducted our audit in accordance with Myanmar Standards on Auditing. Those standards require that we comply with ethical requirements and plan and perform the audit to obtain reasonable assurance whether the financial statements are free from material misstatement.

An audit involves performing procedures to obtain audit evidence about the amounts and disclosures in the financial statements. The procedures selected depend on the auditor's judgment, including the assessment of the risks of material misstatement of the financial statements, whether due to fraud or error. In making those risk assessments, the auditor considers internal control relevant to the Bank's preparation and fair presentation of the financial statements in order to design audit procedures that are appropriate in the circumstances, but not for the purpose of expressing an opinion on the effectiveness of the Bank's internal control. An audit also includes evaluating the appropriateness of accounting policies used and the reasonableness of accounting estimates made by the management, as well as evaluating the overall presentation of the financial statements.

We believe that the audit evidence we have obtained is sufficient and appropriate to provide a basis for our audit opinion.

Opinion

In our opinion, the financial statements present fairly, in all material respects, the financial position of **Myanmar Citizens Bank Limited** as of 30 September 2018, and its financial performance and its cash flows for the six-month period then ended in accordance with MFRS as modified by Central Bank of Myanmar Guidelines and the provisions of the Myanmar Companies Law.

Report on Other Legal and Regulatory Requirements

In accordance with the provisions of Myanmar Companies Law, we report that:

- (i) we have obtained all the information and explanations we have required; and
- (ii) books of account have been maintained by the Bank as required by Section 258 of the Law.

Also, in accordance with Section 89 of the Financial Institutions of Myanmar Law, we report that subject to our management letter, in our opinion, the financial statements are complete and properly and fairly drawn up, they present fairly the operations of the Bank and the information obtained from the officers and representatives of the Bank are satisfactory.



Moe Kyaw (PA 313)
Managing Partner
Win Thin & Associates
Certified Public Accountants


February 22, 2019


MYANMAR CITIZENS BANK LIMITED
STATEMENT OF FINANCIAL POSITION
AS AT 30 SEPTEMBER 2018

	Note	30 September 2018 <u>MMK</u>	31 March 2018 <u>MMK</u>
Assets			
Cash in hand and at bank	6	61,474,952,943	46,085,248,952
Loans and advances	7	230,496,367,772	188,252,548,188
Investments	8	59,871,153,048	57,510,879,412
Other assets	9	7,040,336,614	5,186,329,443
Property and equipment	10	13,750,316,732	12,947,281,298
Intangible assets	11	3,555,988,706	167,672,872
Total assets		376,189,115,815	310,149,960,165
Liabilities			
Deposits from customers	12	283,222,102,714	228,575,495,675
Other liabilities	13	12,545,796,154	11,878,098,575
Borrowings	14	9,000,000,000	-
Total liabilities		304,767,898,868	240,453,594,250
Equity			
Share capital	15	52,004,930,000	52,004,930,000
Share premium		5,119,732,800	5,119,732,800
Reserves	16	12,160,515,307	10,360,464,322
Retained earnings		2,136,038,840	2,211,238,793
Total equity		71,421,216,947	69,696,365,915
Total liabilities and equity		376,189,115,815	310,149,960,165

The accompanying accounting policies and explanatory information form an integral part of the financial statements.

Authenticated by:


U Toe Aung Myint
(Chairman)


Daw Swe Swe Myint
(Deputy Managing Director)

MYANMAR CITIZENS BANK LIMITED
STATEMENT OF COMPREHENSIVE INCOME
FOR THE SIX-MONTH PERIOD ENDED 30 SEPTEMBER 2018

	<u>Note</u>	30 September 2018	30 September 2017
		<u>MMK</u>	<u>MMK</u>
Interest income	17	15,823,170,142	10,638,338,167
Interest expense	18	(9,250,600,729)	(6,623,944,350)
Net interest income		6,572,569,413	4,014,393,817
Net fee and commission income	19	3,343,841,474	1,117,878,217
Decrease of specific provision		(195,629,825)	-
Other operating income	20	433,545,115	306,903,932
Income before operating expenses		10,154,326,177	5,439,175,966
Personnel expenses	21	(3,532,282,487)	(2,450,506,836)
Administration and general expenses	22	(1,061,976,983)	(1,269,684,803)
Depreciation and amortization	10,11	(598,831,303)	(326,104,056)
Profit before income tax		4,961,235,404	1,392,880,271
Income tax expenses	23	(1,156,187,172)	(278,566,054)
Profit for the period		3,805,048,232	1,114,314,217
Other comprehensive income		-	-
Total comprehensive income		3,805,048,232	1,114,314,217
Basic earnings per share	24	366	107
Diluted earnings per share	24	366	107

The accompanying accounting policies and explanatory information form an integral part of the financial statements.

MYANMAR CITIZENS BANK LIMITED
STATEMENT OF CHANGES IN EQUITY
FOR THE SIX-MONTH PERIOD ENDED 30 SEPTEMBER 2018

	<u>Issued & Paid Up</u> <u>Capital</u> <u>MMK</u>	<u>Share</u> <u>Premium</u> <u>MMK</u>	<u>Reserves</u> <u>MMK</u>	<u>Retained</u> <u>Earnings</u> <u>MMK</u>	<u>Total</u> <u>MMK</u>
Balance as at (1-4-2018)	52,004,930,000	5,119,732,800	10,360,464,322	2,211,238,793	69,696,365,915
<i>From 1-4-2018 to 30-9-2018</i>					
Provision for the period	-	-	1,800,050,985	(1,800,050,985)	-
Dividend	-	-	-	(2,080,197,200)	(2,080,197,200)
Profit for the period	-	-	-	3,805,048,232	3,805,048,232
Balance as at (30-9-2018)	52,004,930,000	5,119,732,800	12,160,515,307	2,136,038,840	71,421,216,947
Balance as at (1-4-2017)	52,004,930,000	5,119,732,800	8,997,419,278	332,310,053	66,454,392,131
<i>From 1-4-2017 to 30-9-2017</i>					
Profit for the period	-	-	-	1,114,314,217	1,114,314,217
<i>From 1-10-2017 to 31-3-2018</i>					
Prior year adjustments	-	-	-	70,604,009	70,604,009
Provision for the period	-	-	1,363,045,044	(1,363,045,044)	-
Dividend	-	-	-	-	-
Profit for the period	-	-	-	2,057,055,558	2,057,055,558
Balances at (31-3-2018)	52,004,930,000	5,119,732,800	10,360,464,322	2,211,238,793	69,696,365,915

The accompanying accounting policies and explanatory information form an integral part of the financial statements.

MYANMAR CITIZENS BANK LIMITED
STATEMENT OF CASH FLOWS
FOR THE SIX-MONTH PERIOD ENDED 30 SEPTEMBER 2018

	<u>Note</u>	30 Sep 2018	30 Sep 2017
		<u>MMK</u>	<u>MMK</u>
CASH FLOW FROM OPERATING ACTIVITIES			
Profit before tax		4,961,235,404	1,392,880,271
Adjustments-			
-Depreciation		463,411,696	295,145,146
-Amortization		135,419,607	30,958,910
-Dividend income		-	(50,000)
-Written off		195,300	-
Operating profit/ (loss) before working capital changes		5,560,262,007	1,718,934,327
<i>Working capital changes:</i>			
-Loans and advances		(42,243,819,584)	(2,322,488,104)
-Other assets		(1,133,607,171)	1,740,662,381
-Deposit from customers		54,646,607,039	32,768,189,487
-Other liabilities		(497,181,693)	3,705,873,621
Cash provided by/ (used in) operating activities		16,332,260,598	37,611,171,712
Income tax paid		(720,400,000)	
Net cash provided by/ (used in) operating activities		15,611,860,598	37,611,171,712
CASH FLOW FROM INVESTING ACTIVITIES			
(Purchase)/sale of treasury bonds and investments		(2,360,273,636)	(557,813,560)
Dividend income		-	50,000
Purchase of property and equipment		(1,266,642,430)	(2,711,185,338)
Addition of intangible assets		(3,523,735,441)	4,391,048
Net cash provided by/(used in) investing activities		(7,150,651,507)	(3,264,557,850)
CASH FLOW FROM FINANCING ACTIVITIES			
Borrowings		9,000,000,000	-
Dividends paid		(2,071,505,100)	(3,107,127,300)
Net cash provided by/ (used in) financing activities		6,928,494,900	(3,107,127,300)
Net increase/ (decrease) in cash and cash equivalents from 1 April to 30 September		15,389,703,991	31,239,486,562
Net increase/ (decrease) in cash and cash equivalents from 1 October to 31 March		-	(11,368,534,908)
Cash and cash equivalents at beginning of the period/ year	6	46,085,248,952	26,214,297,298
Cash and cash equivalents at the end of period/ year	6	61,474,952,943	46,085,248,952

The accompanying accounting policies and explanatory information form an integral part of the financial statements.

MYANMAR CITIZENS BANK LIMITED
NOTES TO THE FINANCIAL STATEMENTS
FOR THE SIX-MONTH PERIOD ENDED 30 SEPTEMBER 2018

1. General

Myanmar Citizens Bank Limited (the Bank) is incorporated and domiciled in Myanmar and has its registered office at No. 256/260, Sule Pagoda Road, Kyauktada Township, Yangon Region, Union of Myanmar.

The Bank was established as a public bank on October 30, 1991 as per Registration No. 274/1991-1992 under The Myanmar Companies Act. The Bank has been re-registered according to new Myanmar Company Law as per registration no. 149169466. The Bank was permitted to carry out banking business under new License No. Ma Va Ba/Pa Ba (R)-01/08/ (7) 2016 issued by the Central Bank of Myanmar (CBM) according to Section 176 of the Myanmar Financial Institution Law 2016. The principal activities of the bank are to acceptance of public deposit, grant loans, trade services and other permitted activities subject to the approval of the CBM under chapter IX of the Financial Institution Law.

The financial statements were approved and authorized for issue by the Board of Directors on February 22, 2019.

2. Basic of preparation and accounting policies

The financial statements of the Bank have been prepared in accordance with Myanmar Financial Reporting Standards (MFRS) as modified by the Central Bank of Myanmar Guidelines. In preparing these financial statements, certain reclassifications and rearrangements have been made in 2017 financial statements to conform to the classifications used in 2018. The financial statements have been prepared under the historical cost basis.

The accounting policies adopted by the Bank are consistent with those adopted in the previous years.

3. Summary of significant accounting policies

3.1 Functional and presentation currency

The Bank's financial statements are presented in Myanmar Kyat (MMK), which is also the Bank's functional currency.

3.2 Foreign currency transactions

Transactions in currencies other than the Bank's functional currency ("foreign currencies") are recorded in the functional currency using the exchange rates prevailing at the dates of the transactions. At each reporting date, monetary items denominated in foreign currencies are translated at the rates prevailing on the reporting date. Non-monetary items carried at fair value that are denominated in foreign currencies are translated at the rates prevailing on the date when the fair value was determined. Non-monetary items that are measured in terms of historical cost in a foreign currency are not translated. Exchange differences arising on the settlement of monetary items, and on the translation of monetary items, are included in profit or loss for the period.

The closing foreign exchange rates used by the Bank were (in MMK):

	<u>USD</u>	<u>EUR</u>	<u>SGD</u>
March 31, 2018	1,335.00	1,642.40	1,018.00
30 September 2018	1,560.00	1,816.30	1,140.50

MYANMAR CITIZENS BANK LIMITED
NOTES TO THE FINANCIAL STATEMENTS
FOR THE SIX-MONTH PERIOD ENDED 30 SEPTEMBER 2018

3. Summary of significant accounting policies (Continued)

3.3 Interest income and expenses

For all financial instruments measured at amortised cost and interest bearing financial assets classified as held-for-trading and available-for-sale, interest and expenses are recognised under “interest income”, “interest expense” respectively in the statement of profit or loss using the effective interest method.

The effective interest method is a method of calculating the amortised cost of a financial asset or liability and of allocating the interest income over expense over the relevant period. The effective interest rate is the rate that exactly discounts the estimated future cash payments or receipts through the expected life of the financial instrument or a shorter period, where appropriate, to the net carrying amount of the financial asset or liability. The calculation takes into account all contractual terms of the financial instrument but does not consider the future credit losses. Significant fees and transactions costs integral to the effective interest rate, as well as premiums or discounts are also considered.

For impaired financial assets where the value of the financial asset has been written down as a result of an impairment loss, interest income continues to be recognised using the rate of interest used to discount the future cash flows for the purpose of measuring impairment loss.

3.4 Fees and commission income

Fees and commission are generally recognized when services are rendered.

3.5 Dividend income

Dividend income is recognized when the right to receive payment is established.

3.6 Other operating income

Other income includes gains or losses resulting from foreign exchange transactions.

3.7 Employee compensation

(a) Staff provident fund

The fund is funded from the monthly contribution which is determined based on the monthly salary is contributed by the Bank and its employees at a rate of 8% respectively.

(b) Bonus plan

The Bank recognizes a liability and an expense for bonuses, based on a formula approved by the management of the Bank, which takes into consideration the profit attributable to the Bank’s shareholders and after certain adjustments. The Bank recognizes a provision when contractually obliged to pay or where there is a past practice that has created a constructive obligation to pay.

MYANMAR CITIZENS BANK LIMITED
NOTES TO THE FINANCIAL STATEMENTS
FOR THE SIX-MONTH PERIOD ENDED 30 SEPTEMBER 2018

3. Summary of significant accounting policies (Continued)

3.8 Income tax

Current tax assets and liabilities are measured at the amount expected to be recovered from or paid to the taxation authorities. Current tax is payable on the taxable profit for the year, using tax rates enacted or substantively enacted at the reporting date.

Deferred income tax is recognised for all temporary differences arising between the tax bases of assets and liabilities and their carrying amounts in the financial statements except when the deferred income tax arises from the initial recognition of an asset or liability that affects neither accounting nor taxable profit or loss at the time of the transaction.

Deferred income tax is measured at the tax rates that are expected to apply when the related deferred income tax asset is realised or the deferred income tax liability is settled, based on tax rates and tax laws that have been enacted or substantively enacted by the balance sheet date.

Current and deferred income taxes are recognised as income or expenses in profit or loss, except to the extent that the tax arises from a transaction which is recognised directly in equity.

3.9 Financial assets and financial liabilities

(a) Initial recognition and subsequent measurement

Financial instruments are classified into the following categories – financial instruments at fair value through profit or loss, loans and receivables, financial investments held-to-maturity, financial investments available-for-sale and other non-derivative financial liabilities. Management determines the classification of financial instruments at initial recognition.

(i) Financial instruments at fair value through profit or loss

Financial instruments classified in this category consist of financial assets held-for-trading. Financial assets are classified as held-for-trading if they are acquired principally for the purposes of selling or repurchasing it in the near term.

Financial instruments included in this category are recognized initially at fair value and transaction costs are taken directly to profit or loss. Gains and losses from changes in fair value and dividend income are included directly in “Net gains and losses on financial instruments” in the statement of profit or loss. Interest income is recognised as “interest income” in the statement of profit or loss. Regular purchases and sales of financial assets held-for-trading are recognized at settlement date.

(ii) Loans and receivables

Loans and receivables are non-derivative financial assets with fixed or determinable payments that are not quoted in an active market. Financial assets classified into this category include cash and balances with Banks, and loans and advances. They are presented as current assets, except for those expected to be realized later than 12 months after the statement of financial position date which are non-current assets. These financial assets are initially recognized at fair value, including direct and incremental transaction costs, and subsequently measured at amortised cost using the effective interest method.

MYANMAR CITIZENS BANK LIMITED
NOTES TO THE FINANCIAL STATEMENTS
FOR THE SIX-MONTH PERIOD ENDED 30 SEPTEMBER 2018

3. Summary of significant accounting policies (Continued)

3.9 Financial assets and financial liabilities (Continued)

(a) Initial recognition and subsequent measurement (Continued)

(ii) Loans and receivables (Continued)

Interest income on loans and receivables is recognized in “interest income” in the statement of profit or loss. Impairment losses on loans and advances are recognized in the statement of profit or loss as “allowance for impairment on loans and advances”.

(iii) Held-to-maturity

Held-to-maturity financial assets are non-derivative financial assets with fixed or determinable payments and fixed maturities that the Bank’s management has the positive intention and ability to hold to maturity. If the Bank was to sell other than an insignificant amount of held-to-maturity financial assets, the whole category would be tainted and reclassified as available-for-sale. They are presented as non-current assets, except for those maturing within 12 months after the statement of financial position date which are presented as current assets. These financial assets are initially recognized at fair value including direct and incremental transactions costs, and subsequently measured at amortised cost using the effective interest method. Interest on investment held-to-maturity is included in the statement of profit or loss and is reported as “Interest income”. Impairment losses, if any, are recognized in the statement of profit or loss as “Impairment on other assets”.

(iv) Available-for-sale

Available-for-sale financial assets are financial assets that are designated as such or are not classified in any of the three preceding categories.

After initial recognition, available-for-sale financial assets are measured at fair value. Any gains or losses from changes in fair value of the financial assets are recognised in other comprehensive income, except that impairment losses, foreign exchange gains and losses on monetary instruments and interest calculated using the effective interest method are recognised in profit or loss. The cumulative gain or loss previously recognised in other comprehensive income is reclassified from equity to profit or loss as a reclassification adjustment when the financial asset is derecognised. Interest income calculated using the effective interest method is recognised in profit or loss. Dividends on an available-for-sale equity instrument are recognised in profit or loss when the Bank’s right to receive payment is established.

The Bank's available-for-sale financial assets comprise investment in unquoted shares. Investments in unquoted shares whose fair value cannot be reliably measured are measured at cost less impairment loss.

Available-for-sale financial assets which are not expected to be realised within 12 months after the financial year end are classified as non-current assets.

MYANMAR CITIZENS BANK LIMITED
NOTES TO THE FINANCIAL STATEMENTS
FOR THE SIX-MONTH PERIOD ENDED 30 SEPTEMBER 2018

3. Summary of significant accounting policies (Continued)

3.9 Financial assets and financial liabilities (Continued)

(a) Initial recognition and subsequent measurement (Continued)

(v) Other non-derivative financial liabilities

Other non-derivative financial liabilities are initially recognized at the fair value of consideration received less directly attributable transaction costs. Subsequent to initial recognition, non-derivative financial liabilities are measured at amortised cost. The Bank does not have any non-derivative financial liabilities designated at fair value through profit or loss. Financial liabilities measured at amortised cost included deposits from customers, deposits from Banks, and other borrowed funds.

(b) Recognition and de-recognition

The Bank initially recognizes all financial assets and financial liabilities on the date that they are originated and measured initially at fair value.

The Bank derecognizes a financial asset when the contractual rights to the cash flows from the financial asset are expired or the rights to receive the contractual cash flows in a transaction in which substantially all the risks and rewards of ownership of the financial asset are transferred. The Bank derecognizes a financial liability when the contractual obligations are discharged, cancelled or expired.

(c) Offsetting financial instruments

Financial assets and liabilities are offset and the net amount reported in the statement of financial position when there is a legally enforceable right to offset the recognized amounts and there is an intention to settle on a net basis or to realize the asset and to settle the liability simultaneously. This is not generally the case for financial instruments with master netting agreements and therefore, the related assets and liabilities are presented on a gross basis in the statement of financial position.

(d) Determination of fair value

All financial instruments are recognized initially at fair value. At initial recognition, the fair value of a financial instrument is generally the transaction price, i.e. the fair value of the consideration given or received. Subsequent to initial recognition, the fair value of financial instruments is measured in accordance with the valuation methodologies generally accepted in Myanmar.

Investments in unquoted equity instruments whose fair value cannot be reliably measured are measured at cost, and assessed for impairment at each reporting date.

MYANMAR CITIZENS BANK LIMITED
NOTES TO THE FINANCIAL STATEMENTS
FOR THE SIX-MONTH PERIOD ENDED 30 SEPTEMBER 2018

3. Summary of significant accounting policies (Continued)

3.10 Impairment of financial assets

(a) Loans and advances

Loans and advances of the Bank are classified as impaired when they fulfill any of the following criteria:

Individual assessment

- (i) Principal or interest or both are past due for ninety (90) days or more; or
- (ii) Outstanding amount is in excess of approved limit for ninety (90) days or more in the case of overdraft facilities; or
- (iii) Where a loan is in arrears or the outstanding amount has been in excess of the approved limit for less than ninety (90) days, the loan exhibits indications of significant credit weaknesses.

For the determination of impairment on loans, the Bank assess at each reporting date whether there is any objective evidence that a loan is impaired. A loan is impaired and impairment losses are recognised only if there is objective evidence of impairment as a result of one or more events that has occurred after the initial recognition of the asset and that loss event has an impact on the estimated future cash flows of the loan that can be reliably estimated.

The criteria that the Bank use to determine that there is objective evidence of impairment include:

- (i) Any significant financial difficulty of the borrower;
- (ii) A breach of contract, such as a default or delinquency;
- (iii) A high probability of bankruptcy or other financial reorganization of the borrower;
- (iv) Concerns over the viability of the borrower's business operations and its capacity to trade successfully out of financial difficulties and to generate sufficient cash flows to service its debt obligations; or
- (v) Any adverse news or developments affecting the local economic conditions or business environment which will adversely affect the repayment capacity of the customer.

The Bank first assesses individually whether objective evidence of impairment exists for all loans.

If there is objective evidence that an impairment loss has been incurred, the amount of loss is measured as the difference between the loans' carrying amount and the present value of the estimated future cash flows. The carrying amount of the loan is reduced through the use of an allowance account and the amount of loss is recognized in profit or loss. Where appropriate, the calculation of the present value of estimated future cash flows of a collateralized loan reflects the cash flows that may result from foreclosure less costs for obtaining and selling the collateral, whether or not foreclosure is probable.

Where a loan is uncollectible, it is written off against the related allowance for loan impairment. Such loans are written off after the necessary procedures have been completed and the amount of the loss has been determined. Subsequent recoveries of the amounts previously written off are recognized in profit or loss.

MYANMAR CITIZENS BANK LIMITED
NOTES TO THE FINANCIAL STATEMENTS
FOR THE SIX-MONTH PERIOD ENDED 30 SEPTEMBER 2018

3. Summary of significant accounting policies (Continued)

3.10 Impairment of financial assets (Continued)

(a) Loans and advances (Continued)

Collective assessment

The Bank's collective assessment is currently maintained at 2% of the total outstanding loans, net of individual assessment allowance, being the arrangement prescribed under Central Bank of Myanmar guidelines and policy.

(b) Rescheduled and restructured loans

Where a loan shows evidence of credit weaknesses, the Bank may seek to renegotiate the loan rather than to take possession of collateral. This may involve an extension of the payment arrangements via rescheduling or the renegotiation of new loan terms and conditions via restructuring. Management monitors the renegotiated loan to ensure that all the revised terms are met and that the repayments are made promptly for a continuous period.

(c) Held-to-maturity

The Bank assess at each reporting date whether objective evidence of impairment of financial investments held-to-maturity exists as a result of one or more loss events and that loss event has an impact on the estimated future cash flows of the financial investment or group of financial investments that can be reliably estimated.

Where there is objective evidence of impairment, an impairment loss is recognized as the difference between the acquisition cost and the present value of the estimated future cash flows, less any impairment loss previously recognized. If, in a subsequent period, the amount of the impairment loss decrease and the decrease can be objectively related to an event occurring after the impairment loss was recognised, the impairment loss is reversed through profit or loss to the extent that the carrying amount of the investment at the date the impairment is reversed does not exceed what the amortised cost would have been had the impairment not been recognized.

(d) Available-for-sale

In the case of equity investments classified as available-for-sale (AFS), objective evidence would include a significant or prolonged decline in the fair value of the investment below its cost, significant financial difficulties of the issuer or obligor, and the disappearance of an active trading market.

If an AFS financial asset is impaired, an amount comprising the difference between its cost (net of any principal payment and amortisation or accretion) and its current fair value, less any impairment loss previously recognised in profit or loss, is transferred from equity to profit or loss.

Impairment losses on AFS equity investments are not reversed in profit or loss in the subsequent periods. Increase in fair value, if any, subsequent to impairment loss is recognised in other comprehensive income. For AFS debt investments, impairment losses are subsequently reversed in profit or loss if an increase in the fair value of the investment can be objectively related to an event occurring after the recognition of the impairment loss in profit or loss.

MYANMAR CITIZENS BANK LIMITED
NOTES TO THE FINANCIAL STATEMENTS
FOR THE SIX-MONTH PERIOD ENDED 30 SEPTEMBER 2018

3. Summary of significant accounting policies (Continued)

3.11 Cash and cash equivalents

Cash and cash equivalents comprise cash at Bank and on hand, demand deposits, and short-term, highly liquid investments that are readily convertible to known amount of cash and which are subject to an insignificant risk of changes in value.

3.12 Property and equipment and depreciation

All items of property and equipment are initially recorded at cost. The cost of an item of property and equipment is recognised as an asset if, and only if, it is probable that future economic benefits associated with the item will flow to the Bank and the cost of the item can be measured reliably. The carrying amount of replaced parts is derecognized. All other repairs and maintenance are charged to profit or loss when they are incurred.

When significant parts of an item of property and equipment have different useful lives, they are accounted for as separate items (major components) of property and equipment.

Subsequent to initial recognition, property and equipment other than freehold land and buildings are measured at cost less accumulated depreciation and any accumulated impairment losses, if any.

Freehold land has an unlimited useful life and therefore is not depreciated.

Depreciation is computed on a straight-line basis calculated to write off the cost of each asset to its residual value over the term of its estimated useful lives of the assets at the following principal annual rates:

	<u>Years</u>
Land & Building	40-80
Leasehold improvement	5
Motor Vehicle	8
Furniture and Office Equipment	5-20
Plant & Machinery	16

The carrying values of property and equipment are reviewed for impairment when events or changes in circumstances indicate that the carrying value may not be recoverable. The policy for the recognition and measurement of impairment losses is in accordance with Note 3.15.

The residual value, useful life and depreciation method are reviewed at each financial year-end, and adjusted prospectively, if appropriate.

An item of property, plant and equipment is derecognised upon disposal or when no future economic benefits are expected from its use. Any gain or loss on de-recognition of the asset is included in profit or loss in the year the asset is de-recognised.

MYANMAR CITIZENS BANK LIMITED
NOTES TO THE FINANCIAL STATEMENTS
FOR THE SIX-MONTH PERIOD ENDED 30 SEPTEMBER 2018

3. Summary of significant accounting policies (Continued)

3.13 Intangible assets

Intangible assets acquired are measured at cost on initial recognition. Subsequent to initial recognition, they are measured at cost less accumulated amortisation and impairment losses, if any. Intangible assets with finite useful lives are amortised on a straight-line basis over their estimated useful lives and assessed for impairment whenever there is an indication of impairment. The amortisation charges are recognised in the profit or loss. The useful life and amortization method are reviewed annually. Software licenses and rights have an estimated useful life of 10 years and are amortised over that period.

3.14 Foreclosed properties

Foreclosed properties are those acquired in full or partial satisfaction of debts and are stated at the lower of cost and fair value.

3.15 Impairment of non-financial assets

Non-financial assets, such as property and equipment, investment properties and foreclosed properties, are reviewed for impairment annually, or whenever events or changes in circumstances indicate that the carrying amount may not be recoverable. Where such indications exist, the carrying amount of the asset is written down to its recoverable amount, which is the higher of the fair value less costs to sell and the value-in-use. An impairment loss is recognized for the amount by which the asset's carrying amount exceeds its recoverable amount.

These assets that suffered impairment are reviewed for possible reversal of the impairment at each reporting date. No non-financial assets were impaired in 2018 and 2017.

3.16 Share Capital and share issuance expenses

An equity instrument is any contract that evidences a residual interest in the assets of the Bank after deducting all of its liabilities. Ordinary shares are equity instruments.

Ordinary shares are recorded at the proceeds received, net of directly attributable incremental transaction costs. Ordinary shares are classified as equity. Dividends on ordinary shares are recognized in equity in the period in which they are declared.

3.17 Other liabilities

Other liabilities represent liabilities for services provided to the Bank prior to the end of financial year which are unpaid. They are classified as current liabilities if payment is due within one year or less (or in the normal operating cycle of the business if longer). Otherwise, they are presented as non-current liabilities.

Other liabilities are initially recognized at fair value, and subsequently carried at cost.

MYANMAR CITIZENS BANK LIMITED
NOTES TO THE FINANCIAL STATEMENTS
FOR THE SIX-MONTH PERIOD ENDED 30 SEPTEMBER 2018

3. Summary of significant accounting policies (Continued)

3.18 Borrowing

Borrowings are presented as current liabilities unless the Bank has an unconditional right to defer settlement for at least 12 months after the balance sheet date, in which case they are presented as non-current liabilities

Borrowings are initially recognised at fair value (net of transaction costs) and subsequently carried at amortised cost. Any difference between the proceeds (net of transaction costs) and the redemption value is recognised in profit or loss over the period of the borrowings using the effective interest method.

3.19 Provisions

Provisions are recognized when the Bank has a present legal or constructive obligation as a result of past events. It is more likely than not that an outflow of resources will be required to settle the obligation, and a reliable estimate of the amount of the obligation can be made.

Provisions are reviewed at each financial year end adjusted to reflect the current best estimate. If it is no longer probable that an outflow of economic resources will be required to settle the obligation, the provision is reversed. If the effect of the time value of money is material, provisions are discounted using a current pre-tax rate that reflects, where appropriate, the risks specific to the liability. When discounting is used, the increase in the provision due to the passage of time is recognised as a finance cost.

3.20 Contingent liabilities

Where it is not probable that an outflow of economic benefits will be required, or the amount cannot be estimated reliably, the obligation is not recognised in the statements of financial position and is disclosed as a contingent liability, unless the probability of outflow of economic benefits is remote. Possible obligations, whose existence will only be confirmed by the occurrence or non-occurrence of one or more future events, are also disclosed as contingent liabilities unless the probability of outflow of economic benefits is remote.

Contingent liabilities and assets are not recognised in the statements of financial position of the Bank in the current and previous financial year ends.

3.21 Related parties

A party is related to the Bank if:

- (a) directly, or indirectly through one or more intermediaries, the party:
 - (i) controls, is controlled by, or is under common control with, the Bank (this includes parents, subsidiaries and fellow subsidiaries);
 - (ii) has an interest in the Bank that gives it significant influence over the Bank; or
 - (iii) has joint control over the Bank;
- (b) the party is an associate of the Bank;
- (c) the party is a joint venture in which the Bank is a venture;
- (d) the party is a member of key management personnel of the Bank or its parents;

MYANMAR CITIZENS BANK LIMITED
NOTES TO THE FINANCIAL STATEMENTS
FOR THE SIX-MONTH PERIOD ENDED 30 SEPTEMBER 2018

3. Summary of significant accounting policies (Continued)

3.21 Related parties (Continued)

- (e) the party is a close member of the family of any individual referred to in (a) or (d);
- (f) the party is an entity that is controlled, jointly controlled or significantly influenced by, or for which significant voting power in such reside resides, directly or indirectly, with any individual referred to in (d) or (e); or
- (g) the party is a post-employment benefit plan for the benefit of employees of the Bank, or of any entity that is a related party of the Bank.

3.22 Fair value measurement

Fair value is the price that would be received to sell an asset or paid to transfer a liability in an orderly transaction between market participants at the measurement date. The fair value measurement is based on the presumption that the transaction to sell the asset or transfer the liability takes place either in the principal market for the asset or liability or in the absence of a principal market, in the most advantageous market for the asset or liability. The principal or the most advantageous market must be accessible by the Bank.

The fair value of an asset or a liability is measured using the assumptions that market participants act in their economic best interest when pricing the asset or liability.

The Bank uses valuation techniques that are appropriate in the circumstances and for which sufficient data are available to measure fair value, maximising the use of relevant observable inputs and minimising the use of unobservable inputs.

All assets and liabilities for which fair value is measured or disclosed in the financial statements are categorised within the fair value hierarchy based on the lowest level input that is significant to the fair value measurement as a whole.

For assets and liabilities that are recognised in the financial statements on a recurring basis, the Bank determines whether transfers have occurred between levels in the hierarchy by re-assessing categorisation (based on the lowest level input that is significant to the fair value measurement as a whole) at the financial year end.

4. Significant accounting judgments, estimates and assumptions

The preparation of the Bank's financial statements requires management to make judgments, estimates and assumptions that affect the reported amounts of revenues, expenses, assets and liabilities and the disclosure of contingent liabilities at the end of each reporting period. Uncertainty about these assumptions and estimates could result in outcomes that require a material adjustment to the carrying amount of the asset or liability affected in the future periods.

In the process of applying the Bank's accounting policies, management has made the following judgements, apart from those involving estimations, which has the most significant effect on the amounts recognised in the financial statements.

4. Significant accounting judgments, estimates and assumptions (Continued)

4.1 Impairment of credit exposures

The Bank reviews its significant credit portfolios to assess impairment at each reporting date. In determining whether an impairment loss should be recognized, the Bank makes judgements as to whether there is any observable data indicating an impairment trigger. This evidence may include observable data indicating that there has been an adverse change in the credit quality or deterioration in the payment conduct of borrowers individually or as a group. These judgements are applied in line with its internal policy on determining impaired loans.

Judgement is required by management in the estimation of the amount and timing of future cash flows when determining an impairment loss for credit exposures. In estimating these cash flows, the Bank makes judgements about the borrower's financial situation and the net realisable value of collateral. These estimates are based on assumptions about a number of factors and actual results may differ, resulting in future changes to the impairment allowance.

4.2 Fair value measurement

Fair value is the price that would be received to sell an asset or paid to transfer a liability in an orderly transaction between market participants at the measurement date.

Where the classification of a financial asset or liability results in it being measured at fair value, wherever possible, the fair value is determined by reference to the quoted bid or offer price in the most advantageous active market to which the Bank has immediate access. An adjustment for credit risk is also incorporated into the fair value as appropriate.

Where no active market exists for a particular asset or liability, the Bank uses a valuation technique to arrive at the fair value, including the use of transaction prices obtained in recent arm's length transactions, discounted cash flow analysis and other valuation techniques, based on market conditions and risks existing at reporting date. In doing so, fair value is estimated using a valuation technique that makes maximum use of observable market inputs and places minimal reliance upon entity-specific inputs.

4.3 Depreciation of property and equipment

The cost of property and equipment is depreciated on a straight-line basis over the asset's estimated economic useful lives. Management estimates the useful lives of these property and equipment to be within a range of 5 to 80 years. These are common life expectancies applied in this industry.

Changes in the expected level of usage and technological developments could impact the economic useful lives and the residual values of these assets and therefore future depreciation charges could be revised. The carrying amount of the Bank's property and equipment at the reporting date is disclosed in Note 10.

MYANMAR CITIZENS BANK LIMITED
NOTES TO THE FINANCIAL STATEMENTS
FOR THE SIX-MONTH PERIOD ENDED 30 SEPTEMBER 2018

4. Significant accounting judgments, estimates and assumptions (Continued)

4.4 Deferred and current income tax

There are certain transactions and computations for which the ultimate tax determination may be different from the initial estimate. The Bank recognised tax liabilities based on its understanding of the prevailing tax laws and estimates of whether such taxes will be due in the ordinary course of business. Where the final outcome of these matters is different from the amounts that were initially recognised, such difference will impact the income tax and deferred tax provisions in the year in which such determination is made.

Deferred tax is provided in full, using the liability method, on temporary differences arising between the tax bases of assets and liabilities and their carrying amounts in the financial statements. Deferred tax assets are recognised to the extent that it is probable that future taxable profit will be available against which the deductible temporary differences or unutilised tax losses can be utilised.

Deferred tax assets and liabilities are offset when there is a legally enforceable right to set off current tax assets against current tax liabilities and when the deferred tax relates to the same tax authority.

4.5 Impairment of non-financial assets

When recoverable amount of an asset is determined based on the estimate of the value-in-use of the cash generating unit to which the asset is allocated, the management is required to make an estimate of the expected future cash flows from the cash generating unit and also to apply a suitable discount rate in order to determine the present value of those cash flows.

5. Financial risk management

The Bank's business activities involve the use of financial instruments. These activities expose the Bank to a variety of financial risks, mainly credit risk, foreign exchange risk, interest rate risk and liquidity risk.

The Bank's financial risks are managed by the various management committees within the authority delegated by the Board of Directors. These management committees formulate, review and approve policies and limits to monitor and manage risk exposures under their respective supervision. The major policy decisions and proposals approved by these committees are subject to further review by the Board of Directors.

MYANMAR CITIZENS BANK LIMITED
NOTES TO THE FINANCIAL STATEMENTS
FOR THE SIX-MONTH PERIOD ENDED 30 SEPTEMBER 2018

5. Financial risk management (Continued)

The main financial risks that the Bank is exposed to and how they are managed is set out below:

5.1 Interest rate risk

Cash flow interest rate risk is the risk that the future cash flows of a financial instrument will fluctuate because of the changes in market interest rate. Fair value interest rate risk is the risk that the fair value of a financial instrument will fluctuate due to the changes in market rates.

The Bank is exposed to interest rate risk, through the impact of rate changes between the interest income and interest expenses at interest rates defined according to different types of deposits from customers with determinate or indeterminate maturities.

The table below summaries the Bank's exposure to interest rate risk as at 30 September 2018. The tables indicate effective average interest rates at the reporting date and the periods, in which the financial instruments are repriced or mature, whichever is earlier.

	Up to 1 month	1 to 3 months	>3 months to 12 months	>1year and above	Total Interest Sensitive	Non- interest sensitive	Total
	MMK (million)	MMK (million)	MMK (million)	MMK (million)	MMK (million)	MMK (million)	MMK (million)
Assets							
Cash and balances with Banks	-	-	-	-	-	61,474.95	61,474.95
Loans and advances							
- Not impaired	35,888.79	7,754.85	29,900.04	140,083.65	213,627.33	16,288.23	229,915.56
- Impaired *	-	-	-	-	-	580.81	580.81
Investment	16,773.72	27,310.93	9,455.50	6,000.00	59,540.15	331.00	59,871.15
Total assets	52,662.51	35,065.78	39,355.54	146,083.65	273,167.48	78,674.99	351,842.47
Liabilities and Shareholders' equity							
Deposits from Customers	188,490.49	28,556.05	66,175.56	-	283,222.10	-	283,222.10
Borrowings	-	-	9,000.00	-	9,000.00	-	9,000.00
Other liabilities	-	-	-	-	-	12,545.80	12,545.80
Total liabilities	188,490.49	28,556.05	75,175.56	-	292,222.10	12,545.80	304,767.90
Total interest sensitivity gap	(135,827.98)	6,509.73	(35,820.02)	146,083.65	(19,054.62)	66,129.19	47,074.57

* This is arrived after deducting the individual allowance from gross impaired loans.

Sensitivity analysis of interest rate risk

The table below shows the sensitivity of the Bank's profit after tax to an up and down 1%:

	<u>Tax rate</u>	<u>+ 1%</u>	<u>- 1%</u>
	<u>MMK</u> <u>(million)</u>	<u>MMK</u> <u>(million)</u>	<u>MMK</u> <u>(million)</u>
Impact to profit before tax		(190.55)	190.55
Impact to profit after tax	20%	(152.44)	152.44

MYANMAR CITIZENS BANK LIMITED
NOTES TO THE FINANCIAL STATEMENTS
FOR THE SIX-MONTH PERIOD ENDED 30 SEPTEMBER 2018

5. Financial risk management (Continued)

5.2 Credit risk

Credit risk is the risk that the Bank will incur a loss because its customers or counterparties fail to discharge their contractual obligations. The Bank manages and controls credit risk by setting limits on the amount of risk it is willing to accept for individual counterparties and for industry concentrations, and by monitoring exposures in relation to such limits.

During the year under review, the Bank revised its Credit Policy which gives directions on the Credit related activities of the bank which establishes lending criteria, credit risk identification, mitigation and monitoring activities. The credit review process provides early identification of possible changes in the creditworthiness of counterparties, including regular collateral revisions. The credit review process aims to allow the Bank to assess the potential loss as a result of the risks to which it is exposed and take corrective action.

The maximum exposure to credit risk for each class of financial instruments as represented by the categories of financial assets on the statement of financial position is limited to the carrying amounts on the reporting date, without taking into account the fair value of any collateral. For the statement of financial position financial assets, the maximum exposure to credit risk equals their carrying amount.

The table below sets out information about the financial assets held by the Bank:

	30 September 2018	31 March 2018
	<u>MMK (Million)</u>	<u>MMK (Million)</u>
Loans and advances		
Neither past due nor impaired	220,534.57	180,592.59
Past due but not impaired	9,380.99	7,037.05
Individually past due and impaired	872.03	718.5
	<u>230,787.59</u>	<u>188,348.14</u>
Investment securities⁽¹⁾	<u>59,870.15</u>	<u>57,509.88</u>
	<u><u>290,657.74</u></u>	<u><u>245,858.02</u></u>

⁽¹⁾Investment securities exclude equity securities which are not exposed to credit risk.

The investment securities that are neither past due nor impaired includes government securities which are substantially with high credit-ratings in Myanmar.

Loans and advances past due but not impaired: Certain loans and advances are past due but not impaired as the collateral values of these loans and advances are in excess of the principal and interest outstanding.

Loans and advances individually past due and impaired: Certain loans and advances are past due and considered impaired as the recoverable values of these loans and advances are likely to be lower than its carrying value.

MYANMAR CITIZENS BANK LIMITED
NOTES TO THE FINANCIAL STATEMENTS
FOR THE SIX-MONTH PERIOD ENDED 30 SEPTEMBER 2018

5. Financial risk management (Continued)

5.3 Liquidity risk and cash flow risk

Liquidity risk is the risk that the Bank is unable to meet its financial obligations as and when they fall due, such as upon maturity of deposits and draw-down of loans.

The Bank manages liquidity risk in accordance with the Board approved Asset and Liability Management policy framework. This framework comprises policies, controls and limits. These controls and policies include setting of cash flow mismatch limits, monitoring of liquidity early warning indicators, stress-test analysis of cash flows in liquidity crisis scenarios and establishment of a comprehensive contingency funding plan. The Bank is also required by regulators to maintain a certain percentage of its liability base in the form of cash and other liquid assets as a buffer against unforeseen liquidity requirements. The main objectives are honouring all cash outflow commitments on an on-going basis, satisfying statutory liquidity and reserve requirements, and avoiding raising funds at market premiums or through forced sale of assets.

The tables below set out the remaining contractual maturities of the Bank's non-derivative financial assets and financial liabilities on an undiscounted basis.

	Less than 1 year	More than 1 year	No-specific maturity	Total
	<u>MMK(Million)</u>	<u>MMK(Million)</u>	<u>MMK(Million)</u>	<u>MMK(Million)</u>
Balance at 30 September 2018				
Non-derivative financial assets				
Cash in hand and at bank	61,474.95	-	-	61,474.95
Loans and advances*	73,543.68	140,083.65	16,869.04	230,496.37
Investments	53,540.15	6,000.00	331.00	59,871.15
Other assets	-	-	7,040.34	7,040.34
Total assets	188,558.78	146,083.65	24,240.38	358,882.81
Non-derivative financial liabilities				
Deposits from Customers	283,222.10	-	-	283,222.10
Other liabilities	-	-	12,545.80	12,545.80
Total liabilities	283,222.10	-	12,545.80	295,767.90
Net liquidity gap	(94,663.32)	146,083.65	11,694.58	63,114.91

() exclude specific provision for loan losses*

The Bank's liquidity ratios as of 30 September 2018 and March 31, 2018 were 38.59% and 33.62% respectively and hence more than 20% fixed by the Central Bank of Myanmar as per its instruction. (10/2017).

MYANMAR CITIZENS BANK LIMITED
NOTES TO THE FINANCIAL STATEMENTS
FOR THE SIX-MONTH PERIOD ENDED 30 SEPTEMBER 2018

5. Financial risk management (Continued)

5.4 Foreign exchange risk

Foreign exchange risk is the risk to earnings and economic value of foreign currency assets, liabilities and financial derivatives caused by fluctuations in foreign exchange rates.

The Bank's foreign exchange exposures comprise banking (non-trading) foreign exchange exposures. Non-trading foreign exchange exposures are principally derived from investments and funding activities and customer businesses.

The table below analyses the net foreign exchange positions of the Bank as at 30 September 2018 by major currencies, which are mainly in Myanmar Kyat, US Dollar, Euro and Singapore Dollar.

	Myanmar Kyat <u>MMK(Million)</u>	United State Dollar <u>MMK(Million)</u>	Euro <u>MMK(Million)</u>	Singapore Dollar <u>MMK(Million)</u>	Total <u>MMK(Million)</u>
Assets					
Cash and balances with Banks	48,044.11	12,875.34	503.02	52.48	61,474.95
Loans and advances to customers					
- Not impaired	229,915.56	-	-	-	229,915.56
- Impaired	872.03	-	-	-	872.03
Investment Securities	59,870.15	-	-	-	59,870.15
Total assets	338,701.85	12,875.34	503.02	52.48	352,132.69
Liabilities					
Deposits from Customers	268,445.23	14,771.57	5.17	0.13	283,222.10
Borrowings	9,000.00	-	-	-	9,000.00
Total liabilities	277,445.23	14,771.57	5.17	0.13	292,222.10
Net open position	61,256.62	(1,896.23)	497.85	52.35	59,910.59

Sensitivity analysis of foreign exchange risk

The following table demonstrates the sensitivity analysis of the Bank's pre-tax profit to a reasonably possible change in the USD, Euro and SGD against the respective functional currencies of the Bank, with all other variables held constant.

	United State Dollar <u>MMK(Million)</u>	Euro <u>MMK(Million)</u>	Singapore Dollar <u>MMK(Million)</u>
Strengthened by 10%	(189.62)	49.78	5.23
Weakened by 10%	189.62	(49.78)	(5.23)

5. Financial risk management (Continued)

5.5 Operational risk

Operational risk, which is inherent in all business activities, is the potential for financial loss, and business instability arising from failures in internal controls, operational processes or the systems that support them.

The goal of operational risk management is to balance cost and risk within the constraints of the risk appetite of the Bank as established by Board approved Operational Risk Management Framework and to be consistent with the prudent management required of a large financial organization.

It is recognized that such risks can never be entirely eliminated and that the cost of controls in minimizing these risks may outweigh the potential benefits. Accordingly, the Bank continues to invest in risk management and mitigation such as business continuity management and incident management. In reinforcement of the implementation of the Bank's risk strategy, independent checks on risk issues are undertaken by the internal audit function.

5.6 Legal and compliance risk

Legal risk is the risk that the business activities of the Bank have with unintended or unexpected legal consequences. It includes risk arising from:

- (i) Inadequate documentation, legal or regulatory incapacity, insufficient authority of a counterparty and uncertainty about the validity or enforceability of a contract in counterparty insolvency;
- (ii) Actual or potential violations of law or regulation (including activity unauthorized for a Bank and which may attract a civil or criminal fine or penalty);
- (iii) Failure to protect the Bank's property;
- (iv) The possibility of civil claims (including acts or other events which may lead to litigation or other disputes); and
- (v) Loss or increased charges associated with changes in, or errors in the interpretation of, taxation rates or law.

Compliance risk arises from a failure or inability to comply with the laws, regulations or codes applicable to the financial services industry. Non-compliance can lead to fines, public reprimands, and enforced suspension of operations or, in extreme cases, withdrawal of authorization to operate.

The Bank identifies and manages legal and compliance risk through effective use of its internal and external legal and compliance advisers. The Compliance function is formulated to ensure that the bank comply with regulations.

Bank has complied and followed the recently issued Central Bank direction (The Republic of the Union of Myanmar Central Bank of Myanmar Notification No-17/2017 dated on July 7, 2017) on asset classification and provisioning on Loans and Advances.

MYANMAR CITIZENS BANK LIMITED
NOTES TO THE FINANCIAL STATEMENTS
FOR THE SIX-MONTH PERIOD ENDED 30 SEPTEMBER 2018

5. Financial risk management (Continued)

5.7 Capital management

The primary objectives of the Bank's capital management are to diversify its sources of capital, and to maintain an optimal level of capital which is adequate to support business activities and commensurate with the Bank's risk profile, and to meet its regulatory requirements.

"Capital funds" is defined as listed below:

	30 September 2018	31 March 2018
	<u>MMK</u>	<u>MMK</u>
Paid-up ordinary share capital	52,004,930,000	52,004,930,000
Share premium	5,119,732,800	5,119,732,800
Reserves	12,160,515,307	10,360,464,322
Retained profit	2,136,038,840	2,211,238,793
	<u>71,421,216,947</u>	<u>69,696,365,915</u>

The Bank's Regulatory Capital Adequacy Ratio as of 30 September 2018 and 31 March 2018 were 17.36% and 25.68% respectively, and hence more than 8% of regulatory capital adequacy, 4% minimum tier (1)'s capital as prescribed by the Central Bank of Myanmar Notification No. 16/2017.

6. Cash in hand and at bank

	30 September 2018	31 March 2018
	<u>MMK</u>	<u>MMK</u>
Cash in hand	23,157,908,120	17,141,784,505
Cash and balances with central banks	22,684,354,699	15,073,937,022
Cash with banks and other financial institutions	15,632,690,124	13,869,527,425
	<u>61,474,952,943</u>	<u>46,085,248,952</u>

7. Loans and advances

	30 September 2018	31 March 2018
	<u>MMK</u>	<u>MMK</u>
Demand loans	93,742,463,659	100,040,288,500
Overdraft	23,147,650,745	14,359,593,519
Hire Purchase	102,616,553,019	62,936,414,921
SME loan	8,416,759,014	9,232,424,100
Trade Guarantee	2,723,013,629	1,779,419,800
Staff loan	141,150,183	-
	<u>230,787,590,249</u>	<u>188,348,140,840</u>
Specific provision for loan loss	(291,222,477)	(95,592,652)
	<u>230,496,367,772</u>	<u>188,252,548,188</u>

MYANMAR CITIZENS BANK LIMITED
NOTES TO THE FINANCIAL STATEMENTS
FOR THE SIX-MONTH PERIOD ENDED 30 SEPTEMBER 2018

7. Loans and advances (Continued)

(i) *Loans and advances analysed by type of industry are as follows:*

	30 September 2018	31 March 2018
	<u>MMK</u>	<u>MMK</u>
Industrial Manufacturing	31,350,218,556	30,276,210,097
Production	1,483,362,894	1,181,752,268
Transportation	2,217,694,494	1,950,997,370
Trading	52,420,356,252	47,100,997,955
Service	28,267,767,556	33,645,772,533
Construction	8,490,375,554	8,645,243,685
Agriculture	102,969,904,921	63,861,273,068
Live stock	187,440,000	93,140,000
General	3,400,470,022	1,592,753,864
	<u>230,787,590,249</u>	<u>188,348,140,840</u>

(ii) *Specific provisions for loan loss analysed by type of industry are as follows:*

	30 September 2018	31 March 2018
	<u>MMK</u>	<u>MMK</u>
Industrial Manufacturing	2,843,098	2,843,098
Trading	81,480,356	81,480,356
Construction	14,056,463	11,269,198
Agriculture	192,842,560	-
	<u>291,222,477</u>	<u>95,592,652</u>

8. Investments

	30 September 2018	31 March 2018
	<u>MMK</u>	<u>MMK</u>
Stock and share	1,000,000	1,000,000
Treasury bonds	21,500,000,000	13,500,000,000
Treasury bills	8,844,653,048	8,292,442,150
Deposit auction	4,000,000,000	4,000,000,000
Fixed deposits with other banks	25,195,500,000	31,387,437,262
Myanmar payment union	200,000,000	200,000,000
Credit bureau	130,000,000	130,000,000
	<u>59,871,153,048</u>	<u>57,510,879,412</u>

No impairment loss occurred in the six-month period ended 30 September 2018 for investment securities.

Unquoted equity investments classified as available-for-sale are carried at cost, less impairment because the fair value cannot be reliably estimated using valuation techniques supported by observable market data determined.

MYANMAR CITIZENS BANK LIMITED
NOTES TO THE FINANCIAL STATEMENTS
FOR THE SIX-MONTH PERIOD ENDED 30 SEPTEMBER 2018

9. Other assets

	30 September 2018	31 March 2018
	<u>MMK</u>	<u>MMK</u>
Deposit for 663 mobile money	66,208,880	65,174,144
Interest receivable on investment	1,323,128,704	1,228,301,648
Interest receivable on loan	2,132,685,624	-
Prepayment and advance	3,255,187,645	3,770,804,886
Receivable from business partner	188,129,380	122,048,765
Suspense	74,996,381	-
	<u>7,040,336,614</u>	<u>5,186,329,443</u>

MYANMAR CITIZENS BANK LIMITED
NOTES TO THE FINANCIAL STATEMENTS
FOR THE SIX-MONTH PERIOD ENDED 30 SEPTEMBER 2018

10. Property, Plant and Equipment

	<u>Land & Building MMK</u>	<u>Leasehold improvement MMK</u>	<u>Motor Vehicle MMK</u>	<u>Furniture and Office Equipment MMK</u>	<u>Plant & Machinery MMK</u>	<u>663 Mobile Money MMK</u>	<u>Total MMK</u>
For the six months ended 30 September 2018							
<i>Cost</i>							
At 1 April 2018	10,156,967,674	886,171,209	1,227,776,716	2,332,683,107	384,693,200	-	14,988,291,906
Additions	71,156,079	562,311,375	45,800,000	473,817,576	113,557,400	-	1,266,642,430
Write off	-	-	-	(248,000)	-	-	(248,000)
At 30 September 2018	10,228,123,753	1,448,482,584	1,273,576,716	2,806,252,683	498,250,600	-	16,254,686,336
<i>Accumulated depreciation</i>							
At 1 April 2018	388,221,151	147,482,620	514,703,737	938,991,023	51,612,077	-	2,041,010,608
Charge for the financial year	44,291,369	137,774,428	74,013,167	191,772,346	15,560,386	-	463,411,696
Write off	-	-	-	(52,700)	-	-	(52,700)
At 30 September 2018	432,512,520	285,257,048	588,716,904	1,130,710,669	67,172,463	-	2,504,369,604
Net Book Value at 30 September 2018	9,795,611,233	1,163,225,536	684,859,812	1,675,542,014	431,078,137	-	13,750,316,732
For the year ended 31 March 2018							
<i>Cost</i>							
At 1 April 2017	8,514,685,141	568,236,858	928,277,459	1,351,944,730	249,481,344	36,744,225	11,649,369,757
Additions (From 1-4-17 to 30-9-17)	1,750,356,147	246,837,996	278,044,857	385,856,801	50,089,536	-	2,711,185,337
Additions (From 1-10-17 to 31-3-18)	(108,073,614)	71,096,355	1,360,000	578,231,751	85,122,320	-	627,736,812
Transfer (From 1-4-17 to 30-9-17)	-	-	20,094,400	16,649,825	-	(36,744,225)	-
At 31 March 2018	10,156,967,674	886,171,209	1,227,776,716	2,332,683,107	384,693,200	-	14,988,291,906
<i>Accumulated depreciation</i>							
At 1 April 2017	300,599,363	58,345,730	363,337,183	624,146,899	30,185,518	11,624,979	1,388,239,672
Charge (From 1-4-17 to 30-9-17)	41,056,266	53,885,823	73,756,293	124,881,466	1,565,298	-	295,145,146
Charge (From 1-10-17 to 31-3-18)	46,565,522	35,251,067	73,926,291	182,021,649	19,861,261	-	357,625,790
Transfer (From 1-4-17 to 30-9-17)	-	-	3,683,970	7,941,009	-	(11,624,979)	-
At 31 March 2018	388,221,151	147,482,620	514,703,737	938,991,023	51,612,077	-	2,041,010,608
Net Book Value at 31 March 2018	9,768,746,523	738,688,589	713,072,979	1,393,692,084	333,081,123	-	12,947,281,298

MYANMAR CITIZENS BANK LIMITED
NOTES TO THE FINANCIAL STATEMENTS
FOR THE SIX-MONTH PERIOD ENDED 30 SEPTEMBER 2018

11. Intangible Assets

	30 September 2018	31 March 2018
	<u>MMK</u>	<u>MMK</u>
Cost		
Opening balance	316,376,254	189,241,633
Addition from 1 April to 30 September	3,523,735,441	4,391,048
Addition from 1 October to 31 March	-	122,743,573
Closing balance	<u>3,840,111,695</u>	<u>316,376,254</u>
Accumulated amortization		
Opening balance	148,703,382	73,481,249
Addition from 1 April to 30 September	135,419,607	30,958,910
Addition from 1 October to 31 March	-	44,263,223
Closing balance	<u>284,122,989</u>	<u>148,703,382</u>
Net book value	<u>3,555,988,706</u>	<u>167,672,872</u>

12. Deposits from customers

	30 September 2018	31 March 2018
	<u>MMK</u>	<u>MMK</u>
Call deposit	31,557,708,537	17,318,739,223
Time deposit	129,588,612,574	112,545,209,000
Current deposits	30,660,637,137	23,432,617,270
Saving deposit	89,128,689,782	73,137,957,347
Current deposits (ATM)	1,903,711,211	1,817,849,782
Current (citizen card)	382,743,473	323,123,053
	<u>283,222,102,714</u>	<u>228,575,495,675</u>

13. Other liabilities

	30 September 2018	31 March 2018
	<u>MMK</u>	<u>MMK</u>
Employee benefit fund	837,204,640	913,978,901
Interest in suspense	1,473,843,455	980,454,813
Interest payable	3,677,653,599	3,356,206,713
Other payable	2,576,884,794	1,811,930,035
Payable to business partner	194,535,214	122,307,387
Payment order	756,081,715	498,071,312
Sundry deposit	473,329,403	284,503,491
Interest recovered in advance	2,556,263,334	3,910,645,923
	<u>12,545,796,154</u>	<u>11,878,098,575</u>

MYANMAR CITIZENS BANK LIMITED
NOTES TO THE FINANCIAL STATEMENTS
FOR THE SIX-MONTH PERIOD ENDED 30 SEPTEMBER 2018

14. Borrowings

	30 September 2018	31 March 2018
	<u>MMK</u>	<u>MMK</u>
Borrowing from Ayeyarwaddy Bank	4,000,000,000	-
Borrowing from Asia Green Development Bank	3,000,000,000	-
Borrowing from Kanbawza Bank	2,000,000,000	-
	<u>9,000,000,000</u>	<u>-</u>

- (1) The bank's borrowing consists of amounting to Kyat 4 billion at annual interest rate of 10% that matures on 9 April 2019 under an agreement with Ayeyarwaddy Bank dated 9 April 2018.
- (2) The bank's borrowing consists of amounting to Kyat 3 billion at annual interest rate of 6.85% that matures on 18 December 2018 under an agreement with Asia Green Development Bank dated 19 September 2018.
- (3) The bank's borrowing consists of amounting to Kyat 2 billion at annual interest rate of 4.5% that matures on 4 October 2018 under an agreement with Kanbawza Bank dated 20 September 2018.

15. Share capital

The Bank's share capital comprises fully paid-up **10,400,986** (31 March 2018: 10,400,986) ordinary shares, amounting to a total of Kyats **52,004,930,000** (31 March 2018: Kyats 52,004,930,000).

16. Reserves

	<u>Statutory Reserve Fund⁽¹⁾</u>	<u>General Provision for Loan and Advance⁽²⁾</u>	<u>Reserve for Contingencies Account</u>	<u>Total</u>
Balances at 1-4-2018	6,581,501,444	3,766,962,878	12,000,000	10,360,464,322
Provision from 1-4-2018 to 30-9-2018	951,262,058	848,788,927	-	1,800,050,985
Balances at 30-9-2018	<u>7,532,763,502</u>	<u>4,615,751,805</u>	<u>12,000,000</u>	<u>12,160,515,307</u>
Balances at 1-4-2017	5,788,659,000	3,196,760,278	12,000,000	8,997,419,278
Provision from 1-4-2017 to 30-9-2017	-	-	-	-
Provision from 1-10-2017 to 31-3-2018	792,842,444	570,202,600	-	1,363,045,044
Balances at 31-3-2018	<u>6,581,501,444</u>	<u>3,766,962,878</u>	<u>12,000,000</u>	<u>10,360,464,322</u>

⁽¹⁾In compliance with Section 35(a) of the Financial Institutions of Myanmar Law, 25% of the net profit after tax has been set aside as statutory reserve fund and is not distributable as cash dividends.

⁽²⁾In compliance with Central Bank Instruction No (6), 2% of total balance of loans and advances have been set aside as reserve for bad and doubtful debts.

MYANMAR CITIZENS BANK LIMITED
NOTES TO THE FINANCIAL STATEMENTS
FOR THE SIX-MONTH PERIOD ENDED 30 SEPTEMBER 2018

17. Interest income

	30 September 2018	30 September 2017
	<u>MMK</u>	<u>MMK</u>
Interest on Hire Purchase	5,755,682,654	3,146,171,159
Interest on Loans & Overdrafts	7,049,399,900	5,063,977,471
Interest on SME Loan	278,285,769	180,342,894
Interest on Trade Guarantee	173,649,644	122,586,707
Interest on Treasury	2,566,152,175	2,125,259,936
	<u>15,823,170,142</u>	<u>10,638,338,167</u>

Note: Interest income rates

Interest on loan and advance	12.00%	12.00%
Deposit with other banks;	8.00%	8.00%
Fixed deposit rate are as follow:		
1 month	9.00%	9.00%
3 month	9.25%	9.25%
6 month	9.50%	9.50%
9 month	9.75%	9.75%
12 month	10.00%	10.00%

18. Interest expense

	30 September 2018	30 September 2017
	<u>MMK</u>	<u>MMK</u>
Interest expenses on saving deposit	2,812,595,359	2,433,562,191
Interest expenses on fixed deposit	5,789,961,607	3,536,873,751
Interest expenses on Call deposit	420,864,940	637,026,706
Interest expenses on ATM deposit	25,928,114	16,481,702
Interest expenses on Interbank borrowing	201,250,709	-
	<u>9,250,600,729</u>	<u>6,623,944,350</u>

Note:

The savings deposit rate was 8.25% and is calculated on the minimum balance of the account during the period from the 5 day to end of the month.

Fixed deposits rate are as follows:

	30 September 2018	30 September 2017
	<u>MMK</u>	<u>MMK</u>
1 month	9.00%	9.00%
3 month	9.25%	9.25%
6 month	9.65%	9.50%
9 month	9.90%	9.75%
12 month	10.15%	10.00%

Call deposit rate was 4% on any amount and was calculated based on minimum daily balance.

MYANMAR CITIZENS BANK LIMITED
NOTES TO THE FINANCIAL STATEMENTS
FOR THE SIX-MONTH PERIOD ENDED 30 SEPTEMBER 2018

19. Net fee and commission income

	30 September 2018	30 September 2017
	<u>MMK</u>	<u>MMK</u>
Fees and commission Income		
Commission income	2,657,679,080	827,001,849
Services fee income	811,000,584	464,695,736
663 commission	1,034,737	436,241
Card related income	19,256,848	5,825,974
Other fees income	8,469,472	1,316,400
	<u>3,497,440,721</u>	<u>1,299,276,200</u>
Fees and commission expense		
Bank commission and service charges	23,285,152	16,700,820
Card related expenses	128,042,595	162,877,163
Other fee expenses	2,271,500	1,820,000
	<u>153,599,247</u>	<u>181,397,983</u>
Net fees and commission income	<u>3,343,841,474</u>	<u>1,117,878,217</u>

20. Other operating income

	30 September 2018	30 September 2017
	<u>MMK</u>	<u>MMK</u>
Net income from foreign currency transactions	334,385,700	184,820,427
Dividend income	-	50,000
Miscellaneous income	99,159,415	122,033,505
	<u>433,545,115</u>	<u>306,903,932</u>

21. Personnel expenses

	30 September 2018	30 September 2017
	<u>MMK</u>	<u>MMK</u>
Salaries and wages (local)	1,980,390,274	1,515,314,205
Salaries and wages (foreign)	364,851,479	672,611,199
Overtime allowance	30,183,734	25,511,200
Contribution to employee benefit	916,963,007	18,830,382
Other staff related expenses	239,893,993	218,239,850
	<u>3,532,282,487</u>	<u>2,450,506,836</u>

MYANMAR CITIZENS BANK LIMITED
NOTES TO THE FINANCIAL STATEMENTS
FOR THE SIX-MONTH PERIOD ENDED 30 SEPTEMBER 2018

22. Administration and general expenses

	30 September 2018	30 September 2017
	<u>MMK</u>	<u>MMK</u>
Donation and entertainment	72,481,113	57,619,300
Insurance	32,312,526	20,257,798
Directors' remuneration	8,300,000	25,950,000
Marketing and advertising expenses	28,855,416	5,988,636
Miscellaneous expenses	32,137,603	67,729,261
Office supply	269,478,716	150,236,397
Professional service fee	44,497,704	1,182,500
Rate and tax	11,940,805	39,266,112
Registration and license	33,958,165	193,725,855
Rent	688,295,207	356,417,229
Repair and maintenance	188,900,994	151,428,895
Research and development	2,727,000	10,994,050
Travel & transportation	107,523,075	49,268,314
Written off expense	195,300	-
Utilities expenses	195,692,827	121,469,163
Loss/(gain) on Revaluation	(655,319,468)	18,151,293
	<u>1,061,976,983</u>	<u>1,269,684,803</u>

23. Income tax expense

The Bank calculates the period income tax expenses using the tax rate that would be applicable to the expected total annual earnings. The calculation of income tax is as follow:

	30 September 2018	30 September 2017
	<u>MMK</u>	<u>MMK</u>
Profit before tax	4,961,235,404	1,392,880,270
Adjustment;		
(-) Dividend income	-	(50,000)
(+) Non-Deductible expenses	819,700,455	-
Net taxable income	<u>5,780,935,859</u>	<u>1,392,830,270</u>
Income tax provision for the period	<u>1,156,187,172</u>	<u>278,566,054</u>

MYANMAR CITIZENS BANK LIMITED
NOTES TO THE FINANCIAL STATEMENTS
FOR THE SIX-MONTH PERIOD ENDED 30 SEPTEMBER 2018

24. Earnings per share

(a) Basic earnings per share

Basic earnings per share is calculated by dividing the net profit attributable to equity holders of the Bank by the weighted average number of ordinary shares outstanding during the financial period.

	30 September 2018	30 September 2017
Net profit attributable to equity holders (MMK)	3,805,048,232	1,114,314,217
Weighted average number of ordinary shares in issue	10,400,986	10,400,986
Basic earnings per share (MMK)	<u>366</u>	<u>107</u>

(b) Diluted earnings per share

	30 September 2018	30 September 2017
Net profit attributable to equity holders (MMK)	3,805,048,232	1,114,314,217
Weighted average number of ordinary shares in issue	10,400,986	10,400,986
Effects of dilution	-	-
Adjusted weighted average number of ordinary shares in issue	10,400,986	10,400,986
Diluted earnings per share (MMK)	<u>366</u>	<u>107</u>

25. Related party transactions

Related parties include the Bank's key management personnel and their related parties. Key management personnel refer to the Bank's directors and members of its Management Executive Committee and officer.

In addition to those disclosed elsewhere in the financial statements, the following significant related party transactions took place during the financial year, on terms agreed between the parties.

	30 September 2018
	<u>MMK</u>
(a) Sales and purchase of goods and services	
-Rental expenses paid to the firms in which the directors of the bank have a financial interest	111,099,860
-Rental expenses paid to shareholder	172,577,400
	<u>283,677,260</u>
(b) Outstanding balances	
<i>Prepaid rental to</i>	
- The firms in which the directors of the bank have a financial interest	204,689,943
- Shareholder	102,061,200
	<u>306,751,143</u>
(c) Key management personnel compensation	
- Salary and wages	1,136,173,488
- Director remuneration	8,300,000
	<u>1,144,473,488</u>

MYANMAR CITIZENS BANK LIMITED
NOTES TO THE FINANCIAL STATEMENTS
FOR THE SIX-MONTH PERIOD ENDED 30 SEPTEMBER 2018

26. Guarantees and commitments

(a) Bank guarantees

	30 September 2018	31 March 2018
	<u>MMK</u>	<u>MMK</u>
Guarantees in local currency	3,970,653,889	2,537,904,694
Guarantees in foreign currency	1,389,301,680	3,204,000,000
	<u>5,359,955,569</u>	<u>5,741,904,694</u>

Guarantees are contracts that contingently require the Bank to make payments to a guaranteed party based on an event or a change in an underlying asset and liability. Guarantees are taken into account in the general ledger on contra, which are not yet expired at the balance sheet date.

(b) Commitments

	30 September 2018	31 March 2018
	<u>MMK</u>	<u>MMK</u>
Undrawn overdraft	1,154,885,917	1,154,885,917
Co-Banking software	1,537,960,117	1,537,960,117
	<u>2,692,846,034</u>	<u>2,692,846,034</u>

27. Reclassification

	As previously stated	Reclassification	As restated
<i>Profit and Loss</i>			
Net fee and commission income	1,299,276,200	(181,397,983)	1,117,878,217
Personnel expenses	(2,232,266,986)	(218,239,850)	(2,450,506,836)
General and administrative expenses	-	(1,269,684,803)	(1,269,684,803)
Other operating expenses	(972,633,033)	972,633,033	-
Depreciation and amortization expenses	(317,104,056)	(9,000,000)	(326,104,056)
Other expenses	(705,689,603)	705,689,603	-
	<u>(2,928,417,478)</u>	-	<u>(2,928,417,478)</u>
<i>Balance Sheet</i>			
Deposits from customers	220,153,303,175	8,422,192,500	228,575,495,675
Other liabilities	20,300,291,075	(8,422,192,500)	11,878,098,575
	<u>240,453,594,250</u>	-	<u>240,453,594,250</u>