

မှတ်ပုံတင်အမှတ်-၁၄၉၁၆၉၄၆၆

မြန်မာနိုင်ငံသားများဘဏ်လီမိတက်

စာရင်းစစ်ဆေးပြီး ဘဏ္ဍာရေးရှင်းတမ်းများ
၂၀၁၉ ခုနှစ်၊ စက်တင်ဘာလ (၃၀) ရက်

ငွေကြေး - မြန်မာကျပ်

ဝင်းသင်နှင့်အဖွဲ့
စာရင်းစစ်များ

မြန်မာနိုင်ငံသားများဘဏ်လီမိတက်
ဘဏ္ဍာရေးရှင်းတမ်းများ
၂၀၁၉ ခုနှစ်၊ စက်တင်ဘာလ (၃၀)ရက်

မာတိကာ	စာမျက်နှာ
ဒါရိုက်တာများ၏ တင်ပြချက်	၁-၂
ပြင်ပစာရင်းစစ် အစီရင်ခံစာ	၃-၅
ဘဏ္ဍာရေးအခြေအနေပြရှင်းတမ်း	၆
ဝင်ငွေအလုံးစုံပါဝင်သောရှင်းတမ်း	၇
အစုရှင်များ၏ပိုင်ဆိုင်ခွင့်များပြောင်းလဲမှုရှင်းတမ်း	၈
ငွေသားစီးဆင်းမှုရှင်းတမ်း	၉
ဘဏ္ဍာရေးရှင်းတမ်းများအပေါ်မှတ်စုများ	၁၀-၄၄



မြန်မာနိုင်ငံသားများဘဏ်

MCB

Myanmar Citizens Bank

+951 255 883, 255 885

info@mcb.com.mm

www.mcb.com.mm

မြန်မာနိုင်ငံသားများဘဏ်လီမိတက်

၂၀၁၉ ခုနှစ်၊ စက်တင်ဘာလ (၃၀)ရက်နေ့ ကုန်ဆုံးသော နှစ်အတွက်
ဒါရိုက်တာများ၏ တင်ပြချက်

ကျွန်ုပ်တို့ဒါရိုက်တာများ၏ ရေးသားတင်ပြချက်များအား ၂၀၁၉ ခုနှစ်၊ စက်တင်ဘာလ (၃၀) ရက်နေ့ ကုန်ဆုံးသည့် နှစ်အတွက် စာရင်းစစ်ဆေးပြီးသော ဘဏ္ဍာရေးရှင်းတမ်းများ နှင့်အတူ အစုဝင်များသို့တင်ပြပါသည်။

ဒါရိုက်တာများ၏ ထင်မြင်ယူဆချက်

ဘဏ္ဍာရေးရှင်းတမ်းများကို ၂၀၁၉ ခုနှစ်၊ စက်တင်ဘာလ (၃၀) ရက်နေ့ရှိဘဏ်၏ ဘဏ္ဍာရေးအခြေအနေပြရှင်းတမ်း၊ ၎င်းနေ့ကုန်ဆုံးသောနှစ်နှင့်ဆိုင်သော ဝင်ငွေအလုံးစုံပါဝင်သောရှင်းတမ်း၊ အစုရှင်းများ၏ပိုင်ဆိုင်ခွင့်များ ပြောင်းလဲမှု ရှင်းတမ်း နှင့်ငွေသားစီးဆင်းမှုရှင်းတမ်းများအား သင့်လျော်မှန်ကန်စွာ ရေးဆွဲထားပါသည်။ ဘဏ်သည်ပေးရန်ရှိသော အကြွေးများကို အချိန်စေ့ရောက်သောအခါ ပေးနိုင်သည်ဟု ယုံကြည်နိုင်လောက်သော အခြေအနေရှိပါသည်။

ဒါရိုက်တာများ

ဘဏ်၏နာယကမှာ စီးပွားရေးနှင့် ကူးသန်းရောင်းဝယ်ရေးဝန်ကြီးဌာန ပြည်ထောင်စုဝန်ကြီး ဒေါက်တာသန်းမြင့် ဖြစ်ပြီး ယခုတင်ပြချိန်၌ရှိသော ဘဏ်၏ဒါရိုက်တာများမှာ အောက်ပါအတိုင်း ဖြစ်ပါသည်။

အမှတ်စဉ်	အမည်	ရာထူး
၁။	ဦးတိုးအောင်မြင့်	ဥက္ကဋ္ဌ
၂။	ဦးစိုးနိုင်(ခ)ဦးကိုကိုကြီး	ဒါရိုက်တာ
၃။	ဦးလှဦး	ဒါရိုက်တာ
၄။	ဦးထွန်းလွင်	ဒါရိုက်တာ
၅။	ဦးအုန်းဆိုင်	ဒါရိုက်တာ
၆။	ဒေါ်မိုးမိုး	ဒါရိုက်တာ
၇။	ဒေါ်အေးစန္ဒာလွင်	ဒါရိုက်တာ
၈။	ဦးအောင်အောင်	ဒါရိုက်တာ
၉။	ဦးဇေယျာသူရမွန်	ဒါရိုက်တာ
၁၀။	ဦးအေးသော်	လွတ်လပ်သောဒါရိုက်တာ

ဒါရိုက်တာများမှ အစုရှယ်ယာများနှင့် ငွေချေးစာချုပ်များအား ဝယ်ယူနိုင်သည့် အစီအစဉ်

ဘဏ္ဍာရေးကာလအတွင်းတွင်ဖြစ်စေ ကာလကုန်သည့်အချိန်တွင်ဖြစ်စေ ဘဏ်၏ဒါရိုက်တာများမှ ဘဏ် (သို့) ဘဏ်၏ မိတ်ဖက်အဖွဲ့အစည်းများ၏ အစုရှယ်ယာများ၊ ငွေချေးစာချုပ်များအား ဝယ်ယူခြင်းဖြင့် အကျိုးဖြစ်ထွန်းစေရန်စီစဉ် ဆောင်ရွက်မှုများတွင် ပါဝင်ပတ်သက်ခြင်း မရှိပါ။

ရွေးပိုင်ခွင့်ရှိသော အစုရှယ်ယာများ

ဘဏ်၏မထုတ်ဝေရသေးသော ရှယ်ယာများအား ဘဏ္ဍာရေးနှစ်အတွင်း Subscribe ပြုလုပ်ရန်အတွက် ရွေးပိုင်ခွင့်ပြုထားခြင်းမရှိပါ။

ဘဏ်၏မထုတ်ဝေရသေးသောရှယ်ယာများကို Option နည်းလမ်းများဖြင့် ဝယ်ယူရန်အတွက် ဘဏ္ဍာရေးနှစ်အတွင်း မည်သည့်ရှယ်ယာမှ ထုတ်ဝေထားခြင်းမရှိပါ။

ဘဏ္ဍာရေးနှစ်ကုန်ဆုံးချိန် ဘဏ်မှ Option အနေဖြင့် မထုတ်ဝေရသေးသော အစုရှယ်ယာ မရှိပါ။

ပြင်ပစာရင်းစစ်

ဝင်းသင်နှင့် စာရင်းစစ်များအဖွဲ့မှ ပြင်ပစာရင်းစစ်အဖြစ် ထပ်မံလက်ခံရန် ဆန္ဒရှိပါသည်။

ဒါရိုက်တာများကိုယ်စား



ဦးတိုးအောင်မြင့်
(ဥက္ကဋ္ဌ)

၂၀၁၉ ခုနှစ်၊ နိုဝင်ဘာလ (၈) ရက်
ဦးတိုးအောင်မြင့်
ဥက္ကဋ္ဌ (ဒါရိုက်တာအဖွဲ့)
မြန်မာနိုင်ငံသားများဘဏ်လီမိတက်



ဝင်းသင်းနှင့်အဖွဲ့၊ စာရင်းစစ်များ။

WIN THIN & ASSOCIATES

CERTIFIED PUBLIC ACCOUNTANTS

HEAD OFFICE:- Room (2B/2C) 1st Floor, Rose Condominium, No.182/194, Botahtaung Pagoda Road, Pazundaung Township, Yangon Region, Myanmar. Tel: 95-1-201798, 296164, Fax: 95-1-245671 Email: winthin9@myanmar.com.mm

MANDALAY BRANCH:- OFFICE Room (9/10), East Wing of Bahtoo Stadium, 70th Street (Between 29th & 30th Street), Mandalay Region, Myanmar. Tel: 95-2-4034451, Fax: 95-2-4034498

စာအမှတ် - ၇၆၆ /အမ်-၂၄၉/ စက်တင်ဘာလ ၂၀၁၉

ပြင်ပစာရင်းစစ် အစီရင်ခံစာ

မြန်မာနိုင်ငံသားများဘဏ်လီမိတက် ၏ အစုရှယ်ယာဝင်များသို့

ဘဏ္ဍာရေးရှင်းတမ်းများအပေါ်အစီရင်ခံခြင်း

ကျွန်တော်များစာရင်းစစ်အဖွဲ့သည် "မြန်မာနိုင်ငံသားများဘဏ်လီမိတက်" ၏ ၂၀၁၉ ခုနှစ်၊ စက်တင်ဘာလ (၃၀) ရက်နေ့ရှိ ဘဏ္ဍာရေးအခြေအနေပြရှင်းတမ်းနှင့် ယင်းနေ့ကုန်ဆုံးသောနှစ်အတွက် ဝင်ငွေအလုံးစုံပါဝင်သောရှင်းတမ်း၊ အစုရှယ်ယာရှင်များ၏ပိုင်ဆိုင်ခွင့်များ ပြောင်းလဲမှုရှင်းတမ်း၊ ငွေသားစီးဆင်းမှုရှင်းတမ်းနှင့် အရေးပါသော စာရင်းဆိုင်ရာ မူဝါဒများအကျဉ်းချုပ်နှင့် အခြားရှင်းလင်းဖော်ပြထားသောမှတ်စုများ ပါဝင်သော ဘဏ္ဍာရေးရှင်းတမ်းများကို စစ်ဆေးခဲ့ပြီး ဖြစ်ပါသည်။

ဘဏ္ဍာရေးရှင်းတမ်းများအတွက်စီမံအုပ်ချုပ်သူများ၏တာဝန်

၎င်းဘဏ္ဍာရေးရှင်းတမ်းများကို မြန်မာနိုင်ငံကုမ္ပဏီများဥပဒေပါ ပြဌာန်းချက်များ၊ မြန်မာနိုင်ငံဘဏ္ဍာရေး အစီရင်ခံခြင်း ဆိုင်ရာစံများ (Myanmar Financial Reporting Standards – MFRSs) ကိုအခြေခံ၍ မြန်မာနိုင်ငံတော် ဗဟိုဘဏ်၏ ညွှန်ကြားချက်များနှင့်အညီပြုစုပြီး သင့်လျော်မှန်ကန်စွာ ရေးဆွဲဖော်ပြရန်မှာ စီမံအုပ်ချုပ်သူများ၏ တာဝန်ဖြစ်ပါသည်။ ယင်းတာဝန်တွင် မသမာမှု၊ မှားယွင်းမှုတို့ကြောင့် အရေးပါသော လွဲမှားဖော်ပြမှုများမှ ကင်းရှင်းသော ဘဏ္ဍာရေးရှင်းတမ်း များအား သင့်လျော်မှန်ကန်စွာ ရေးဆွဲဖော်ပြရန်နှင့် စပ်လျဉ်းသော လုပ်ငန်းတွင်းထိန်းချုပ်မှုအစီအစဉ်ကို ရေးဆွဲခြင်း၊ အကောင်အထည်ဖော်ခြင်းနှင့် ထိန်းသိမ်းခြင်း၊ သင့်လျော်သော စာရင်းဆိုင်ရာမူဝါဒများအား ရွေးချယ်ကျင့်သုံးခြင်းနှင့် အခြေအနေအရ ဆီလျော်သော စာရင်းဆိုင်ရာခန့်မှန်းချက်များကို ပြုလုပ်ခြင်းတို့လည်း ပါဝင်ပါသည်။

စာရင်းစစ်၏တာဝန်

ကျွန်တော်များအဖွဲ့၏တာဝန်မှာ ကျွန်တော်များ၏ စာရင်းစစ်ဆေးချက်ကို အခြေပြု၍ ယင်းဘဏ္ဍာရေးရှင်းတမ်းများ အပေါ် ထင်မြင်ယူဆချက်ပေးရန်ဖြစ်ပါသည်။ ကျွန်တော်များအဖွဲ့သည် မြန်မာနိုင်ငံစာရင်းစစ်ဆိုင်ရာစံများနှင့်အညီ စစ်ဆေးမှုများ ကိုဆောင်ရွက်ခဲ့ပါသည်။ ယင်းစံများအရ ကျွန်တော်များအဖွဲ့အနေဖြင့် ကျင့်ဝတ်သိက္ခာပိုင်းဆိုင်ရာ လိုအပ်ချက်များအား လိုက်နာရန်နှင့် ဘဏ္ဍာရေးရှင်းတမ်းများသည် အရေးပါသောအချက်များအား မှားယွင်းစွာ ဖော်ပြမှုများမှ ကင်းရှင်းကြောင်း ကျိုးကြောင်းဆီလျော်သောချာမှုရှိစေရန် အစီအစဉ်များရေးဆွဲပြီး စစ်ဆေးဆောင်ရွက်ရန် လိုအပ်ပါသည်။ စာရင်းစစ်ဆေး ရာ၌ ဘဏ္ဍာရေးရှင်းတမ်းများတွင် ထုတ်ဖော်ပြသချက်များနှင့် ကျသင့်ငွေတန်ဖိုးများအတွက် စာရင်းစစ်အထောက်အထား များရယူရန် လုပ်ထုံးလုပ်နည်းများ ချမှတ်ဆောင်ရွက်ရန် ပါဝင်ပါသည်။ ရွေးချယ်ထားသော လုပ်ထုံးလုပ်နည်းများသည် မသမာမှု၊ မှားယွင်းမှုတို့ကြောင့် ဘဏ္ဍာရေးရှင်းတမ်း၏ အရေးပါသောမှားယွင်းချက်၏ အန္တရာယ်များကိုအကဲဖြတ် ခြင်းများအပါအဝင် စာရင်းစစ်၏ ပိုင်းခြားချင့်ချိန် သုံးသပ်ခြင်းအပေါ်တွင် မူတည်ပါသည်။

ထိုအန္တရာယ်များအား အကဲဖြတ်မှုများ ပြုလုပ်ရာတွင် စာရင်းစစ်သည် အခြေအနေနှင့်ဆီလျော်သော စာရင်းစစ်လုပ်ထုံး လုပ်နည်းများကို ရေးဆွဲရန် အဖွဲ့အစည်း၏ ဘဏ္ဍာရေးရှင်းတမ်းများ ရေးဆွဲမှုနှင့်သင့်လျော်မှန်ကန်စွာ ရေးဆွဲဖော်ပြရန် အလို့ငှာ သက်ဆိုင်သောဌာနတွင်းကြီးကြပ်ကွပ်ကဲမှုကို ထည့်သွင်းစဉ်းစားသော်လည်း ၎င်းအဖွဲ့၏ ဌာနတွင်းကြီးကြပ် ကွပ်ကဲမှု၏ ထိရောက်မှုအပေါ်တွင် ထင်မြင်ယူဆချက်ပေးရန် မရည်ရွယ်ပါ။ စာရင်းစစ်ဆေးရာတွင် စီမံခန့်ခွဲသူများက အသုံးပြုခဲ့သော စာရင်းကိုင်မှုများ၏ ဆီလျော်မှုနှင့် ပြုလုပ်ခဲ့သော စာရင်းခန့်မှန်းခြေများ၏ ကျိုးကြောင်းဆီလျော်မှုကို သုံးသပ်ခြင်းနှင့် ဘဏ္ဍာရေးရှင်းတမ်းများ၏ တင်ပြချက်အားလုံးအပေါ် ခြုံငုံသုံးသပ်ခြင်းတို့လည်း ပါဝင်ပါသည်။

ကျွန်တော်များရရှိခဲ့သော စာရင်းစစ်အထောက်အထားများသည် ကျွန်တော်များ၏ ခြွင်းချက်ပါသော စာရင်းစစ်ထင်မြင် ယူဆချက်ပေးရန် အတွက် လုံလောက်သင့်လျော်သော အခြေခံအကြောင်းအရင်းဖြစ်ကြောင်း ယုံကြည်ပါသည်။

ခြွင်းချက်ပါသော ထင်မြင်ယူဆချက်ပေးရန် အခြေခံ

ကျွန်တော်များအဖွဲ့မှ စာရင်းစစ်ဆေးနေစဉ်အတွင်း အဓိကအားဖြင့် Core Banking System ကြောင့်ဖြစ်ပေါ်ပြီး မှန်ကန်မှုကိုစိစစ်၍ မရနိုင်သော ခြွင်းချက်များအား အောက်ဖော်ပြပါအတိုင်း တွေ့ရှိရပါသည်။

- ၁) အခြားရပိုင်ခွင့်များ (ဘဏ္ဍာရေးရှင်းတမ်းများအပေါ်မှတ်စုများ - မှတ်စု ၉) တွင်ပါဝင်နေသည့် ငွေကျပ် ၈၇၀,၁၂၄,၈၀၇ ရှိသော အခြားယာယီစာရင်း - Suspense others
- ၂) မြီရှင်စာရင်းဖြစ်ပေါ်နေသော ချေးငွေလက်ကျန် ကျပ် ၁၂၁,၀၂၇,၆၉၆၊ မြီရှင်စာရင်းဖြစ်ပေါ်နေသည့် ချေးငွေ အပေါ်အတိုးရရန်ရှိ ကျပ် ၃၈,၆၆၅,၆၆၁ နှင့် မြီစားစာရင်းဖြစ်ပေါ်နေသည့် Interest in Suspense ကျပ် ၄၃၉,၆၉၆,၇၉၅

အထက်ဖော်ပြပါခြွင်းချက်များကြောင့် ပေါ်ပေါက်လာနိုင်သော စာရင်းညှိနှိုင်းချက်များသည် ဘဏ္ဍာရေးအခြေအနေ ပြရှင်းတမ်းနှင့် ဝင်ငွေအလုံးစုံပါဝင်သောရှင်းတမ်းများ၏ မည်သည့်အစိတ်အပိုင်းကို ထိခိုက်နိုင်မည်ကို ကျွန်တော်များ သတ်မှတ်နိုင်ခြင်းမရှိပါ။

ခြွင်းချက်ပါသော ထင်မြင်ယူဆချက်



အထက်ဖော်ပြပါ ခြွင်းချက်ပါသော ထင်မြင်ယူဆချက်ပေးရန်အခြေခံစာပိုဒ်ပါ ကိစ္စရပ်များမှ ဖြစ်ပေါ်လာနိုင်သည့် အကျိုးသက်ရောက်မှုများမှလွဲ၍ ဘဏ္ဍာရေးရှင်းတမ်းများသည် မြန်မာနိုင်ငံကုမ္ပဏီများဥပဒေပါ ပြဌာန်းချက်များ၊ မြန်မာနိုင်ငံ ဘဏ္ဍာရေးအစီရင်ခံခြင်းဆိုင်ရာစံများ (Myanmar Financial Reporting Standards - MFRSs) ကိုအခြေခံ၍ မြန်မာနိုင်ငံတော်ဗဟိုဘဏ်၏ ညွှန်ကြားချက်များနှင့်အညီ မြန်မာနိုင်ငံသားများဘဏ်လီမိတက်၏ ၂၀၁၉ ခုနှစ်၊ စက်တင်ဘာလ (၃၀) ရက်နေ့ရှိ ဘဏ္ဍာရေးအခြေအနေနှင့် ယင်းနေ့ကုန်ဆုံးသောနှစ်အတွက် လုပ်ငန်းဆောင်ရွက်မှု ရလဒ်များနှင့် ငွေသားစီးဆင်းမှုနှင့် စပ်လျဉ်းသည့်အရေးပါသော အချက်များအားလုံးကို သင့်လျော်မှန်ကန်စွာ ဖော်ပြထား ကြောင်း ကျွန်တော်များထင်မြင်ယူဆပါသည်။

အခြားဥပဒေနှင့်စည်းကမ်းချက်ဆိုင်ရာလိုအပ်ချက်များအပေါ်အစီရင်ခံခြင်း

ကျွန်တော်များအဖွဲ့မှ မြန်မာနိုင်ငံကုမ္ပဏီများ ဥပဒေပါပြဋ္ဌာန်းချက်များနှင့်အညီ ခြွင်းချက်ပါသော ထင်မြင်ယူဆချက်ပေးရန်အခြေခံစာပိုဒ်ပါ ကိစ္စရပ်များမှလွဲ၍

- (၁) လိုအပ်သော သတင်းအချက်အလက်များနှင့် ရှင်းလင်းချက်များအားလုံးကို ရရှိပြီးဖြစ်ကြောင်း၊
- (၂) မြန်မာနိုင်ငံကုမ္ပဏီများဥပဒေ ပုဒ်မ-၂၅၈နှင့် အညီ ဘဏ္ဍာရေးဆိုင်ရာမှတ်တမ်းများကို ထိန်းသိမ်းထားရှိကြောင်း အစီရင်ခံအပ်ပါသည်။

ထို့ပြင် မြန်မာနိုင်ငံ ငွေရေးကြေးရေး ဥပဒေပုဒ်မ-၈၉ အရ စီမံခန့်ခွဲသူများသို့ ပေးပို့သော အစီရင်ခံစာပါ ကိစ္စရပ်နှင့် ခြွင်းချက်ပါသော ထင်မြင်ယူဆချက်ပေးရန်အခြေခံစာပိုဒ်ပါ ကိစ္စရပ်များမှလွဲ၍ ဘဏ္ဍာရေးရှင်းတမ်းများသည် ပြည့်စုံလုံလောက်စွာနှင့် သင့်တင့်လျောက်ပတ်စွာ ရေးဆွဲထားပြီး ဘဏ်၏အရာထမ်း အမှုထမ်းများထံမှ ရရှိသော သတင်းအချက်အလက်များသည်လည်း ကျေနပ်ဖွယ်ရာဖြစ်သည်ဟု ကျွန်တော်များ ထင်မြင်ယူဆပါသည်။

မိုးကျော် (ပီအေ - ၃၁၃)
မန်နေဂျင်းပါတနာ
ဝင်းသင်နှင့်အဖွဲ့၊ စာရင်းစစ်များ။

နေ့စွဲ။ ၂၀၁၉ ခုနှစ်၊ နိုဝင်ဘာလ (၈)ရက်။

မြန်မာနိုင်ငံသားများဘဏ်လီမိတက်
 ၂၀၁၉ ခုနှစ်၊ စက်တင်ဘာလ (၃၀) ရက်နေ့ရှိ
 ဘဏ္ဍာရေးအခြေအနေပြရှင်းတမ်း

	မှတ်စု	၂၀၁၉ ခုနှစ်၊ စက်တင်ဘာလ ၃၀ ရက် မြန်မာကျပ်	၂၀၁၈ ခုနှစ်၊ စက်တင်ဘာလ ၃၀ ရက် မြန်မာကျပ်
ရရန်ပိုင်ခွင့်များ			
ငွေနှင့်ဘဏ်လက်ကျန်	၆	၇၈,၀၄၉,၅၀၇,၆၅၂	၆၁,၄၇၄,၉၅၂,၉၄၃
ချေးငွေလက်ကျန်	၇	၃၁၅,၂၉၈,၄၀၃,၇၅၅	၂၃၀,၄၉၆,၃၆၇,၇၇၂
ရင်းနှီးမြှုပ်နှံမှုများ	၈	၁၀၃,၇၉၅,၉၅၁,၃၀၀	၅၉,၈၇၁,၁၅၃,၀၄၈
အခြားရပိုင်ခွင့်များ	၉	၉,၁၂၁,၄၇၁,၁၉၇	၇,၀၄၀,၃၃၆,၆၁၄
ပုံသေပိုင်ပစ္စည်း	၁၀	၁၅,၅၆၉,၄၇၈,၆၉၉	၁၃,၇၅၀,၃၁၆,၇၃၂
ထိတွေ့ ကိုင်တွယ်၍မရသောပစ္စည်း	၁၁	၃,၄၈၃,၁၄၅,၁၅၂	၃,၅၅၅,၉၈၈,၇၀၆
စုစုပေါင်းရရန်ပိုင်ခွင့်များ		<u>၅၂၅,၃၁၇,၉၅၇,၇၅၅</u>	<u>၃၇၆,၁၈၉,၁၁၅,၈၁၅</u>
ပေးရန်တာဝန်များ			
အပ်ငွေများ	၁၂	၄၃၄,၀၄၅,၃၃၃,၄၁၂	၂၈၃,၂၂၂,၁၀၂,၇၁၄
အခြားပေးရန်တာဝန်များ	၁၃	၁၅,၄၅၂,၃၆၀,၉၂၅	၁၂,၅၄၅,၇၉၆,၁၅၄
ချေးယူငွေများ	၁၄	၁,၀၀၀,၀၀၀,၀၀၀	၉,၀၀၀,၀၀၀,၀၀၀
စုစုပေါင်းပေးရန်တာဝန်များ		<u>၄၅၀,၄၉၇,၆၉၄,၃၃၇</u>	<u>၃၀၄,၇၆၇,၈၉၈,၈၆၈</u>
အစုရှင်များ၏ပိုင်ဆိုင်ခွင့်			
ထုတ်ဝေပေးသွင်းပြီးရင်းနှီးငွေ	၁၅	၅၇,၁၂၄,၆၆၂,၈၀၀	၅၇,၁၂၄,၆၆၂,၈၀၀
ရန်ပုံငွေများ	၁၆	၁၃,၀၁၅,၄၁၀,၅၇၉	၁၂,၁၆၀,၅၁၅,၃၀၇
အမြတ်လက်ကျန်		၄,၆၈၀,၁၉၀,၀၃၉	၂,၁၃၆,၀၃၈,၈၄၀
စုစုပေါင်းအစုရှင်များ၏ ပိုင်ဆိုင်ခွင့်		<u>၇၄,၈၂၀,၂၆၃,၄၁၈</u>	<u>၇၁,၄၂၁,၂၁၆,၉၄၇</u>
စုစုပေါင်း အစုရှင်များ၏ပိုင်ဆိုင်ခွင့်နှင့်ပေးရန်တာဝန်များ		<u>၅၂၅,၃၁၇,၉၅၇,၇၅၅</u>	<u>၃၇၆,၁၈၉,၁၁၅,၈၁၅</u>

ဘဏ္ဍာရေးရှင်းတမ်းများအပေါ်မှတ်စုများကိုကြည့်ပါ။

ဒါရိုက်တာများမှ အတည်ပြုချက်


 တိုးအောင်မြင့်
 ဥက္ကဋ္ဌ (ဒါရိုက်တာအဖွဲ့)
 မြန်မာနိုင်ငံသားများဘဏ်လီမိတက်


 Lalith Meegoda
 Chief Financial Officer
 Myanmar Citizens Bank Public Co., Ltd.

မြန်မာနိုင်ငံသားများဘဏ်လီမိတက်

၂၀၁၉ ခုနှစ်၊ စက်တင်ဘာလ (၃၀)ရက်နေ့ကုန်ဆုံးသောနှစ်အတွက်
ဝင်ငွေအလုံးစုံပါဝင်သောရှင်းတမ်း

	မှတ်စု	၁-၁၀-၂၀၁၈ မှ ၃၀-၉-၂၀၁၉ မြန်မာကျပ်	၁-၄-၂၀၁၈ မှ ၃၀-၉-၂၀၁၈ မြန်မာကျပ်
အတိုးပင်ငွေ	၁၇	၄၁,၁၉၃,၈၃၄,၈၅၇	၁၅,၈၂၃,၁၇၀,၁၄၂
အတိုးစရိတ်	၁၈	(၂၇,၄၈၂,၃၆၄,၁၅၆)	(၉,၂၅၀,၆၀၀,၇၂၉)
အသားတင် အတိုးပင်ငွေ		၁၃,၇၁၁,၄၇၀,၇၀၁	၆,၅၇၂,၅၆၉,၄၁၃
အသားတင် ကော်မရှင်ပင်ငွေနှင့်အခကြေးငွေ	၁၉	၅,၄၃၆,၃၈၁,၂၈၁	၃,၃၄၃,၈၄၁,၄၇၄
သီးသန့်ကြွေးဆုံးလျာထားချက်တိုးလာမှု		(၁၈၁,၇၈၉,၃၄၃)	(၁၉၅,၆၂၉,၈၂၅)
ချေးငွေဆုံးရှုံးမှုအထွေထွေလျာထားငွေ		(၁,၆၉၉,၆၇၆,၅၀၆)	-
အခြားဝင်ငွေ	၂၀	၃၆၆,၅၆၄,၃၆၈	၄၃၃,၅၄၅,၁၁၅
စုစုပေါင်းဝင်ငွေ		၁၇,၆၃၂,၉၅၀,၅၀၁	၁၀,၁၅၄,၃၂၆,၁၇၇
ဝန်ထမ်းရေးရာစရိတ်	၂၁	(၇,၁၇၆,၀၄၁,၂၈၇)	(၃,၅၃၂,၂၈၂,၄၈၇)
စီမံခန့်ခွဲမှုနှင့် အထွေထွေစရိတ်	၂၂	(၄,၅၅၉,၃၈၆,၅၄၈)	(၁,၀၆၁,၉၇၆,၉၈၃)
တန်ဖိုးလျော့	၁၀,၁၁	(၁,၅၉၃,၅၃၇,၂၄၉)	(၅၉၈,၈၃၁,၃၀၃)
အခွန်မလျာထားမီအသားတင်အမြတ်		၄,၃၀၃,၉၈၅,၄၁၇	၄,၉၆၁,၂၃၅,၄၀၄
ဝင်ငွေခွန်စရိတ်	၂၃	(၈၈၄,၄၀၄,၃၂၈)	(၁,၁၅၆,၁၈၇,၁၇၂)
အခွန်လျာထားပြီးအသားတင်အမြတ်		၃,၄၁၉,၅၈၁,၀၈၉	၃,၈၀၅,၀၄၈,၂၃၂
နှစ်အတွင်းအခြားသောဝင်ငွေအလုံးစုံ		-	-
နှစ်အတွင်းစုစုပေါင်းဝင်ငွေအလုံးစုံ		၃,၄၁၉,၅၈၁,၀၈၉	၃,၈၀၅,၀၄၈,၂၃၂
အစုရှယ်ယာတစ်စု၏အခြေခံဝင်ငွေ	၂၄	၃၂၉	၃၆၆
လျော့နည်းဖွယ်ရှိသော အစုရှယ်ယာတစ်စု၏ဝင်ငွေ	၂၄	၃၂၉	၃၆၆
ဘဏ္ဍာရေးရှင်းတမ်းများအပေါ်မှတ်စုများကိုကြည့်ပါ။			

မြန်မာနိုင်ငံသားများဘဏ်လီမိတက်

၂၀၁၉ ခုနှစ်၊ စက်တင်ဘာလ (၃၀)ရက်နေ့ကုန်ဆုံးသောနှစ်အတွက် အစုရှင်များ၏ပိုင်ဆိုင်ခွင့်များပြောင်းလဲမှုရှင်းတမ်း

	ရင်းနှီးငွေ မြန်မာကျပ်	ရန်ပုံငွေ မြန်မာကျပ်	အမြတ်လက်ကျန် မြန်မာကျပ်	စုစုပေါင်း မြန်မာကျပ်
၂၀၁၉ ခုနှစ် စက်တင်ဘာလ (၃၀) ရက်နေ့ကုန်ဆုံးသောနှစ်အတွက်	၅၇,၁၂၄,၆၆၂,၈၀၀	၁၂,၁၆၀,၅၁၅,၃၀၇	၂,၁၃၆,၀၃၈,၈၄၀	၇၁,၄၂၁,၂၁၆,၉၄၇
စာရင်းဖွင့်လက်ကျန် (၁-၁၀-၂၀၁၈)	-	-	(၂၀,၅၃၄,၆၁၈)	(၂၀,၅၃၄,၆၁၈)
ယခင်နှစ်စာရင်းညှိနှိုင်းချက်				
စာရင်းဖွင့်လက်ကျန်မြန်မာလည်ဖော်ပြမှု	၅၇,၁၂၄,၆၆၂,၈၀၀	၁၂,၁၆၀,၅၁၅,၃၀၇	၂,၁၁၅,၅၀၄,၂၂၂	၇၁,၄၀၀,၆၈၂,၃၃၄
ရန်ပုံငွေသို့ စာရင်းပြောင်းရွှေ့မှု	-	၈၅၄,၈၉၅,၂၇၂	(၈၅၄,၈၉၅,၂၇၂)	-
အမြတ်ဝေစု	-	-	-	-
နှစ်အတွင်းအမြတ်	-	-	၃,၄၁၉,၅၈၁,၀၈၉	၃,၄၁၉,၅၈၁,၀၈၉
စာရင်းပိတ်လက်ကျန် (၃၀-၉-၂၀၁၉)	၅၇,၁၂၄,၆၆၂,၈၀၀	၁၃,၀၁၅,၄၁၀,၅၇၉	၄,၆၆၀,၁၉၀,၀၃၉	၇၄,၈၀၀,၂၆၃,၄၁၈

၂၀၁၈ ခုနှစ် စက်တင်ဘာလ (၃၀) ရက်နေ့ကုန်ဆုံးသော ၆ လတာ ကာလအတွက်

စာရင်းဖွင့်လက်ကျန် (၁-၄-၂၀၁၈)	၅၇,၁၂၄,၆၆၂,၈၀၀	၁၀,၃၆၀,၄၆၄,၃၂၂	၂,၂၁၁,၂၃၈,၇၉၃	၆၉,၆၉၆,၃၆၅,၉၁၅
ရန်ပုံငွေသို့ စာရင်းပြောင်းရွှေ့မှု	-	၁,၈၀၀,၀၅၀,၉၈၅	(၁,၈၀၀,၀၅၀,၉၈၅)	-
အမြတ်ဝေစု	-	-	(၂,၀၈၀,၁၉၇,၂၀၀)	(၂,၀၈၀,၁၉၇,၂၀၀)
(၆) လတာကာလအမြတ်	-	-	၃,၈၀၅,၀၄၈,၂၇၂	၃,၈၀၅,၀၄၈,၂၇၂
စာရင်းပိတ်လက်ကျန် (၃၀-၉-၂၀၁၈)	၅၇,၁၂၄,၆၆၂,၈၀၀	၁၂,၁၆၀,၅၁၅,၃၀၇	၂,၁၃၆,၀၃၈,၈၄၀	၇၁,၄၂၁,၂၁၆,၉၄၇

သက္ကရာဇ်ရှင်းတမ်းများအပေါ် မှတ်ချက်များကိုကြည့်ပါ။

မြန်မာနိုင်ငံသားများဘဏ်လီမိတက်

၂၀၁၉ ခုနှစ်၊ စက်တင်ဘာလ (၃၀)ရက်နေ့ကုန်ဆုံးသောနှစ်အတွက်
ငွေသားစီးဆင်းမှုရှင်းတမ်း

	မှတ်စု	၂၀၁၉ ခုနှစ်၊ စက်တင်ဘာလ ၃၀ ရက် (မြန်မာကျပ်)	၂၀၁၈ ခုနှစ်၊ စက်တင်ဘာလ ၃၀ ရက် (မြန်မာကျပ်)
လုပ်ငန်းဆောင်ရွက်ချက်များအရ ငွေသားစီးဆင်းမှုများ			
အခွန်မလျာထားမီအသားတင်အမြတ်		၄,၃၀၃,၉၈၅,၄၁၇	၄,၉၆၁,၂၃၅,၄၀၄
စာရင်းညှိနှိုင်းချက်များ			
တန်ဖိုးလျော့		၁,၅၉၃,၅၃၇,၂၄၉	၅၉၈,၈၃၁,၃၀၃
ပုံသေပိုင်ပစ္စည်းထုခွဲရောင်းချခြင်းမှ အရှုံး		၆၉၆,၅၈၀	-
ပုံသေပိုင်ပစ္စည်း စာရင်းပယ်ဖျက်မှု		၂၆၂	၁၉၅,၃၀၀
ထိတွေ့ ကိုင်တွယ်၍ မရသောပစ္စည်း စာရင်းပယ်ဖျက်မှု		၇၉,၆၂၆,၆၉၃	-
ယခင်နှစ်စာရင်းညှိနှိုင်းမှုများ		(၂၀,၅၃၄,၆၁၈)	-
လက်ငင်းရရှိခွင့်နှင့် ပေးရန်တာဝန်များ ပြောင်းလဲမှုမတိုင်ခင် လုပ်ငန်းအမြတ်		၅,၉၅၇,၃၁၁,၅၈၃	၅,၅၆၀,၂၆၂,၀၀၇
လက်ငင်းရရှိခွင့်နှင့်ပေးရန်တာဝန် အတိုး / အလျော့			
ချေးငွေလက်ကျန်		(၈၄,၈၀၂,၀၃၅,၉၈၃)	(၄၂,၂၄၃,၈၁၉,၅၈၄)
အခြားရရှိခွင့်များ		(၆၅၄,၅၀၁,၇၇၂)	(၁,၁၃၃,၆၀၇,၁၇၁)
အပ်ငွေစာရင်း		၁၅၀,၈၂၃,၂၃၀,၆၉၈	၅၄,၆၄၆,၆၀၇,၀၃၉
အခြားပေးရန်တာဝန်များ		၂,၀၂၂,၁၆၀,၄၄၃	(၄၉၇,၁၈၁,၆၉၃)
လုပ်ငန်းဆောင်ရွက်ချက်များအရ ငွေသားစီးဆင်းမှု		၇၃,၃၄၆,၁၆၄,၉၆၉	၁၆,၃၃၂,၂၆၀,၅၉၈
ဝင်ငွေခွန်ပေးဆောင်မှု		(၁,၄၂၆,၆၃၂,၈၁၁)	(၇၂၀,၄၀၀,၀၀၀)
လုပ်ငန်းဆောင်ရွက်ချက်များအရ အသားတင်ငွေသားစီးဝင်မှု/(အသုံးပြုမှု)		၇၁,၉၁၉,၅၃၂,၁၅၈	၁၅,၆၁၁,၈၆၀,၅၉၈
ရင်းနှီးမြှုပ်နှံမှုလုပ်ဆောင်ချက်များအရ ငွေသားစီးဆင်းမှုများ			
ငွေတိုက်စာချုပ် နှင့်အခြားရင်းနှီးမြှုပ်နှံမှုများ (ဝယ်ယူမှု)/ ရောင်းချမှု		(၄၃,၉၂၄,၇၉၈,၂၅၂)	(၂,၃၆၀,၂၇၃,၆၃၆)
ပုံသေပိုင်ပစ္စည်းရောင်းချခြင်းမှဝင်ငွေ		၁,၈၀၀,၀၀၀	-
ပုံသေပိုင်ပစ္စည်းဝယ်ယူမှု		(၂,၉၈၂,၄၄၈,၆၁၅)	(၁,၂၆၆,၆၄၂,၄၃၀)
ထိတွေ့ ကိုင်တွယ်၍ မရသောပစ္စည်းအတွက် ကုန်ကျငွေ		(၄၃၉,၅၃၀,၅၈၂)	(၃,၅၂၃,၇၃၅,၄၄၁)
ရင်းနှီးမြှုပ်နှံမှုလုပ်ဆောင်ချက်များအရ အသားတင်ငွေသားစီးဝင်မှု/(အသုံးပြုမှု)		(၄၇,၅၄၆,၉၇၇,၄၄၉)	(၇,၁၅၀,၆၅၁,၅၀၇)
ဘဏ္ဍာရေးဆောင်ရွက်ချက်များအရ ငွေသားစီးဆင်းမှုများ			
ချေးငွေရယူခြင်း		၁,၀၀၀,၀၀၀,၀၀၀	၉,၀၀၀,၀၀၀,၀၀၀
ချေးငွေပြန်လည်ပေးဆပ်ခြင်း		(၉,၀၀၀,၀၀၀,၀၀၀)	-
အမြတ်ဝေစုထုတ်ပေးငွေ		-	(၂,၀၇၁,၅၀၅,၁၀၀)
ဘဏ္ဍာရေးဆောင်ရွက်ချက်များအရ အသားတင်ငွေသားစီးဝင်မှု/ (အသုံးပြုမှု)		(၈,၀၀၀,၀၀၀,၀၀၀)	၆,၉၂၈,၄၉၄,၉၀၀
ငွေသားအသားတင် အတိုး / (အလျော့)		၁၆,၅၇၄,၅၅၄,၇၀၉	၁၅,၃၈၉,၇၀၃,၉၉၁
စာရင်းဖွင့် ငွေနှင့်ဘဏ်လက်ကျန်	၆	၆၁,၄၇၄,၉၅၂,၉၄၃	၄၆,၀၈၅,၂၄၈,၉၅၂
စာရင်းပိတ် ငွေနှင့်ဘဏ်လက်ကျန်	၆	၇၈,၀၄၉,၅၀၇,၆၅၂	၆၁,၄၇၄,၉၅၂,၉၄၃

ဘဏ္ဍာရေးရှင်းတမ်းများအပေါ်မှတ်စုများကိုကြည့်ပါ။

မြန်မာနိုင်ငံသားများဘဏ်လီမိတက်

၂၀၁၉ ခုနှစ်၊ စက်တင်ဘာလ (၃၀)ရက်နေ့ကုန်ဆုံးသောနှစ်အတွက်

ဘဏ္ဍာရေးရှင်းတမ်းများအပေါ်မှတ်စုများ

၁။ အထွေထွေ

မြန်မာနိုင်ငံသားများဘဏ်လီမိတက် (ဘဏ်) သည် မြန်မာနိုင်ငံတွင် မှတ်ပုံတင်ထားခြင်းဖြစ်ပြီး ဘဏ်၏လိပ်စာသည် အမှတ်- (၂၅၆/၂၆၀)၊ ဆူးလေဘုရားလမ်း၊ ကျောက်တံတားမြို့နယ်၊ ရန်ကုန်တိုင်းဒေသကြီး၊ ပြည်ထောင်စုသမ္မတ မြန်မာနိုင်ငံတော်တွင် တည်ရှိပါသည်။

မြန်မာနိုင်ငံသားများဘဏ်လီမိတက်ကို အများနှင့်သက်ဆိုင်သောဘဏ်အဖြစ် ၁၉၉၁ ခုနှစ်၊အောက်တိုဘာလ(၃၀)ရက် နေ့တွင် မြန်မာနိုင်ငံကုမ္ပဏီများအက်ဥပဒေအရ လုပ်ငန်းမှတ်ပုံတင်အမှတ်-၂၇၄/၁၉၉၁-၁၉၉၂ ဖြင့်ဖွဲ့စည်းတည်ထောင် ခဲ့ပါသည်။ ဘဏ်သည် မြန်မာနိုင်ငံကုမ္ပဏီများ ဥပဒေအသစ်အရ မှတ်ပုံတင်အမှတ်-၁၄၉၁၆၉၄၆၆ ဖြင့်ပြန်လည် မှတ်ပုံတင်ခဲ့ပါသည်။ ၂၀၁၆ ခုနှစ် မြန်မာနိုင်ငံငွေရေးကြေးရေးဥပဒေ ပုဒ်မ-၁၇၆ အရ မြန်မာနိုင်ငံတော်ဗဟိုဘဏ်မှ ဘဏ်လုပ်ငန်းလုပ်ကိုင်ခွင့်လိုင်စင်အသစ် မဗဘ/ပဘ(ဒ)-၀၁/၀၈/(၇)၂၀၁၆ ကို ဘဏ်လုပ်ငန်းများလုပ်ကိုင်ရန်အတွက် ထုတ်ပေးခဲ့ပါသည်။ ဘဏ်၏အဓိကစီးပွားရေး လုပ်ဆောင်ချက်များမှာ အပ်ငွေလက်ခံခြင်း၊ ချေးငွေထုတ်ချေးခြင်း၊ ကုန်သွယ်ရေးဝန်ဆောင်မှုပေးခြင်းနှင့် မြန်မာနိုင်ငံငွေရေးကြေးရေး အက်ဥပဒေအခန်း-(၉)အရ ဗဟိုဘဏ်မှ ခွင့်ပြုသည့် လုပ်ငန်းများ လုပ်ကိုင်ခြင်းတို့ ပါဝင်ပါသည်။

ဘဏ္ဍာရေးရှင်းတမ်းများကို ဘဏ်၏အုပ်ချုပ်မှုဒါရိုက်တာအဖွဲ့မှ ၂၀၁၉ခုနှစ်၊ နိုဝင်ဘာလ ၈ ရက်နေ့တွင် ထုတ်ပြန်ရန် အတည်ပြုခဲ့ပါသည်။

၂။ စာရင်းရေးဆွဲခြင်းဆိုင်ရာ အခြေခံမူ

ဘဏ်၏ဘဏ္ဍာရေးရှင်းတမ်းများကို မြန်မာနိုင်ငံ ဘဏ္ဍာရေး အစီရင်ခံခြင်းဆိုင်ရာစံများ (Myanmar Financial Reporting Standards – MFRSs) ကိုအခြေခံ၍ မြန်မာနိုင်ငံတော် ဗဟိုဘဏ်၏ ညွှန်ကြားချက်များနှင့်အညီရေးဆွဲ ပါသည်။ ဘဏ္ဍာရေးရှင်းတမ်းများကို ပြီးခဲ့သည့်ဖြစ်ရပ်များအပေါ် အခြေခံ၍ ရေးဆွဲပါသည်။

ယခုနှစ်ကျင့်သုံးနေသော စာရင်းဆိုင်ရာမူဝါဒများသည် ယခင်နှစ်တွင်ကျင့်သုံးခဲ့သော မူဝါဒများအတိုင်းဖြစ်ပြီး ပြောင်းလဲ မှုများမရှိပါ။

၃။ အရေးပါသော စာရင်းရေးဆွဲခြင်းဆိုင်ရာမူဝါဒများအကျဉ်းချုပ်

၃-၁။ လုပ်ငန်းဆောင်ရွက်သည့်ငွေကြေးနှင့် အစီရင်ခံစာတွင်ဖော်ပြသည့်ငွေကြေး

ဘဏ်၏ ဘဏ္ဍာရေးရှင်းတမ်းများကို လုပ်ငန်းဆောင်ရွက်သည့်ငွေကြေးဖြစ်သော မြန်မာကျပ်ဖြင့် တင်ပြထား ပါသည်။

၃-၂။ နိုင်ငံခြားငွေကြေးပြောင်းလဲမှုများ (Foreign currency transactions)

ဘဏ်၏ လုပ်ငန်းဆောင်ရွက်သောငွေကြေးမဟုတ်သည့် နိုင်ငံခြားငွေကြေးများကို လုပ်ဆောင်ချက်ဖြစ်သည့် နေ့ရှိ ငွေလဲလှယ်နှုန်းများကို အသုံးပြု၍လုပ်ငန်းဆောင်ရွက်သည့် ငွေကြေးသို့ ရေးသွင်းပါသည်။ အစီရင်ခံသည့် နေ့တွင် နိုင်ငံခြားငွေကြေးများဖြင့် ဖော်ပြထားသော ငွေကြေးဆိုင်ရာပစ္စည်းများကို ၎င်းနေ့ရှိငွေလဲလှယ်နှုန်းနှင့် ပြောင်းလဲတန်ဖိုးသင့်ပါသည်။ နိုင်ငံခြားငွေကြေးဖြင့် ဖော်ပြထားသော ငွေကြေးမဟုတ်သည့် ပစ္စည်းများကို သင့်တင့်သောတန်ဖိုး Fair value သတ်မှတ်သောနေ့ရှိ ငွေလဲလှယ်နှုန်းအတိုင်း တန်ဖိုးသင့်ပါသည်။ ပြီးခဲ့သည့်

မြန်မာနိုင်ငံသားများဘဏ်လီမိတက်

၂၀၁၉ ခုနှစ်၊ စက်တင်ဘာလ (၃၀)ရက်နေ့ကုန်ဆုံးသောနှစ်အတွက်

ဘဏ္ဍာရေးရှင်းတမ်းများအပေါ်မှတ်စုများ

၃။ အရေးပါသော စာရင်းရေးဆွဲခြင်းဆိုင်ရာမူဝါဒများအကျဉ်းချုပ် (အဆက်)

၃-၂။ နိုင်ငံခြားငွေကြေးပြောင်းလဲမှုများ (Foreign currency transactions) (အဆက်)

ဖြစ်ရပ်ပေါ်အခြေခံ၍ တွက်ချက်ထားသော နိုင်ငံခြားငွေကြေးနှင့် စာရင်းသွင်းထားသော ငွေကြေးမဟုတ်သော ပစ္စည်းများကို တန်ဖိုးပြောင်းလဲခြင်းမပြုပါ။ ငွေကြေးဆိုင်ရာ ပစ္စည်းများအပေါ် ပေးချေမှုနှင့် ငွေကြေးဆိုင်ရာ

ပစ္စည်းများ တန်ဖိုးသင့်ခြင်းမှ ဖြစ်ပေါ်လာသော ငွေကြေးခြားနားချက်ကို ထိုကာလအတွက် အရှုံးအမြတ်စာရင်းတွင်ရေးသွင်းပါသည်။

ဘဏ်မှအသုံးပြုသော နှစ်ကုန်ဆုံးချိန်ရှိ ငွေလဲနှုန်းများမှာ (မြန်မာကျပ်ဖြင့်) -

	USD	EUR	SGD	CYN
၂၀၁၉ ခုနှစ်၊ စက်တင်ဘာလ ၃၀ ရက်	၁,၅၃၁.၆၀	၁,၆၇၂.၉၀	၁,၁၀၈.၂၀	၂၁၅.၅၀
၂၀၁၈ ခုနှစ်၊ စက်တင်ဘာလ ၃၀ ရက်	၁,၅၆၀.၀၀	၁,၈၁၆.၃၀	၁,၁၄၀.၅၀	-

၃-၃။ အတိုးရငွေနှင့် အတိုးစရိတ် (Interest income and expense)

လျော့ကျတန်ဖိုးဖြင့် တိုင်းတာထားသော ငွေရေးကြေးရေးစာချုပ်စာတမ်းများအားလုံးနှင့် Held-for-trading (သို့) Available-for-sale အဖြစ်သတ်မှတ်ထားသော ဘဏ္ဍာရေးဆိုင်ရာ ပိုင်ဆိုင်ပစ္စည်းများအတွက် "အတိုးရငွေ" နှင့် "အတိုးကုန်ကျစရိတ်" ဟူသောခေါင်းစဉ်အောက်၌ အရှုံးအမြတ်စာရင်းတွင် effective interest method ဖြင့်စာရင်းရေးသွင်းပါသည်။

Effective interest method ဆိုသည်မှာ သက်ဆိုင်ရာကာလအပေါ် ခွဲဝေထားသည့် ကုန်ကျစရိတ်ထက် များနေသော အတိုးရငွေများ၏ ဘဏ္ဍာရေးရပိုင်ခွင့်နှင့် ပေးရန်တာဝန်များ၏ လျော့ကျတန်ဖိုးများကို တွက်ချက်သောနည်းလမ်း တစ်ခုဖြစ်သည်။ Effective interest rate ဆိုသည်မှာ ငွေရေးကြေးရေး စာချုပ်စာတမ်း၏ ခန့်မှန်းသက်တမ်း(သို့) ပိုနည်းသောကာလအပေါ် ခန့်မှန်းအနာဂတ်ငွေပေးချေခြင်း(သို့) ငွေလက်ခံခြင်းများကို ဘဏ္ဍာရေးဆိုင်ရာရပိုင်ခွင့်နှင့် ပေးရန်တာဝန်များ၏ အသားတင်သယ်ဆောင်တန်ဖိုးသို့ အတိအကျလျော့ချသည့် နှုန်းထားဖြစ်သည်။ တွက်ချက်မှုများကို ငွေရေးကြေးရေးစာချုပ်စာတမ်းများ၏ စာချုပ်စာတမ်းပါ အချက်အလက်များအားလုံးအတိုင်း စာရင်းသွင်းပါသည်။ သို့သော် အနာဂတ်ငွေကြေး ဆုံးရှုံးမှုများကို ထည့်သွင်းစဉ်းစားခြင်းမရှိပါ။ Effective interest နှင့် သက်ဆိုင်နေသော သိသာထင်ရှားသည့် ဝန်ဆောင်ကြေး၊ လုပ်ဆောင်မှုစရိတ်များနှင့်အတူ ပရီမီယံကြေးများ၊ လျော့စျေးများကိုလည်း ထည့်သွင်း စဉ်းစားပါသည်။

တန်ဖိုးလျော့အရှုံးများ အနေဖြင့် ပယ်ဖျက်ခဲ့သည့် တန်ဖိုးလျော့ကျပြီးသော ဘဏ္ဍာရေးဆိုင်ရာ ရပိုင်ခွင့်များ၏ တန်ဖိုးများအတွက် အတိုးရငွေများသည် တန်ဖိုးလျော့အရှုံးများ တိုင်းတာခြင်းရည်ရွယ်ချက် အနေဖြင့် အနာဂတ်ငွေသားစီးဆင်းမှုကို လျော့ချရန်အသုံးပြုခဲ့သော အတိုးနှုန်းကို ဆက်လက်အသိအမှတ်ပြု သုံးစွဲပါ သည်။

၃-၄။ ဝန်ဆောင်ခများနှင့် ကော်မရှင်ရငွေများ

ဝန်ဆောင်ခများနှင့် ကော်မရှင်ရငွေများကို ယေဘုယျအားဖြင့် ဝန်ဆောင်မှု ရရှိသည့်အချိန်၌ စာရင်းရေးသွင်း ပါသည်။

မြန်မာနိုင်ငံသားများဘဏ်လီမိတက်

၂၀၁၉ ခုနှစ်၊ စက်တင်ဘာလ (၃၀)ရက်နေ့ကုန်ဆုံးသောနှစ်အတွက်

ဘဏ္ဍာရေးရှင်းတမ်းများအပေါ်မှတ်စုများ

၃။ အရေးပါသော စာရင်းရေးဆွဲခြင်းဆိုင်ရာမူဝါဒများအကျဉ်းချုပ် (အဆက်)

၃-၅။ အမြတ်ဝေစုရငွေ (Dividend income)

အမြတ်ဝေစုရငွေကို ပေးချေမှုများ ရပိုင်ခွင့်ရှိသည်ဟု အကျိုးအကြောင်းခိုင်မာသောအခါ စာရင်းသွင်းပါသည်။

၃-၆။ အခြားရငွေ (Other income)

အခြားရငွေတွင် နိုင်ငံခြားငွေလဲလှယ်နှုန်းမှရရှိလာသော အရုံးအမြတ်များ၊ များပါဝင်ပါသည်။

၃-၇။ ဝန်ထမ်းအကျိုးခံစားခွင့်များ (Employee Compensation)

အပိုဆုကြေးစနစ် (Bonus Plan)

ဘဏ်သည် ဘဏ်၏အစုရှယ်ယာဝင်များသို့ ခွဲဝေပေးသော အမြတ်များနှင့် အချို့စာရင်းညှိနှိုင်းချက်များ လုပ်ဆောင်ပြီးနောက် ဘဏ်၏စီမံအုပ်ချုပ်သူများမှ အပိုဆုကြေးအတွက် ပေးရန်တာဝန်နှင့် အသုံးစရိတ်အဖြစ် စာရင်းသွင်းပါသည်။ ဘဏ်သည် စာချုပ်စာတမ်းအရ ပေးရန်တာဝန်ရှိသောအခါ (သို့) ယခင်အလေ့အထများ ကြောင့် သဘောတရားအရ ပေးရန်တာဝန်ရှိသောအခါ လျာထားချက်များ ပြုလုပ်ပါသည်။

၃-၈။ ဝင်ငွေခွန်

Current tax assets နှင့် liabilities များအား tax authorities များထံမှ ပြန်လည်ရရှိမည် (သို့) ၎င်းတို့ထံသို့ ပေးရမည်ဟုယူဆသော ပမာဏအပေါ်တွင် တွက်ချက်ပါသည်။ ဝင်ငွေခွန်စရိတ်သည် ယခုနှစ်၏ အခွန် စည်းကြပ်ထိုက်သော ဝင်ငွေအပေါ်တွင် ဘဏ္ဍာရေးအစီရင်ခံသောနေ့ရှိ သတ်မှတ်ထားသော အခွန်နှုန်းဖြင့် ပေးရန် ဖော်ပြထားပါသည်။

Tax base အရ တွက်ချက်၍ရရှိသော ရပိုင်ခွင့်နှင့် ပေးရန်တာဝန်များသည် ဘဏ္ဍာရေးရှင်းတမ်းပါငှားတို့၏ carrying amount နှင့် ယာယီအားဖြင့် ကွာခြားမှုများရှိလာသောအခါ Deferred Income Tax အဖြစ် စာရင်းရေးသွင်းပါသည်။

ဘဏ္ဍာရေးကာလ ကုန်ဆုံးသောနေ့ရက်(သို့) ၎င်းနေ့နောက်ပိုင်း တည်ဆဲအခွန်ဥပဒေများ၊ အခွန်နှုန်းများကို အခြေခံ၍ Deferred Tax Asset များဖြစ်လာမည့်အချိန်(သို့) Deferred Tax Liability များ ရှင်းလင်းချိန်တွင် ကျင့်သုံးမည့် ခန့်မှန်းတွက်ချက်၍ ရရှိသောအခွန်နှုန်းဖြင့် တွက်ချက်ပါသည်။

Equity သို့တိုက်ရိုက်ရေးသွင်းသော Transaction များအတွက် ဖြစ်ပေါ်လာသော Tax များမှလွဲ၍ Current and deferred income tax များကို အရုံးအမြတ်စာရင်းတွင် စာရင်းရေးသွင်းဖော်ပြပါသည်။

မြန်မာနိုင်ငံသားများဘဏ်လီမိတက်

၂၀၁၉ ခုနှစ်၊ စက်တင်ဘာလ (၃၀)ရက်နေ့ကုန်ဆုံးသောနှစ်အတွက်

ဘဏ္ဍာရေးရှင်းတမ်းများအပေါ်မှတ်စုများ

၃။ အရေးပါသော စာရင်းရေးဆွဲခြင်းဆိုင်ရာမူဝါဒများအကျဉ်းချုပ် (အဆက်)

၃-၉။ ဘဏ္ဍာရေးရပိုင်ခွင့်များနှင့် ပေးရန်တာဝန်များ (အဆက်)

(က) ကနဦး စာရင်း ရေးသွင်းခြင်းနှင့် နောက်ဆက်တွဲ တိုင်းတာမှု

ဘဏ္ဍာရေးစာချုပ်စာတမ်းများ (Financial Instruments) များကို အောက်ပါအတိုင်း အမျိုးအစားခွဲခြားထားပါသည်။

(၁) Financial Instruments at Fair value through profit and loss

ကာလတိုအတွင်း ရောင်းရန် သို့မဟုတ် ပြန်ဝယ်ရန်အတွက် ကိုင်ဆောင်ထားသော ဘဏ္ဍာရေးဆိုင်ရာစာချုပ်စာတမ်းများ ပါဝင်ပါသည်။

အဆိုပါ စာချုပ်စာတမ်းများအား ကနဦးတွင် Fair value ဖြင့် စာရင်းသွင်းပြီး Transaction cost များကို အရှုံးအမြတ်စာရင်းတွင် တိုက်ရိုက်ကျခံပါသည်။ Fair value ပြောင်းလဲမှုများနှင့် အမြတ်ဝေစုရငွေများအား အရှုံးအမြတ်စာရင်းတွင် "Net gains and losses on financial instruments" ခေါင်းစဉ်ဖြင့် စာရင်းရေးသွင်းပါသည်။ ၎င်းတို့နှင့် ပတ်သက်၍ အတိုးဝင်ငွေများ ရရှိလျှင် အရှုံးအမြတ်စာရင်းတွင် ရေးသွင်းပါသည်။ ပုံမှန်ရောင်းချခြင်း၊ ဝယ်ယူခြင်းအား အရောင်းအဝယ် ပြုလုပ်သောနေ့တွင် စာရင်းရေးသွင်းပါသည်။

(၂) Loan and Receivables

Loan and Receivables ဆိုသည်မှာ ရောင်းချနိုင်သောဈေးကွက်မရှိသည့် ပုံသေ(သို့) ဆုံးဖြတ်ထားသော တန်ဖိုးပါဝင်သော Non-derivative financial assets များကိုဆိုလိုသည်။ ဤခေါင်းစဉ်အောက်တွင် ဘဏ်များရှိငွေများ၊ ငွေလက်ကျန်များ၊ ချေးငွေများနှင့် ကြိုတင်ပေးငွေများပါဝင်သည်။ (၁၂)လကျော် နောက်ပိုင်း ပြန်လည်ရရှိမည့် ရပိုင်ခွင့်များမှအပ ၎င်းတို့အား လက်ငင်းရပိုင်ခွင့်များအဖြစ် သတ်မှတ်ဖော်ပြပါသည်။ ကနဦးတွင် တိုက်ရိုက်သက်ဆိုင်သော စရိတ်များအပါအဝင် Fair value ဖြင့် စာရင်းသွင်းဖော်ပြပြီးနောက်ပိုင်းတွင် effective interest method ဖြင့်တန်ဖိုးလျော့ပါသည်။ ၎င်းတို့အပေါ်တွင်ရရှိသော အတိုးဝင်ငွေများကို "အတိုးဝင်ငွေ" ဟူသောခေါင်းစဉ်ဖြင့် အရှုံးအမြတ် စာရင်းတွင်ဖော်ပြပါသည်။ တန်ဖိုးလျော့ကျမှုများ ရှိပါကလည်း အရှုံးအမြတ်စာရင်းတွင်သာ "တန်ဖိုးလျော့ကျမှုစရိတ်" ခေါင်းစဉ်ဖြင့် ဖော်ပြပါသည်။

(၃) Held to maturity

စီမံအုပ်ချုပ်သူများမှ အကျိုးဖြစ်ထွန်းမည်ဟု ယူဆထားပြီး သတ်မှတ်ဖော်ပြထားသော သက်တမ်းစေ့ရောက်သည့်အချိန်ထိ ကိုင်ဆောင်ထားမည်ဟု ရည်ရွယ်ထားသော ပုံသေ(သို့မဟုတ်) ဆုံးဖြတ်ထားသောတန်ဖိုးဖြင့် ကိုင်ဆောင်ထားသော financial asset များကိုဆိုလိုပါသည်။ အရေးမပါသောပမာဏမှလွဲ၍ ပြန်လည်ရောင်းချမည်ဟု ဆုံးဖြတ်သောအချိန်မှ စတင်ကာ Available-for-sale အဖြစ် ပြောင်းလဲသတ်မှတ်ပါသည်။ (၁၂)လအတွင်း သက်တမ်းစေ့ရောက်ပါက Current asset များအဖြစ်သတ်မှတ်ပြီး (၁၂)လအထက် ဖြစ်ပါက Non-current asset အဖြစ်သတ်မှတ်ပါသည်။ ကနဦးတွင် တိုက်ရိုက်သက်ဆိုင်သော စရိတ်များအပါအဝင် Fair value ဖြင့် စာရင်းသွင်းဖော်ပြပြီးနောက်ပိုင်းတွင် Effective interest method ဖြင့် စာရင်းရေးသွင်းပါသည်။ အတိုးဝင်ငွေများနှင့်ပတ်သက်၍ "Interest Income" ဖြင့်လည်းကောင်း တန်ဖိုးလျော့ကျမှုများ ရှိလာပါက "Impairment on other asset" ဖြင့်လည်းကောင်း အရှုံးအမြတ်စာရင်းတွင် ဖော်ပြပါသည်။

မြန်မာနိုင်ငံသားများဘဏ်လီမိတက်

၂၀၁၉ ခုနှစ်၊ စက်တင်ဘာလ (၃၀)ရက်နေ့ကုန်ဆုံးသောနှစ်အတွက်

ဘဏ္ဍာရေးရှင်းတမ်းများအပေါ်မှတ်စုများ

၃။ အရေးပါသော စာရင်းရေးဆွဲခြင်းဆိုင်ရာမူဝါဒများအကျဉ်းချုပ် (အဆက်)

၃-၉။ ဘဏ္ဍာရေးရပိုင်ခွင့်များနှင့် ပေးရန်တာဝန်များ (အဆက်)

(က) ကနဦး စာရင်း ရေးသွင်းခြင်းနှင့် နောက်ဆက်တွဲ တိုင်းတာမှု (အဆက်)

(၄) Available-for-sale

အထက်ဖော်ပြပါ အမျိုးအစား (၃) မျိုးနှင့် မသက်ဆိုင်သော ရပိုင်ခွင့်များကို Available for sale အဖြစ် သတ်မှတ်ပါသည်။

ကနဦးတွင် Fair value ဖြင့် စာရင်းရေးသွင်းပါသည်။ အဆိုပါ Fair value ပြောင်းလဲမှုကြောင့် ဖြစ်ပေါ်လာသော အရှုံးအမြတ်များအား Other Comprehensive Income တွင် ဖော်ပြပါသည်။ သို့ရာတွင် တန်ဖိုးလျော့ကျမှုများ၊ monetary instrument တို့နှင့်ဆိုင်သော နိုင်ငံခြားငွေလဲလှယ်နှုန်းများ ပြောင်းလဲမှုကြောင့် ဖြစ်ပေါ်လာသော အရှုံးအမြတ်များနှင့် effective interest method ဖြင့်တွက်ချက်ထားသော အတိုးစရိတ်များကိုမူ အရှုံးအမြတ်စာရင်းတွင် ဖော်ပြပါသည်။ ၎င်းတို့အား စာရင်းမှ ထုတ်ပယ်သောအခါ မူလက Other Comprehensive Income တွင် ရေးသွင်းခဲ့သော စုစုပေါင်းအရှုံးအမြတ်အား Equityမှ အရှုံးအမြတ်စာရင်းသို့ ပြောင်းလဲစာရင်း ရေးသွင်းပါသည်။ effective interest method ဖြင့်တွက်ချက်၍ ရရှိလာသောအတိုးများကို အရှုံးအမြတ်စာရင်းတွင် ဖော်ပြပါသည်။ ၎င်းတို့အပေါ်တွင် ရရှိသောအမြတ်ဝေစုများကိုမူ အရှုံးအမြတ်စာရင်းတွင် ဖော်ပြပါသည်။

Available for sale အဖြစ် သတ်မှတ်ထားသော ဘဏ္ဍာရေးရပိုင်ခွင့်တွင် unquoted share များပါဝင်ပါသည်။ Fair Value သေချာစွာတိုင်းတာရန် ခက်ခဲသောအဆိုပါ unquoted share များကို တန်ဖိုးလျော့ကျမှုများ နှုတ်ပယ်ပြီး ကျန်ရှိသည့် မူရင်းဝယ်ဈေးဖြင့် ဖော်ပြပါသည်။

စာရင်းကာလပြီးဆုံးပြီး (၁၂) လအတွင်း ပြန်လည်ရရှိမည်ဟု မမျှော်မှန်းပါက အဆိုပါ Available for sale ဘဏ္ဍာရေးရပိုင်ခွင့်များအား လက်ငင်းမဟုတ်သော ရပိုင်ခွင့်များအဖြစ် သတ်မှတ်ပါသည်။

(၅) Other Non-derivative Financial Liabilities

Other Non-derivative Financial Liabilities တို့အား ကနဦးတွင် တိုက်ရိုက်ပတ်သက်နေသော ကုန်ကျစရိတ်များ နှုတ်ပယ်၍ကျန်ရှိသည့် Fair Value အပေါ်တွင် သတ်မှတ်ဖော်ပြပါသည်။ နောက်ပိုင်းကာလများတွင် Amortised cost method ဖြင့် တိုင်းတာဖော်ပြပါသည်။ ဘဏ်တွင် Fair Value through profit or loss အဖြစ်သတ်မှတ်ထားသော ဘဏ္ဍာရေးဆိုင်ရာ ပေးရန်တာဝန်များ မရှိပါ။ Amortised cost ဖြင့်သတ်မှတ်ဖော်ပြထားသော ဘဏ္ဍာရေးဆိုင်ရာ ပေးရန်တာဝန်များတွင် customer များနှင့် ဘဏ်များမှ အပ်ငွေများနှင့် အခြားချေးယူငွေများ ပါဝင်ပါသည်။

(ခ) စာရင်းရေးသွင်းခြင်း နှင့် စာရင်းမှထုတ်ပယ်ခြင်း

ဘဏ်သည် ဘဏ္ဍာရေးရပိုင်ခွင့်များနှင့် ပေးရန်တာဝန်များကို ၎င်းတို့အား စတင်ဖြစ်ပေါ်ချိန်၌ရှိသော Fair value ဖြင့် တိုင်းတာ၍ စာရင်းရေးသွင်းပါသည်။

မြန်မာနိုင်ငံသားများဘဏ်လီမိတက်

၂၀၁၉ ခုနှစ်၊ စက်တင်ဘာလ (၃၀)ရက်နေ့ကုန်ဆုံးသောနှစ်အတွက်

ဘဏ္ဍာရေးရှင်းတမ်းများအပေါ်မှတ်စုများ

၃။ အရေးပါသော စာရင်းရေးဆွဲခြင်းဆိုင်ရာမူဝါဒများအကျဉ်းချုပ် (အဆက်)

၃-၉။ ဘဏ္ဍာရေးရပိုင်ခွင့်များနှင့် ပေးရန်တာဝန်များ (အဆက်)

(ခ) စာရင်းရေးသွင်းခြင်း နှင့် စာရင်းမှထုတ်ပယ်ခြင်း (အဆက်)

ဘဏ်သည် ဘဏ္ဍာရေးရပိုင်ခွင့်များနှင့် ပတ်သက်၍ ၎င်းရပိုင်ခွင့် ကုန်ဆုံးသောအချိန် (သို့) ၎င်းရပိုင်ခွင့် အားအခြားသူများထံသို့ အလုံးစုံလွှဲပြောင်းသောအခါ စာရင်းမှ ထုတ်ပယ်ပါသည်။ ဘဏ္ဍာရေးဆိုင်ရာ ပေးရန်တာဝန်များကိုမူ ပျက်ပြယ်သောအခါ (သို့) သက်တမ်းကျော်လွန်သောအခါ စာရင်းမှထုတ်ပယ် ပါသည်။

(ဂ) ဘဏ္ဍာရေးရပိုင်ခွင့် နှင့် ပေးရန်တာဝန်များကို ခုနှိမ်ဖော်ပြခြင်း

ဥပဒေအရ ခုနှိမ်ခွင့်ရှိခဲ့လျှင်သော်လည်းကောင်း၊ အသားတင်ကိုသာ စာရင်းရှင်းရန်ရည်ရွယ်ချက် သို့မဟုတ် ရပိုင်ခွင့်များထုတ်ယူချိန်နှင့် ပေးရန်တာဝန်များ ပေးချေရမည့်အချိန် တစ်ပြိုင်နက်တည်း ဖြစ်ပေါ်ခဲ့လျှင်သော်လည်းကောင်း ဘဏ္ဍာရေးဆိုင်ရာ ရပိုင်ခွင့်နှင့် ပေးရန်တာဝန်များကို ခုနှိမ်ပြီး အသားတင်ပမာဏကိုသာ လက်ကျန်ရှင်းတမ်းတွင် ဖော်ပြပါသည်။ Master netting agreements နှင့် ပတ်သက်နေသော ဘဏ္ဍာရေးစာချုပ်စာတမ်းများကိုမူ ဘဏ္ဍာရေးအခြေအနေပြ ရှင်းတမ်းတွင် gross basis ဖြင့်ဖော်ပြပါသည်။

(ဃ) Fair Value ကို ဆုံးဖြတ်ခြင်း

ဘဏ္ဍာရေးစာချုပ်စာတမ်းများအားလုံးကို ကနဦးတွင် Fair value ဖြင့် စာရင်းသွင်းပါသည်။ ကနဦးရှိ Fair value ဆိုသည်မှာ ယေဘုယျအားဖြင့် ဘဏ္ဍာရေးစာချုပ်စာတမ်းများ အရောင်းအဝယ် ဖြစ်သော အချိန်တွင် ပေးလိုက်ရသော (သို့) ရရှိလိုက်သော အဖိုးစားနားဖြစ်သည်။ နောက်ပိုင်းကာလများတွင် မြန်မာနိုင်ငံတွင် လက်ခံကျင့်သုံးနေသော တန်ဖိုးသင့်သည့် နည်းလမ်းများအတိုင်း Fair value ကို သတ်မှတ်ပါသည်။

Fair value မသတ်မှတ်နိုင်သော unquoted equity များကိုမူ ၎င်းတို့၏ မူရင်းတန်ဖိုးနှင့် အစီရင်ခံသောနေ့ရှိ တန်ဖိုးလျော့ကျမှုတို့အပေါ်တွင် သတ်မှတ်ဖော်ပြပါသည်။

၃-၁၀။ ဘဏ္ဍာရေးဆိုင်ရာပစ္စည်းများ တန်ဖိုးလျော့ကျမှု (Impairment of Financial Assets)

(က) ချေးငွေနှင့် ကြိုတင်ပေးငွေများ

ဘဏ်၏ချေးငွေနှင့် ကြိုတင်ပေးငွေများကို အောက်ပါ စံချိန်စံညွှန်းများတစ်ခုခုနှင့် ကိုက်ညီသောအခါ Impairment အဖြစ် သတ်မှတ်ပါသည်။

တစ်ခုစီအကဲဖြတ်ခြင်း (Individual Assessment)

- (၁) ချေးငွေ(သို့) အတိုး(သို့) နှစ်ခုစလုံးအား ပေးချေရန်စေ့ရောက်ပြီး နေ့မှရက်ပေါင်း (၉၀)နှင့် အထက်ပျက်ကွက်ခြင်း၊
- (၂) စာရင်းပိုထုတ်ချေးငွေ (overdraft) ပုံစံဖြင့် ငွေချေးထားပြီး ရရန်ရှိသော ပမာဏသည် ခွင့်ပြုထား သောပမာဏထက် ရက်ပေါင်း (၉၀)နှင့် အထက်ကျော်လွန်ခြင်း၊

မြန်မာနိုင်ငံသားများဘဏ်လီမိတက်

၂၀၁၉ ခုနှစ်၊ စက်တင်ဘာလ (၃၀)ရက်နေ့ကုန်ဆုံးသောနှစ်အတွက်

ဘဏ္ဍာရေးရှင်းတမ်းများအပေါ်မှတ်စုများ

၃။ အရေးပါသော စာရင်းရေးဆွဲခြင်းဆိုင်ရာမူဝါဒများအကျဉ်းချုပ် (အဆက်)

၃-၁၀။ ဘဏ္ဍာရေးဆိုင်ရာပစ္စည်းများ တန်ဖိုးလျော့ကျမှု (Impairment of Financial Assets) (အဆက်)

(က) ချေးငွေနှင့် ကြိုတင်ပေးငွေများ (အဆက်)

(၃) ရရန်ရှိသောပမာဏသည် ခွင့်ပြုထားသောပမာဏထက် ရက်ပေါင်း(၉၀) မကျော်လွန်သော်လည်း သိသာထင်ရှားသော Credit weakness များဖြစ်ပေါ်နေခြင်း၊

ချေးငွေကို Impairment ဖြစ်၊ မဖြစ် ဆုံးဖြတ်ရန်အတွက် ဘဏ်သည် ဘဏ္ဍာရေးအစီရင်ခံစာသောနေ့၌ တန်ဖိုးလျော့ကျနိုင်ကြောင်း အထောက်အထားများရှိ၊ မရှိသုံးသပ်ပါသည်။ ထိုသို့သောအထောက်အထားများရှိပါက ချေးငွေအား Impaired loan အဖြစ်သတ်မှတ်ပြီး အဆိုပါ Impairment ပမာဏအားစာရင်းသွင်းပါသည်။

ချေးငွေများ တန်ဖိုးလျော့ကျနေသည်ဟု ဖော်ပြနေသော အထောက်အထားများတွင် အောက်ပါတို့ ပါဝင်ပါသည်။

- ၁) ငွေချေးယူသူ (Borrower) သည် သိသာစွာ ဘဏ္ဍာရေးအခြေအနေ အခက်အခဲဖြစ်ပေါ်နေခြင်း
- ၂) စာချုပ်ပါ သဘောတူညီချက်များအား ချိုးဖောက်ခြင်း၊ လိုက်နာရန်ပျက်ကွက်ခြင်း၊
- ၃) ငွေချေးယူသူသည် လူပွဲစာရင်းခံယူရန် အလားအလာ ရှိနေခြင်း၊
- ၄) ငွေချေးယူသူ၏ စီးပွားရေးလုပ်ငန်းများ ကောင်းစွာလည်ပတ်နိုင်သည့် အခြေအနေမရှိခြင်း၊
- ၅) ငွေချေးယူသူများ၏ ပြန်လည်ပေးသွင်းနိုင်မည့် အခြေအနေများကို ထိခိုက်စေနိုင်သည့် သတင်းများ သို့မဟုတ် စီးပွားရေးအခြေအနေများ ပြည်တွင်းတွင်ဖြစ်ပေါ်လာခြင်း။

ဘဏ်သည် ချေးငွေအားလုံးအတွက် Impairment ဖြစ်စေနိုင်သည့် အထောက်အထားများရှိမရှိ သိနိုင်ရန် ချေးငွေတစ်ခုချင်းစီအား ပထမဦးစွာသုံးသပ်ပါသည်။

Impairment ဖြစ်စေနိုင်သည့် အထောက်အထားများ ရှိပါကအနာဂတ်ငွေစီးဆင်းမှု၏ present value နှင့် ချေးငွေ၏ carrying amount တို့ ခြားနားချက်ကို impairment loss အဖြစ် အရုံး၊ အမြတ်စာရင်းတွင် ရေးသွင်းပါသည်။

ချေးငွေအားပြန်လည်ကောက်ခံရန် မဖြစ်နိုင်တော့ပါက allowance for loan impairment စာရင်းမှ ပယ်ဖျက်ပါသည်။ အဆိုပါချေးငွေများအား လိုအပ်သောနည်းလမ်းများဖြင့် ဆုံးရှုံးမှုများအား သတ်မှတ်ပြီးပါက ပယ်ဖျက်မှုပြုလုပ်ပါသည်။ ယခင်စာရင်းမှ ပယ်ဖျက်ထားသော ချေးငွေများ ပြန်လည်ရရှိခဲ့ပါက အရုံးအမြတ်စာရင်းတွင် ဝင်ငွေအဖြစ်ဖော်ပြပါသည်။

အထွေထွေလျာထားချက်

မြန်မာနိုင်ငံတော်ဗဟိုဘဏ်၏ ညွှန်ကြားချက်အရ စုစုပေါင်း ချေးငွေလက်ကျန်ပမာဏ၏ ၂% ကို အထွေထွေလျာထားငွေအဖြစ် စာရင်းဖော်ပြထားပါသည်။

(ခ) ချေးငွေများအား ပြန်လည်ပြင်ဆင်ခြင်း (Rescheduled and Restructured Loans)

ချေးငွေတစ်ခုသည် Credit Weakness ဖြစ်နေသောအချိန်၌ ဘဏ်သည် အပေါင်ပစ္စည်းအားရယူခြင်းထက် ချေးငွေအား ပြန်လည်ညှိနှိုင်းမှု ပြုလုပ်ပါသည်။ ထိုသို့ပြန်လည်ညှိနှိုင်းခြင်းတွင် ပြန်လည်ပေးချေမှုအား သတ်တမ်းပြင်ဆင်ပေးခြင်း၊ ချေးငွေသက်တမ်းအသစ်နှင့် အခြေအနေပြောင်းခြင်းတို့ ပါဝင်ပါသည်။ စီမံခန့်ခွဲသူများမှ ပြန်လည်ပြင်ဆင်ထားသော ချေးငွေ (renegotiated loan) များအား သတ်မှတ်ထားသော သက်တမ်းများနှင့်အညီ ပြန်လည်ပေးချေမှုများရှိ၊ မရှိ စောင့်ကြည့်မှု ပြုလုပ်ပါသည်။

မြန်မာနိုင်ငံသားများဘဏ်လီမိတက်

၂၀၁၉ ခုနှစ်၊ စက်တင်ဘာလ (၃၀)ရက်နေ့ကုန်ဆုံးသောနှစ်အတွက်

ဘဏ္ဍာရေးရှင်းတမ်းများအပေါ်မှတ်စုများ

၃။ အရေးပါသော စာရင်းရေးဆွဲခြင်းဆိုင်ရာမူဝါဒများအကျဉ်းချုပ် (အဆက်)

၃-၁၀။ ဘဏ္ဍာရေးဆိုင်ရာပစ္စည်းများ တန်ဖိုးလျော့ကျမှု (Impairment of Financial Assets) (အဆက်)

(ဂ) Held to Maturity

Held to Maturity အဖြစ် ကိုင်ဆောင်ထားသော ဘဏ္ဍာရေးရှင်းနှီးမြှုပ်နှံမှုများအား အစီရင်ခံသောနေ့၌ ငွေသားစီးဆင်းမှုကို ထိခိုက်စေနိုင်သည့် impairment ဖြစ်စေသော အထောက်အထားများရှိ၊ မရှိကို စိစစ်သုံးသပ်ပါသည်။

အဆိုပါအထောက်အထားများရှိပါက ဝယ်ယူခဲ့စဉ်၌ ကုန်ကျခဲ့သောကုန်ကျစရိတ်နှင့် ယခင်ကျခံထားသော Impairment loss အားနှုတ်၍ရရှိသည့် အနာဂတ်ငွေသားစီးဆင်းမှု၏ present value တို့ ခြားနားချက်ကို impairment loss အဖြစ်စာရင်းရေးသွင်းပါသည်။ အကယ်၍ နောက်ဆက်တွဲ ကာလတွင် Impairment loss သည် ကျသွား၍ ၎င်းကျသွားခြင်းသည် Impairment loss ကျခံပြီးမှ ဖြစ်ပျက်ခဲ့ခြင်းဖြစ်ပါက ၎င်းအားအရှုံးအမြတ် စာရင်းတွင်ပြန်၍ reversal ပြုလုပ်ပါသည်။

(ဃ) Available for Sale (AFS)

AFS အဖြစ်သတ်မှတ်ထားသော Equity Investment များအတွက် Impairment ဖြစ်သော အထောက်အထားများတွင် အဆိုပါ Investment ၏ Fair value သည် ၎င်းအား ဝယ်ယူကုန်ကျစရိတ် ထက် သိသာစွာကျဆင်းနေခြင်း၊ Active Market ပျောက်ကွယ်ခြင်း၊ Issuer (or) Obligor များသည် ဘဏ္ဍာရေးအခက်အခဲများ သိသာစွာဖြစ်ပေါ်နေခြင်းများ ပါဝင်ပါသည်။

AFS တစ်ခု တန်ဖိုးလျော့ကျမှု ဖြစ်ပေါ်သောအခါ အဆိုပါ AFS ၏ Fair value မှ Impairment loss အားနှုတ်ခြင်းနှင့် ကုန်ကျစရိတ်တို့အကြား ခြားနားသော ပမာဏအား Equity မှ အရှုံးအမြတ်စာရင်း သို့ ပြောင်းလဲ၍ စရိတ်အဖြစ်ကျခံပါသည်။

Equity Investment AFS များ၏နောက်ဆက်တွဲ ကာလတွင် Fair value တိုးလာသောအခါ Other Comprehensive Incomeတွင် စာရင်းသွင်းဖော်ပြပြီး၊ ယခင်က အရှုံးအမြတ်စာရင်းတွင် ရေးသွင်းခဲ့သည့် Impairment loss များကို reversal ပြုလုပ်ခြင်းမရှိပါ။ သို့ရာတွင် Debt Investment များဖြစ်ခဲ့လျှင်မူ Reversal ပြုလုပ်ပါသည်။

၃-၁၁။ ငွေနှင့် ဘဏ်လက်ကျန်

ငွေနှင့် ဘဏ်လက်ကျန်များတွင် ဘဏ်များတွင်ထားရှိသော စာရင်းရှင်အပ်ငွေ၊ လက်ဝယ်ကိုင်ဆောင်ထားသောငွေ၊ အပ်ငွေများ၊ ကာလတိုနှင့် highly liquid investment များပါဝင်ပါသည်။ အဆိုပါ Investment များသည် ငွေသားအဖြစ်ပြောင်းလဲရန် အလွန်လွယ်ကူပြီး တန်ဖိုးပြောင်းလဲမှုသည် သိသာထင်ရှားသည့် Risk မရှိသော Investment များကို ဆိုလိုပါသည်။

၃-၁၂။ ပုံသေပိုင်ပစ္စည်းနှင့် တန်ဖိုးလျော့

ပုံသေပိုင်ပစ္စည်းအမျိုးအစားအားလုံးကို ကနဦးတွင် မူရင်းတန်ဖိုးဖြင့် ရေးသွင်းပါသည်။ ထိုပစ္စည်းသည် အနာဂါတ်ကာလတွင် စီးပွားရေးအကျိုးအမြတ်များ ဘဏ်သို့စီးဝင်နိုင်ခြေရှိပြီး ၎င်း၏တန်ဖိုးကိုယုံကြည်စိတ်ချစွာတိုင်းတာနိုင်လျှင် ထိုပစ္စည်း၏မူရင်းတန်ဖိုးကို ပုံသေပိုင်ပစ္စည်းအဖြစ် မှတ်တမ်းတင်ပါသည်။

မြန်မာနိုင်ငံသားများဘဏ်လီမိတက်

၂၀၁၉ ခုနှစ်၊ စက်တင်ဘာလ (၃၀)ရက်နေ့ကုန်ဆုံးသောနှစ်အတွက်
ဘဏ္ဍာရေးရှင်းတမ်းများအပေါ်မှတ်စုများ

၃။ အရေးပါသော စာရင်းရေးဆွဲခြင်းဆိုင်ရာမူဝါဒများအကျဉ်းချုပ် (အဆက်)

၃-၁။ ပုံသေပိုင်ပစ္စည်းနှင့် တန်ဖိုးလျော့ (အဆက်)

အစားထိုးအစိတ်အပိုင်းများ၏ ကုန်ကျသောတန်ဖိုးကို ပုံသေပိုင်ပစ္စည်းအဖြစ် မသတ်မှတ်ပါ။ အခြားသော ပြုပြင်ထိန်းသိမ်းပြင်ဆင်စရိတ်များအား အရှုံးအမြတ်စာရင်း၌ကျခံပါသည်။

ပုံသေပိုင်ပစ္စည်းနှင့် စက်ကိရိယာအမျိုးအစားတစ်ခု၏ အရေးပါသောအစိတ်အပိုင်းများ၏ အသုံးဝင်သက်တမ်း မတူညီသောအခါ ၎င်းတို့အား သီးခြားစီစာရင်းထားရှိပါသည်။

ကနဦးစာရင်းသွင်းပြီးနောက် ဘိုးဘွားပိုင်မြေမှလွဲ၍ အခြားပုံသေပိုင်ပစ္စည်းများကို မူရင်းတန်ဖိုးမှစုစုပေါင်း တန်ဖိုးလျော့နှင့် Impairment loss (ရှိပါက) နှုတ်၍ ဖော်ပြပါသည်။ ဘိုးဘွားပိုင်မြေ၏ သက်တမ်းမှာ အကန့်အသတ်မရှိသည့်အတွက် ၎င်းအား တန်ဖိုးမလျော့ပါ။

ပုံသေပိုင်ပစ္စည်းများအား ကြွင်းကျန်တန်ဖိုးနှုတ်ပြီး ကျန်ရှိသည့် တန်ဖိုးအပေါ်တွင် မျဉ်းဖြောင့်နည်း (Straight-Line basis) ဖြင့်အောက်ဖော်ပြပါ အသုံးဝင်သက်တမ်းများအတိုင်း တန်ဖိုးလျော့တွက်ချက်ပါသည်။

အသုံးဝင်သက်တမ်း (နှစ်)

အဆောက်အဦ	၄၀-၈၀
ငှားရမ်းအဆောက်အဦပြင်ဆင်မှု	၅ - ၁၀
မော်တော်ယာဉ်	၈
ပရိဘောဂနှင့် ရုံးသုံးစက်ကိရိယာ	၅-၂၀
စက်နှင့် စက်ကိရိယာ	၁၆

ပုံသေပိုင်ပစ္စည်းများအား ၎င်းတို့၏သယ်ဆောင်လာသောတန်ဖိုး (Carrying Value) သည် ပြန်လည်ရရှိနိုင်သည့်တန်ဖိုး (Recoverable Value) ထက်နည်းနေသည်ဟု ယူဆရသော အခြေအနေများရှိလာပါက ပြန်လည်ဆန်းစစ်မှုများပြုလုပ်ပါသည်။ အဆိုပါကိစ္စရပ်နှင့် ပတ်သက်၍ မှတ်စု(၃-၁၅) တွင်ဖော်ပြထားသည့်အတိုင်း ပြုလုပ်ပါသည်။

ကြွင်းကျန်တန်ဖိုး၊ အသုံးဝင်သက်တမ်းနှင့် တန်ဖိုးလျော့နည်းလမ်းများကို ဘဏ္ဍာရေးနှစ်ကုန်ဆုံးတိုင်း ပြန်လည်စိစစ်ပြီး လိုအပ်လျှင် ညှိနှိုင်းမှုများပြုလုပ်ပါသည်။

ပုံသေပိုင်ပစ္စည်းများအား ရောင်းချလျှင်သော်လည်းကောင်း (သို့) ၎င်းကိုအသုံးပြုခြင်းမှ အနာဂါတ်စီးပွားရေး အကျိုးအမြတ်များ မရရှိနိုင်လျှင်သော်လည်းကောင်း ၎င်းတို့ကိုစာရင်းမှ ပယ်ဖျက်ပါသည်။ ထိုသို့ပုံသေပိုင်ပစ္စည်းပယ်ဖျက်ခြင်းမှ ရရှိလာသော အမြတ်(သို့)အရှုံးကို ပုံသေပိုင်ပစ္စည်း ပယ်ဖျက်သောနှစ်ရှိ အရှုံးအမြတ်စာရင်းတွင် ရေးသွင်းပါသည်။

၃-၁၃။ ထိတွေ့ကိုင်တွယ်၍ မရသောပစ္စည်း (Intangible Asset)

Intangible assets များနှင့်ပတ်သက်၍ ကနဦးတွင် ၎င်းတို့၏ မူရင်းတန်ဖိုးဖြင့် စာရင်းသွင်းပါသည်။ နောက်ဆက်တွဲကာလတွင် မူရင်းတန်ဖိုးမှစုစုပေါင်း တန်ဖိုးလျော့နှင့် Impairment loss (ရှိပါက) နှုတ်၍

မြန်မာနိုင်ငံသားများဘဏ်လီမိတက်

၂၀၁၉ ခုနှစ်၊ စက်တင်ဘာလ (၃၀)ရက်နေ့ကုန်ဆုံးသောနှစ်အတွက်

ဘဏ္ဍာရေးရှင်းတမ်းများအပေါ်မှတ်စုများ

၃။ အရေးပါသော စာရင်းရေးဆွဲခြင်းဆိုင်ရာမူဝါဒများအကျဉ်းချုပ် (အဆက်)

၃-၁၃။ ထိတွေ့ကိုင်တွယ်၍ မရသောပစ္စည်း (Intangible Asset) (အဆက်)

ဖော်ပြပါသည်။ အသုံးဝင်သက်တမ်း သတ်မှတ်နိုင်သော Intangible asset များကို မျဉ်းဖြောင့်နည်း (Straight line basis) ဖြင့်တန်ဖိုးလျော့ပြီး စာရင်းလျော့ကျမှု (Impairment loss) အခြေအနေရှိပါက တန်ဖိုးလျော့ကျမှု ပြုလုပ်ပါသည်။ တန်ဖိုးလျော့ကျမှုကို အရုံးအမြတ်စာရင်းတွင် ရေးသွင်းကျခံပါသည်။ အသုံးဝင်သက်တမ်းနှင့် တန်ဖိုးလျော့နည်းလမ်းများကို နှစ်စဉ်ပြန်လည်သုံးသပ်ပါသည်။ Software လိုင်စင် နှင့်သုံးစွဲခွင့်များ၏ ခန့်မှန်းအသုံးဝင်သက်တမ်းအား (၁၀)နှစ်အဖြစ်သတ်မှတ်ပြီး အဆိုပါအချိန်ကာလ အတွင်းတန်ဖိုးလျော့ပါသည်။

၃-၁၄။ Forclosed Properties

Forclosed Properties များမှာ အကြွေးရလို့မူကြောင့် အပြည့်အဝဖြစ်စေ၊ တစ်စိတ်တစ်ပိုင်းဖြစ်စေ သိမ်းယူထားသော ပစ္စည်းများဖြစ်ပြီး သင့်တင့်သောဈေးနှုန်းနှင့် မူရင်းတန်ဖိုးအနက် နည်းရာတန်ဖိုးဖြင့် ဖော်ပြပါသည်။

၃-၁၅။ Non-financial Asset များတန်ဖိုးလျော့ကျခြင်း

ပုံသေပိုင်ပစ္စည်း၊ Investment properties နှင့် forclosed properties ကဲ့သို့သော Non-financial asset များအား နှစ်စဉ်သော်လည်းကောင်း၊ သယ်ဆောင်တန်ဖိုး (Carrying value) သည်ပြန်ရနိုင်မည့်တန်ဖိုး ထက်များနေသော အခြေအနေရှိလျှင်သော်လည်းကောင်း တန်ဖိုးလျော့ကျမှု ရှိမရှိဆန်းစစ်မှုများပြုလုပ် ပါသည်။ အဆိုပါအခြေအနေတည်ရှိပါက carrying amount မှ ပြန်ရနိုင်မည့်တန်ဖိုး (Recoverable value) ရောက်သည်အထိလျော့ချမှု ပြုလုပ်ပါသည်။ Recoverable value ဆိုသည်မှာ အသုံးဝင်တန်ဖိုး (value-in-use) နှင့်စရိတ်များနှုတ်ဖယ်ထားသည့် Fair value တို့အနက် များသောပမာဏဖြစ်သည်။ Carrying amount သည် Recoverable amount ထက် များနေပါက တန်ဖိုးလျော့ကျမှုအဖြစ်စာရင်းသွင်းပါသည်။

၃-၁၆။ အစုရှယ်ယာရင်းနှီးငွေနှင့် အစုရှယ်ယာထုတ်ဝေမှုကုန်ကျစရိတ်များ

မတည်ရင်းနှီးငွေများဟုဆိုရာတွင် ပေးရန်တာဝန်များနှုတ်ဖယ်ပြီး ကျန်ရှိသောဘဏ်၏ ပိုင်ဆိုင်မှုပမာဏကို ဆိုလိုပါသည်။ သာမန်အစုရှယ်ယာများအားလုံးကို မတည်ရင်းနှီးငွေအဖြစ်သတ်မှတ်ပါသည်။

သာမန်အစုရှယ်ယာများတန်ဖိုးအား ၎င်းရှယ်ယာများထုတ်ခွဲစဉ်က တိုက်ရိုက်ကုန်ကျခဲ့သောစရိတ်များကို နှုတ်ဖယ်၍ အသားတင်ရရှိသော ပမာဏကိုစာရင်းရေးသွင်းဖော်ပြပါသည်။ သာမန်အစုရှယ်ယာများအပေါ် အမြတ်ဝေစုများကိုလည်း ထုတ်ဝေကြေငြာသည့်ကာလတွင် အစုဝင်များ၏ ပိုင်ဆိုင်မှုအဖြစ် ဖော်ပြပါသည်။

၃-၁၇။ အခြားပေးရန်တာဝန်များ

အခြားပေးရန်တာဝန်များတွင် ဘဏ္ဍာရေးနှစ်မကုန်ဆုံးမီ ဘဏ်မှရယူခဲ့သော ဝန်ဆောင်မှုများအပေါ် ပေးချေမှုမပြုရသေးသော ပေးရန်တာဝန်များပါဝင်ပါသည်။ (၁)နှစ်နှင့် (၁)နှစ်အောက်အတွင်း ပေးချေမည့် ပေးရန်တာဝန်များ၊ ပုံမှန်လုပ်ငန်းဆောင်တာများနှင့် သက်ဆိုင်သော ပေးရန်တာဝန်များကို ကာလတိုပေးရန် တာဝန်များအဖြစ် သတ်မှတ်သည်။ သို့မဟုတ်ပါက ကာလရှည်ပေးရန်တာဝန်အဖြစ် သတ်မှတ်ပါသည်။

အခြားပေးရန်တာဝန်များကို ကနဦးတွင် ကာလတန်ဖိုး (Fair Value) နှင့် သတ်မှတ်ပြီးနောက်ပိုင်းတွင် cost ဖြင့်တွက်ချက်ပါသည်။

မြန်မာနိုင်ငံသားများဘဏ်လီမိတက်

၂၀၁၉ ခုနှစ်၊ စက်တင်ဘာလ (၃၀)ရက်နေ့ကုန်ဆုံးသောနှစ်အတွက်

ဘဏ္ဍာရေးရှင်းတမ်းများအပေါ်မှတ်စုများ

၃။ အရေးပါသော စာရင်းရေးဆွဲခြင်းဆိုင်ရာမူဝါဒများအကျဉ်းချုပ် (အဆက်)

၃-၁၈။ ချေးယူငွေများ

(၁၂)လအတွင်း ပေးချေရန်တာဝန်ရှိသော ချေးယူငွေများကို ကာလတိုချေးယူငွေများအဖြစ် သတ်မှတ်ပြီး (၁၂)လကျော်ပေးရန် ရှိသောချေးယူငွေများကို ကာလရှည်ချေးယူငွေအဖြစ် ဖော်ပြပါသည်။

ချေးယူငွေများအား ကနဦးတွင်ကာလပေါက်ဈေး(Fair Value) ဖြင့်စာရင်းရေးသွင်းဖော်ပြပြီး နောက်ဆက်တွဲ ကာလတွင် Amortized cost ဖြင့်စာရင်းရေးသွင်းပါသည်။ ချေးငွေရယူချိန်၌ ရရှိသောပမာဏနှင့် ပြန်လည် ပေးဆပ်ချိန်၌ ပေးချေရမည့်ပမာဏတို့ ကွားခြားမှုရှိပါက Effective Interest Method ကို အသုံးပြု၍ ချေးယူငွေကာလအတိုင်း အရှုံးအမြတ်စာရင်းတွင် စာရင်းရေးသွင်းပါသည်။

၃-၁၉။ လျာထားချက်များ

ဘဏ်အနေဖြင့် အတိတ်ကာလဖြစ်စဉ်နှင့် ပတ်သက်၍ ဥပဒေအရ လူမှုရေးအရ သို့မဟုတ် လုပ်ငန်းမှ သတ်မှတ်ထားသော စည်းမျဉ်းများအရ လက်ရှိကာလတွင်ပေးရန်တာဝန်များရှိခဲ့လျှင် သော်လည်းကောင်း၊ အဆိုပါ ပေးရန်တာဝန်အား ပေးချေရန်အတွက် လုပ်ငန်း၏ အင်အားစုများစီးထွက်ခြင်း (Outflow of resources) ဖြစ်ပေါ်ခဲ့လျှင်သော်လည်းကောင်း၊ အဆိုပါပေးရန်တာဝန်ရှိသော ငွေပမာဏအား ယုံကြည်စိတ်ချစွာတွက်ချက်နိုင်သည့် အခြေအနေတွင်သော်လည်းကောင်း လျာထားစရိတ် (Provision) အဖြစ် သတ်မှတ်ပါသည်။

လျာထားချက်များကို လက်ရှိအကောင်းဆုံးခန့်မှန်းမှုအား ထင်ဟပ်စေရန်အတွက် နှစ်စဉ်သုံးသပ်၍ စာရင်း ညှိနှိုင်းမှုများ ပြုလုပ်ပါသည်။ ၎င်းလျာထားချက်အားပေးရန်မလိုတော့ပါက ယခင်စာရင်းရေးသွင်းချက်အား ပြောင်းပြန် ပြန်သွင်းပါသည်။ အချိန်အခါအရ ငွေကြေးဈေးနှုန်း ပြောင်းလဲမှုမြင့်မားပါက ၎င်းလျာထား ချက်အား Pre-tax rate ဖြင့်တန်ဖိုးလျှော့မှု ပြုလုပ်ပါသည်။ ထိုသို့တွက်ချက်မှုဖြင့် ဖြစ်ပေါ်လာသောအရှုံး အား Finance cost အဖြစ်ကျခံ စာရင်းရေးသွင်းပါသည်။

၃-၂၀။ Contingent Liabilities

ဘဏ်၏အကျိုးစီးပွား တစ်စုံတစ်ရာစီးထွက်နိုင်သည့်အနေအထား ရှိရန်မသေချာခြင်း၊ ပေးချေရမည့်ပမာဏ အားသေချာစွာမသိရှိနိုင်ခြင်း၊ Obligation မရှိခြင်းတို့ဖြစ်ပေါ်ပါက ဘဏ္ဍာရေးအခြေအနေပြရှင်းတမ်းတွင် စာရင်းမသွင်းဘဲ ပေးကောင်းပေးနိုင်သော ပေးရန်တာဝန် (Contingent Liabilities) အဖြစ်မှတ်စုတွင် ဖော်ပြပါသည်။

Contingent Liability နှင့် Asset များအားယခင်နှစ် သာမက ယခုနှစ်၏ ဘဏ္ဍာရေးအခြေအနေပြရှင်းတမ်း များတွင် စာရင်းရေးသွင်း ဖော်ပြခြင်းမရှိပါ။

၃-၂၁။ ပတ်သက်ဆက်နွယ်သော အဖွဲ့အစည်း၊ ပုဂ္ဂိုလ်

ပတ်သက်ဆက်နွယ်သောအဖွဲ့အစည်း၊ ပုဂ္ဂိုလ်ဆိုသည်မှာ-

- (က) တိုက်ရိုက်ဖြစ်စေ၊ သွယ်ဝိုက်၍ဖြစ်စေ တစ်ဦး(သို့မဟုတ်) တစ်ဦးထက်ပိုသောအဖွဲ့မှ
 - (၁) ထိန်းချုပ်မှုများ၊ တစ်ဦးတစ်ယောက်မှ ထိန်းချုပ်ခြင်း (သို့မဟုတ်) အဖွဲ့အစည်းမှ ပူးတွဲထိန်းချုပ် ခြင်း (ဤတွင် မိခင်ကုမ္ပဏီများ၊ လက်အောက်ခံများနှင့် အဆင့်တူလက်အောက်ခံများ)
 - (၂) သြဇာလွှမ်းမိုးသောအဖွဲ့အစည်းပေါ်တွင်အကျိုးခံစားခွင့်ရှိခြင်း၊

မြန်မာနိုင်ငံသားများဘဏ်လီမိတက်

၂၀၁၉ ခုနှစ်၊ စက်တင်ဘာလ (၃၀)ရက်နေ့ကုန်ဆုံးသောနှစ်အတွက်

ဘဏ္ဍာရေးရှင်းတမ်းများအပေါ်မှတ်စုများ

၃။ အရေးပါသော စာရင်းရေးဆွဲခြင်းဆိုင်ရာမူဝါဒများအကျဉ်းချုပ် (အဆက်)

၃-၂၀။ ပတ်သက်ဆက်နွယ်သော အဖွဲ့အစည်း၊ ပုဂ္ဂိုလ် (အဆက်)

- (၃) အဖွဲ့အစည်းပေါ်တွင် ပူးတွဲထိန်းချုပ်ပိုင်ခွင့်ရှိခြင်း၊
- (ခ) အဖွဲ့အစည်းသည် လုပ်ငန်း၏ပူးတွဲအဖွဲ့အစည်းဖြစ်ခြင်း၊
- (ဂ) အဖွဲ့အစည်းသည် ဖက်စပ်လုပ်ငန်းဖြစ်ပြီး ယင်းလုပ်ငန်း၏ ဖက်စပ်ဝင်တစ်ဦးဖြစ်ခြင်း၊
- (ဃ) အဖွဲ့အစည်းသည် လုပ်ငန်း(သို့မဟုတ်) မိခင်ကုမ္ပဏီ၏စီမံခန့်ခွဲမှုတွင် အဓိကတာဝန်ရှိသူ ဖြစ်ခြင်း၊
- (င) အဖွဲ့အစည်းသည် (က)သို့မဟုတ်(ဃ)တွင် ရည်ညွှန်းထားသောမိသားစု (သို့မဟုတ်) တစ်ဦးဦးနှင့် ရင်းနှီးသောမိသားစုဝင်ဖြစ်ခြင်း၊
- (စ) အဖွဲ့အစည်းသည်တိုက်ရိုက်ဖြစ်စေ၊ သွယ်ဝိုက်၍ဖြစ်စေ (ဃ)သို့မဟုတ်(င)တွင် ရည်ညွှန်းထားသော တစ်ဦးတစ်ယောက်၏ ထိန်းချုပ်မှု(သို့မဟုတ်) ဩဇာလွှမ်းမိုးခံရသော(သို့မဟုတ်)ထိုအဖွဲ့အစည်းတွင် အထင်ကရမဲပေးပိုင်ခွင့်ရှိသူ၏ ဩဇာလွှမ်းမိုးခံရခြင်း၊
- (ဆ) အဖွဲ့အစည်းသည် ဝန်ထမ်းအကျိုးအလို့ငှာ တာဝန်ထမ်းဆောင်သောကာလနောက်ပိုင်း ဝန်ထမ်းများ ၏အကျိုးစီးပွားအတွက် စီမံကိန်းဆောင်ရွက်သူဖြစ်ခြင်း (သို့မဟုတ်) လုပ်ငန်းချင်းဆက်စပ်မှုရှိသော မည်သည့်အဖွဲ့အစည်းမဆိုဖြစ်ပါသည်။

၃-၂၂။ Fair value Measurement (သင့်တင့်သောဈေးနှုန်း သတ်မှတ်ခြင်း)

Fair value ဆိုသည်မှာ တိုင်းတာသောနေ့တွင် ရှိသည့်ဈေးကွက်တွင် ပါဝင်သူများအကြား ရပိုင်ခွင့်တစ်ခုအား ရောင်းချရာတွင် ရရှိမည့်(သို့) ပေးရန်တာဝန်တစ်ခု လွှဲပြောင်းရာတွင် ပေးရမည့် ဈေးနှုန်းဖြစ်ပါသည်။ Fair value သတ်မှတ်ခြင်း ပြုလုပ်ရာ၌ ရပိုင်ခွင့်များ ရောင်းချခြင်းနှင့် ပေးရန်တာဝန်များ လွှဲပြောင်းခြင်း တို့သည် principal market (သို့) Advantages market တို့တွင်ဖြစ်ပေါ်သည်ဟု ယူဆချက်အပေါ် အခြေခံ၍ တွက်ချက်ပါသည်။

ရပိုင်ခွင့်နှင့် ပေးရန်တာဝန်အား သင့်တင့်သောဈေးနှုန်း သတ်မှတ်ရာတွင် ဈေးကွက်၌ ပါဝင်သူများသည် အဆိုပါရပိုင်ခွင့်၊ ပေးရန်တာဝန်တို့နှင့် ပတ်သက်၍ ၎င်းတို့၏ အကျိုးစီးပွား အကောင်းဆုံး ရရှိရန်အတွက် သတ်မှတ်ထားသော ဈေးနှုန်းဖြစ်သည်ဟူသော ယူဆချက်ဖြင့် တိုင်းတာဖော်ပြပါသည်။

Fair value သတ်မှတ်ရာတွင် အခြေအနေနှင့် လိုက်လျောညီထွေဖြစ်သော၊ လုံလောက်သော အချက်အလက်ရရှိနိုင်သည့် နည်းလမ်းများကို အသုံးပြုပါသည်။

ရပိုင်ခွင့်များနှင့် ပေးရန်တာဝန်များ၏ Fair Value ကို ၎င်းတို့အား တန်ဖိုးသတ်မှတ်ဖော်ပြရာတွင် သိသာထင်ရှားပြီး အနည်းဆုံး input အပေါ်အခြေခံ၍ အမျိုးအစားနှင့်အဆင့်ကို ဖော်ပြပါသည်။

Recurring basis ဖြင့်စာရင်းရေးသွင်းသော ရပိုင်ခွင့်များနှင့် ပေးရန်တာဝန်များအတွက် နှစ်ကုန်ဆုံးချိန်၌ အမျိုးအစားခွဲခြားမှုအား ပြန်လည်ဆန်းစစ်ခြင်းဖြင့် အဆင့်များပြောင်းလဲမှု ရှိမရှိ သုံးသပ်ပါသည်။

မြန်မာနိုင်ငံသားများဘဏ်လီမိတက်

၂၀၁၉ ခုနှစ်၊ စက်တင်ဘာလ (၃၀)ရက်နေ့ကုန်ဆုံးသောနှစ်အတွက်

ဘဏ္ဍာရေးရှင်းတမ်းများအပေါ်မှတ်စုများ

၄။ Significant Accounting judgements, estimates and assumptions

ဘဏ္ဍာရေးနှစ်ကုန်ဆုံးချိန်၌ ဝင်ငွေ၊ စရိတ်၊ ရပိုင်ခွင့် နှင့် ပေးရန်တာဝန်များ၊ contingent Liabilities များအားထုတ်ဖော်ချက်များနှင့်ပတ်သက်၍ စီမံအုပ်ချုပ်သူများမှ ဆုံးဖြတ်ချက်ချိန်မှစ၍ ခန့်မှန်းမှုများနှင့် ယူဆချက်များ ပြုလုပ်ကြပါသည်။ ထိုယူဆချက်နှင့် ခန့်မှန်းမှုများတွင် မသေချာမှုများ ရှိခြင်းကြောင့် အနာဂတ်ကာလတွင် သယ်ဆောင်လာသော ရပိုင်ခွင့် သို့မဟုတ် ပေးရန်တာဝန်များမှ အရေးပါသော ညှိနှိုင်းမှုများ လိုအပ်မည်ဖြစ်ပါသည်။

စာရင်းမူဝါဒများအား လိုက်နာကျင့်သုံးရာ၌ အောက်ဖော်ပြပါ ချင့်ချိန်မှုများကို ပြုလုပ်ပါသည်။

၄-၁။ Impairment of Credit Exposures

ဘဏ်သည် ဘဏ္ဍာရေးနှစ်ကုန်ဆုံးချိန်၌ သိသာထင်ရှားသော ဈေးငွေများအား ပြန်လည်ဆန်းစစ်မှု ပြုလုပ်ပါသည်။ တန်ဖိုးလျော့ကျမှုများရှိမရှိ ဆုံးဖြတ်ရာတွင် ဘဏ်သည် impairment trigger ဖြစ်နေကြောင်း ဖော်ပြသည့် အခြေအနေ ရှိမရှိ ချင့်ချိန်ပြုလုပ်ပါသည်။ အဖွဲ့လိုက်ဖြစ်စေ တစ်ဦးတစ်ယောက်ချင်းဖြစ်စေ ငွေချေးသူများမှ ပြန်လည်ပေးဆပ်နိုင်မှုများ မပြုလုပ်နိုင်သည့် အခြေအနေများ ရှိမရှိ သုံးသပ်ပါသည်။ ရုံးတွင်းချမှတ်ထားသော မူဝါဒများနှင့်အညီ တန်ဖိုးလျော့ချမှုများ ပြုလုပ်ပါသည်။

Credit Exposures များအတွက် တန်ဖိုးလျော့ကျမှုအား သတ်မှတ်ရာတွင် အနာဂတ် ငွေသားစီးဆင်းမှု၏ အချိန်နှင့်ပမာဏများအပေါ် စီမံခန့်ခွဲသူများမှ ခန့်မှန်းရာ၌ ချင့်ချိန်မှုများပြုလုပ်ရန်လိုအပ်သည်။ ဤငွေသားစီးဆင်းမှုများအား ခန့်မှန်းရာ၌ ဘဏ်သည် ငွေချေးယူသူများ၏ ဘဏ္ဍာရေးအခြေအနေနှင့် အာမခံပစ္စည်းများ၏ ပြန်ရောင်းရမည့် အသားတင်တန်ဖိုးတို့အား ချင့်ချိန်ပါသည်။ ကိန်းဂဏန်း အချက်အလက်များအပေါ်တွင် ယူဆထားခြင်းဖြစ်ပြီး အမှန်တကယ်ဖြစ်ပေါ်လာမည့် အခြေအနေနှင့် ကွာခြားနိုင်သလို တန်ဖိုးလျော့ကျမှုများလည်း ပြောင်းလဲနိုင်ပါသည်။

၄-၂။ Fair value measurement

Fair value ဆိုသည်မှာ တိုင်းတာသောနေ့တွင်ရှိသည့် ဈေးကွက်တွင်ပါဝင်သူများအကြား ရပိုင်ခွင့် တစ်ခုအား ရောင်းချရာတွင် ရရှိမည့် (သို့) ပေးရန်တာဝန်တစ်ခု လွှဲပြောင်းရာတွင် ပေးရမည့်ဈေးနှုန်း ဖြစ်ပါသည်။ Fair value သတ်မှတ်ခြင်းပြုလုပ်ရာ၌ ရပိုင်ခွင့်များရောင်းချခြင်းနှင့် ပေးရန်တာဝန်များ လွှဲပြောင်းခြင်းတို့သည် principle market (သို့) Advantages market တို့တွင် ဖြစ်ပေါ်သည်ဟူသော ယူဆချက်အပေါ် အခြေခံ၍ တွက်ချက်ပါသည်။

Financial Asset နှင့် Liabilities များ အမျိုးအစားခွဲခြားသတ်မှတ်ရာတွင် ဘဏ်မှ Active market တွင် ဖြစ်ပေါ်နေသော price များကို ရည်ညွှန်း၍ သုံးသပ်ပါသည်။ credit risk များကိုလည်း သင့်လျော်သလို ထည့်သွင်းစဉ်းစားပါသည်။

Active market မရှိပါက ဘဏ္ဍာရေးနှစ်ကုန်ချိန်တွင်ရှိသော ဈေးကွက်အခြေအနေပေါ် မူတည်၍ အရောင်းအဝယ်ဖြစ်သော Arm's length transactions ဈေးနှုန်း၊ discounted cash flow analysis နှင့် other valuation techniques တို့ကို အသုံးပြုပါသည်။ ဤသို့အားဖြင့် အကောင်းမွန်ဆုံး Fair value အား သတ်မှတ်ဆုံးဖြတ်ပါသည်။

မြန်မာနိုင်ငံသားများဘဏ်လီမိတက်

၂၀၁၉ ခုနှစ်၊ စက်တင်ဘာလ (၃၀)ရက်နေ့ကုန်ဆုံးသောနှစ်အတွက်

ဘဏ္ဍာရေးရှင်းတမ်းများအပေါ်မှတ်စုများ

၄။ Significant Accounting judgements, estimates and assumptions (အဆက်)

၄-၃။ ပုံသေပိုင်ပစ္စည်းများအား တန်ဖိုးလျော့ခြင်း

ပုံသေပိုင်ပစ္စည်း၏ အသုံးဝင်သက်တမ်းပေါ်မူတည်၍ မျဉ်းဖြောင့်နည်း (Straight-line basis) ဖြင့် တန်ဖိုးလျော့ပါသည်။ ပုံသေပိုင်ပစ္စည်း၏ သက်တမ်းကို ၅ နှစ်မှ နှစ် ၈၀ အတွင်း သတ်မှတ်ထားပါသည်။

နည်းပညာ၏ ဖွံ့ဖြိုးတိုးတက် ပြောင်းလဲမှုများကြောင့်လည်း အသုံးဝင်သက်တမ်းနှင့် residual value များ ပြောင်းလဲနိုင်သလို အနာဂတ်တန်ဖိုးလျော့ပမာဏလည်း ပြောင်းလဲနိုင်ပါသည်။ ဘဏ်၏ ပုံသေပိုင်ပစ္စည်းများ၏ လက်ကျန်တန်ဖိုးများအား မှတ်စု (၁၀) တွင်ဖော်ပြထားပါသည်။

၄-၄။ ဝင်ငွေခွန်လျာထားခြင်း

အမှန်တကယ်သေချာသော ဝင်ငွေခွန်များသည် ကနဦးတွက်ချက်ထားသော ဝင်ငွေခွန်များနှင့် ကွဲလွဲမှုရှိနေနိုင်ပါသည်။ ဘဏ်သည်ထုတ်ပြန်ထားသော ဝင်ငွေခွန်ဥပဒေများနှင့်အညီ တွက်ချက်ဖော်ပြပါသည်။ ယခင်ကနဦးတွက်ချက်ထားသော အခွန်နှင့်နောက်ဆုံးတွက်ချက်မှုအရ ရရှိသောအခွန်တို့အကြား ကွာခြားမှု ရှိသောအခါ နှစ်အတွင်း tax provision ကို ထိခိုက်နိုင်ပါသည်။

Deferred tax ဆိုသည်မှာ ဘဏ္ဍာရေးရှင်းတမ်းအရ သယ်ဆောင်လာသော ရပိုင်ခွင့်၊ ပေးရန်တာဝန်များနှင့် အခွန်ဥပဒေအရ ဖြစ်ပေါ်လာသော ရပိုင်ခွင့်နှင့် ပေးရန်တာဝန်တို့ကြား ယာယီအားဖြင့် ကွာခြားနေသော အခွန်ပမာဏကို ဆိုလိုခြင်းဖြစ်ပါသည်။ ဘဏ်အနေဖြင့် ကပ်လျက်ရှိသော အနာဂတ်ကာလတွင် ဝင်ငွေခွန်ကျသင့်စေသော အမြတ်ရရှိနိုင်သည့် အခြေအနေရှိမှသာ Deffered tax assets အဖြစ် စာရင်းဖော်ပြပါသည်။

Deferred tax assets and liabilities တို့ကို စာရင်းချေမှု ပြုလုပ်ရာတွင် ဥပဒေအရ စာရင်းချေခွင့်ရှိမှသာ သို့မဟုတ် Deffered Tax သည် တူညီသော tax authority ဖြစ်မှသာပြုလုပ်ပါသည်။

၄-၅။ ဘဏ္ဍာရေးမဟုတ်သော ပိုင်ဆိုင်မှု၏ တန်ဖိုးလျော့ကျမှု(Impairment on non-financial assets)

ပိုင်ဆိုင်မှုတစ်ခု၏ recoverable amount ကိုအဆိုပါ ပိုင်ဆိုင်မှုအား ခွဲဝေသတ်မှတ်ထားသော ငွေကြေးလုပ်ဆောင်သောယူနစ်၏ အသုံးဝင်တန်ဖိုး (value-in-use) ပေါ်တွင် အခြေခံ၍ သတ်မှတ်သောအခါ စီမံခန့်ခွဲသူတို့သည် ငွေကြေးလုပ်ဆောင်သည့် ယူနစ်များ၏ မျှော်မှန်းထားသော အနာဂတ်ငွေကြေးစီးဆင်းမှုကိုခန့်မှန်းမှု ပြုလုပ်နိုင်ရန်နှင့် အဆိုပါ ငွေကြေးစီးဆင်းမှု၏ ပစ္စုပ္ပန်တန်ဖိုးကို သတ်မှတ်ရန်အတွက် သင့်လျော်သော discount rate ကို သတ်မှတ်ရန် လိုအပ်ပါသည်။

၅။ ဘဏ္ဍာရေးဆိုင်ရာ ဆုံးရှုံးနိုင်ခြေကို စီမံခန့်ခွဲခြင်း

ဘဏ်များ၏ စီးပွားရေးဆိုင်ရာ လုပ်ဆောင်ချက်များတွင် ဘဏ္ဍာရေးစာချုပ်စာတမ်း အသုံးပြုမှုများ ပါဝင်သည်။ အဆိုပါ လုပ်ဆောင်ချက်များသည် ကြွေးမီဆုံးရှုံးနိုင်ခြေ၊ နိုင်ငံခြားငွေလဲလှယ်နှုန်းအန္တရာယ်၊ အတိုးနှုန်းအန္တရာယ်နှင့် ငွေဖြစ်လွယ်မှု အန္တရာယ်ကဲ့သို့သော အမျိုးမျိုးသော ဘဏ္ဍာရေးဆိုင်ရာ ဆုံးရှုံးနိုင်ခြေတို့ကို ဖြစ်စေပါသည်။

ဘဏ်၏ ဘဏ္ဍာရေးဆိုင်ရာ ဆုံးရှုံးနိုင်ခြေတို့ကို စီမံအုပ်ချုပ်မှုကော်မတီများသည် ဒါရိုက်တာအဖွဲ့မှ လွှဲအပ်ထားသော လုပ်ပိုင်ခွင့်အာဏာအတွင်း စီမံခန့်ခွဲလျက်ရှိပါသည်။ အဆိုပါစီမံအုပ်ချုပ်မှုကော်မတီများသည် ပုံသေနည်းများချမှတ်

မြန်မာနိုင်ငံသားများဘဏ်လီမိတက်

၂၀၁၉ ခုနှစ်၊ စက်တင်ဘာလ (၃၀)ရက်နေ့ကုန်ဆုံးသောနှစ်အတွက်

ဘဏ္ဍာရေးရှင်းတမ်းများအပေါ်မှတ်စုများ

၅။ ဘဏ္ဍာရေးဆိုင်ရာ ဆုံးရှုံးနိုင်ခြေကို စီမံခန့်ခွဲခြင်း (အဆက်)

ခြင်း၊စီစစ်ခြင်းနှင့် ပေါ်လစီများချမှတ်ခြင်းများ လုပ်ဆောင်ခြင်းအားဖြင့် ၎င်းတို့၏ သက်ဆိုင်ရာ ကြီးကြပ်မှုအောက်တွင် အဆိုပါ ဆုံးရှုံးနိုင်ခြေတို့ကို စောင့်ကြည့်ခြင်းနှင့် စီမံခန့်ခွဲခြင်းများ လုပ်ဆောင်လျက်ရှိပါသည်။ အဆိုပါ ကော်မတီမှ ချမှတ်ထားသော အဓိကကျသည့် ပေါ်လစီအဆိုပြုချက်နှင့် ဆုံးဖြတ်ချက်များအား BOD အဖွဲ့မှ စီစစ်သုံးသပ်ပါသည်။

ဘဏ်အနေဖြင့် မြင်သာထင်သာရှိပြီး စီမံခန့်ခွဲနေသော အဓိကကျသည့် ဘဏ္ဍာရေးဆိုင်ရာ ဆုံးရှုံးနိုင်ခြေတို့ကို အောက်ပါအတိုင်း ချမှတ်ထားပါသည်။

၅-၁။ အတိုးနှုန်း အန္တရာယ် (Interest rate risk)

အတိုးနှုန်းအန္တရာယ် ဆိုသည်မှာ ဈေးကွက်အတွင်း အတိုးနှုန်းပြောင်းလဲမှုကြောင့် အနာဂတ်တွင် ဘဏ္ဍာရေးဆိုင်ရာ Instruments များ၏ ငွေကြေးစီးဆင်းမှု အတက်အကျဖြစ်ခြင်းကို ဆိုလိုသည်။

ဘဏ်သည် အတိုးနှုန်းအန္တရာယ်ကို ကာလစေ့ရောက်မှု သတ်မှတ်ထားသော (သို့) သတ်မှတ်မထားသော customer များ၏ အပ်ငွေအမျိုးအစားများအရ သတ်မှတ်ထားသော အတိုးနှုန်းများ ပြောင်းလဲမှုကြားမှ ဖြစ်ပေါ်လာသော အတိုးနှုန်းဝင်ငွေနှင့် အတိုးနှုန်းအသုံးစရိတ်များမှ သိမြင်နိုင်ပါသည်။

၂၀၁၉ခုနှစ်၊ စက်တင်ဘာလ (၃၀) ရက်နေ့နှင့် ၂၀၁၈ခုနှစ်၊ စက်တင်ဘာလ (၃၀) ရက်နေ့ရှိ အတိုးနှုန်းအန္တရာယ်များကို ဘဏ်မှ အောက်ပါဇယားအတိုင်း အကျဉ်းချုပ်တင်ပြထားပါသည်။ ဇယားသည် financial instrument များ၏ ဈေးနှုန်းပြန်လည် သတ်မှတ်သော အချိန်နှင့် စေ့ရောက်သောအချိန်တို့၏ စောရာကာလနှင့် အစီရင်ခံသည့်နေ့တို့၏ အကျိုးသက်ရောက်သော ပျမ်းမျှအတိုးနှုန်းများကို ဖော်ညွှန်းထားပါသည်။

	၁၀ အတွင်း (ကျပ်သန်းပေါင်း)	၁၀မှ ၃၀အတွင်း (ကျပ်သန်းပေါင်း)	၃၀မှ ၁၂၀အတွင်း (ကျပ်သန်းပေါင်း)	၁နှစ်အထက် (ကျပ်သန်းပေါင်း)	စုစုပေါင်း အတိုး ထိခိုက်နိုင်မှု (ကျပ်သန်းပေါင်း)	အတိုးနှုန်း မထိခိုက် နိုင်သောပမာဏ (ကျပ်သန်းပေါင်း)	စုစုပေါင်း (ကျပ်သန်းပေါင်း)
၂၀၁၉ ခုနှစ်၊ စက်တင်ဘာလ (၃၀) ရက်နေ့ကုန်ဆုံးသောနှစ်အတွက်							
ရရန်ပိုင်ခွင့်များ							
ငွေနှင့်ဘဏ်လက်ကျန်	၂,၅၉၇.၆၄	-	-	-	၂,၅၉၇.၆၄	၇၅,၄၅၁.၈၇	၇၈,၀၄၉.၅၁
ဈေးငွေလက်ကျန်							
- တန်ဖိုးမကျခြင်း	၃၂,၂၈၁.၇၈	၈,၅၁၈.၅၁	၃၅,၇၀၅.၁၅	၂၂၉,၈၁၁.၀၁	၃၀၆,၃၁၆.၄၅	၇,၄၁၄.၂၅	၃၁၃,၇၃၀.၇၀
- တန်ဖိုးကျခြင်း *	-	-	-	-	-	၁,၅၆၇.၇၀	၁,၅၆၇.၇၀
ရင်းနှီးမြှုပ်နှံမှုများ	၃၇,၁၅၂.၉၅	၁၄,၈၄၂.၀၀	၁၈,၄၇၀.၀၀	၃၃,၀၀၀.၀၀	၁၀၃,၄၆၄.၉၅	၃၃၁.၀၀	၁၀၃,၇၉၅.၉၅
အခြားရပိုင်ခွင့်များ	-	-	-	-	-	၉,၁၂၁.၄၇	၉,၁၂၁.၄၇
စုစုပေါင်း ရရန်ပိုင်ခွင့်များ	၇၂,၀၃၂.၃၇	၂၃,၃၆၀.၅၁	၅၄,၁၇၅.၁၅	၂၆၂,၈၁၁.၀၁	၄၁၂,၃၇၉.၀၄	၉၃,၈၈၆.၂၉	၅၀၆,၂၆၅.၃၃
ပေးရန်တာဝန်များ							
အပ်ငွေစာရင်း	၂၄၉,၅၄၇.၃၇	၂၄,၂၆၄.၂၉	၁၂၁,၈၈၄.၉၅	-	၃၉၅,၆၉၆.၆၁	၃၈,၃၄၈.၇၂	၄၃၄,၀၄၅.၃၃
ဈေးယူငွေ	၁,၀၀၀.၀၀	-	-	-	၁,၀၀၀.၀၀	-	၁,၀၀၀.၀၀
အခြားပေးရန်တာဝန်များ	-	-	-	-	-	၁၅,၄၅၂.၃၆	၁၅,၄၅၂.၃၆
စုစုပေါင်း ပေးရန်တာဝန်များ	၂၅၀,၅၄၇.၃၇	၂၄,၂၆၄.၂၉	၁၂၁,၈၈၄.၉၅	-	၃၉၆,၆၉၆.၆၁	၅၃,၈၀၁.၀၈	၄၅၀,၄၉၇.၆၉
Total interest sensitivity gap	(၂၇၈,၅၁၅.၀၀)	(၉,၅၀၃.၇၈)	(၆၇,၇၀၉.၈၀)	၂၆၂,၈၁၁.၀၁	၁၅,၆၈၂.၄၃	၄၀,၀၈၅.၁၁	၅၅,၇၆၇.၆၄

မြန်မာနိုင်ငံသားများဘဏ်လီမိတက်
၂၀၁၉ ခုနှစ်၊ စက်တင်ဘာလ (၃၀) ရက်နေ့ကုန်ဆုံးသောနှစ်အတွက်
ဘဏ္ဍာရေးရှင်းတမ်းများအပေါ်မှတ်စုများ

၅။ ဘဏ္ဍာရေးဆိုင်ရာ ဆုံးရှုံးနိုင်ခြေကို စီမံခန့်ခွဲခြင်း (အဆက်)

၅-၁။ အတိုးနှုန်း အန္တရာယ် (Interest rate risk) (အဆက်)

၂၀၁၈ ခုနှစ်၊ စက်တင်ဘာလ (၃၀) ရက်နေ့ကုန်ဆုံးသော (၆) လတာကာလအတွက်

ရန်ပိုင်ခွင့်များ

ငွေနှင့်ဘဏ်လက်ကျန်	-	-	-	-	-	၆၁,၄၇၄.၉၅	၆၁,၄၇၄.၉၅
ခွေးငွေလက်ကျန်							
- တန်ဖိုးမကျခြင်း	၃၅,၈၈၈.၇၉	၇,၇၅၄.၈၅	၂၉,၉၀၀.၀၄	၁၄၀,၀၈၃.၆၅	၂၁၃,၆၂၇.၃၃	၁၆,၂၈၈.၂၃	၂၂၉,၉၁၅.၅၆
- တန်ဖိုးကျခြင်း *	-	-	-	-	-	၅၈၀.၈၁	၅၈၀.၈၁
ရင်းနှီးမြှုပ်နှံမှုများ	၁၆,၇၇၃.၇၂	၂၇,၃၁၀.၉၃	၉,၄၅၅.၅၀	၆,၀၀၀.၀၀	၅၉,၅၄၀.၁၅	၃၃၁.၀၀	၅၉,၈၇၁.၁၅
အခြားရပိုင်ခွင့်များ	-	-	-	-	-	၇,၀၄၀.၃၄	၇,၀၄၀.၃၄
စုစုပေါင်း ရန်ပိုင်ခွင့်များ	၅၂,၆၆၂.၅၁	၃၅,၀၆၅.၇၈	၃၉,၃၅၅.၅၄	၁၄၆,၀၈၃.၆၅	၂၇၃,၁၆၇.၄၈	၈၅,၇၁၅.၃၃	၃၅၈,၈၈၂.၈၁

ပေးရန်တာဝန်များ

အပ်ငွေစာရင်း	၁၈၈,၄၉၀.၄၉	၂၈,၅၅၆.၀၅	၆၆,၁၇၅.၅၆	-	၂၈၃,၂၂၂.၁၀	-	၂၈၃,၂၂၂.၁၀
ခွေးယူငွေ	-	-	၉,၀၀၀.၀၀	-	၉,၀၀၀.၀၀	-	၉,၀၀၀.၀၀
အခြားပေးရန်တာဝန်များ	-	-	-	-	-	၁၂,၅၄၅.၈၀	၁၂,၅၄၅.၈၀
စုစုပေါင်း ပေးရန်တာဝန်များ	၁၈၈,၄၉၀.၄၉	၂၈,၅၅၆.၀၅	၇၅,၁၇၅.၅၆	-	၂၉၂,၂၂၂.၁၀	၁၂,၅၄၅.၈၀	၃၀၄,၇၆၇.၉၀
Total interest sensitivity gap (၁၃၅,၈၂၇.၉၈)	၆,၅၀၉.၇၃	(၃၅,၈၂၀.၂၇)	၁၄၉,၉၀၈.၀၉	၁၄၆,၀၈၃.၆၅	(၁၉,၀၅၄.၆၂)	၇၃,၁၆၉.၅၃	၅၄,၁၁၄.၉၁

*သီးခြားတန်ဖိုးလျှော့များ နှုတ်ပယ်ပြီးသော ယမာကဖြစ်သည်။

Sensitivity analysis of interest rate risk

အောက်ပါဇယားသည် ဘဏ်၏ အခွန်လျာထားပြီး အမြတ်အပေါ် အတိုးနှုန်း ၁% အတက်အကျ sensitivity အားဖော်ပြထားပါသည်။

	<u>အခွန်နှုန်း</u>	<u>+ ၁%</u>	<u>- ၁%</u>
		(ကျပ်သန်းပေါင်း)	(ကျပ်သန်းပေါင်း)
၂၀၁၉ ခုနှစ်၊ စက်တင်ဘာလ (၃၀) ရက်နေ့ကုန်ဆုံးသောနှစ်အတွက်			
အခွန်မနှုတ်မှီ အမြတ်အပေါ် သက်ရောက်မှု		၁၅၆.၈၂	(၁၅၆.၈၂)
အခွန်နှုတ်ပြီး အမြတ်အပေါ် သက်ရောက်မှု	၂၀%	၁၂၅.၄၆	(၁၂၅.၄၆)
၂၀၁၈ ခုနှစ်၊ စက်တင်ဘာလ (၃၀) ရက်နေ့ကုန်ဆုံးသော (၆) လတာကာလအတွက်			
အခွန်မနှုတ်မှီ အမြတ်အပေါ် သက်ရောက်မှု		(၁၉၀.၅၅)	၁၉၀.၅၅
အခွန်နှုတ်ပြီး အမြတ်အပေါ် သက်ရောက်မှု	၂၀%	(၁၅၂.၄၄)	၁၅၂.၄၄

၅-၂။ ကြွေးမြီ အန္တရာယ် (Credit Risk)

ကြွေးမြီအန္တရာယ် ဆိုသည်မှာ customer (သို့) အခြားအလားတူ အဖွဲ့အစည်းများမှ စာချုပ်အရပေးရန် တာဝန်များကို ပြန်လည်ပေးဆောင်ရန် ပျက်ကွက်ခြင်းကြောင့် ဘဏ်မှရရှိလာမည့် အန္တရာယ်ကို ဆိုလိုပါသည်။ ဘဏ်သည်အဆိုပါ ကြွေးမြီအန္တရာယ်များအား တစ်ဦးချင်းပုဂ္ဂိုလ်များနှင့် စက်မှုလုပ်ငန်းများအပေါ်တွင် လက်ခံနိုင်လောက်သော ကြွေးမြီအန္တရာယ်ကန့်သတ်ချက်များချမှတ်ခြင်း၊ အဆိုပါ ကန့်သတ်ချက်များအား စောင့်ကြည့်ကြီးကြပ်ခြင်းများ ပြုလုပ်၍ စီမံခန့်ခွဲခြင်းနှင့် ထိန်းချုပ်ခြင်းများ ပြုလုပ်နေပါသည်။

မြန်မာနိုင်ငံသားများဘဏ်လီမိတက်

၂၀၁၉ ခုနှစ်၊ စက်တင်ဘာလ (၃၀) ရက်နေ့ကုန်ဆုံးသော နှစ်အတွက်

ဘဏ္ဍာရေးရှင်းတမ်းများအပေါ်မှတ်စုများ

၅။ ဘဏ္ဍာရေးဆိုင်ရာ ဆုံးရှုံးနိုင်ခြေကို စီမံခန့်ခွဲခြင်း (အဆက်)

၅-၂။ ကြွေးမြီ အန္တရာယ် (Credit Risk) (အဆက်)

ယခုနှစ်အတွင်း ဘဏ်သည် ချေးငွေစံနှုန်း၊ ချေးငွေအန္တရာယ် သတ်မှတ်မှုလျော့ချမှုနှင့် ကြီးကြပ်မှုတို့ပါဝင်သော Credit policy အားပြင်ဆင်ခဲ့ပါသည်။ အပေါင်ပိတ်စည်းများ ပြန်လည်သတ်မှတ်ခြင်းများ အပါအဝင်ဖြစ်သော ကြွေးမြီနှင့် သင့်လျော်သည်ဟု သတ်မှတ်ထားသော သတ်မှတ်ချက်များ၏ ပြောင်းလဲနိုင်ခြေတို့ကို စောလျင်စွာသိရှိနိုင်သော စီစစ်ခြင်းလုပ်ငန်းစဉ်သည် ကြွေးမြီအန္တရာယ်မှ ဖြစ်ပေါ်လာနိုင်သော ဆုံးရှုံးမှုများကို ဘဏ်မှ အကဲဖြတ်နိုင်စေရန်နှင့် မှန်ကန်သောလုပ်ဆောင်ချက်များကို ဆောင်ရွက်နိုင်စေရန်အတွက်ရည်ရွယ်ပါသည်။

ဘဏ္ဍာရေးအခြေအနေပြရှင်းတမ်းတွင် ဖော်ပြထားသော ဘဏ္ဍာရေးဆိုင်ရာ ပိုင်ဆိုင်မှုအမျိုးအစား တစ်ခုခြင်းစီ၏ အမြင့်ဆုံးဖော်ပြထားသော ကြွေးမြီအန္တရာယ်များကို အပေါင်ပိတ်စည်းများ၏ အမှန်တန်ဖိုးများကို ထည့်သွင်းစဉ်းစားခြင်းမရှိဘဲ အစီရင်ခံသည့်နေ့တွင်ရှိသော သယ်ဆောင်တန်ဖိုးများအထိ သတ်မှတ်ထားပါသည်။ ဘဏ္ဍာရေးဆိုင်ရာ ပိုင်ဆိုင်မှုတွင်ရှိသော ပိုင်ဆိုင်မှုများ၏ အမြင့်ဆုံး သတ်မှတ်ထားသော ကြွေးမြီအန္တရာယ်သည် အဆိုပါ ပိုင်ဆိုင်မှုများ၏ သယ်ဆောင်တန်ဖိုးနှင့်ညီမျှပါသည်။

ဘဏ်မှပိုင်ဆောင်ထားသော Financial assets များနှင့် ပတ်သက်၍ အောက်ပါဇယားဖြင့်ဖော်ပြထားပါသည်။

	၂၀၁၉ ခုနှစ်၊ စက်တင်ဘာလ ၃၀ ရက် (ကျပ်သန်းပေါင်း)	၂၀၁၈ ခုနှစ်၊ စက်တင်ဘာလ ၃၀ ရက် (ကျပ်သန်းပေါင်း)
ချေးငွေလက်ကျန်		
တန်ဖိုးကျမှုမရှိခြင်းနှင့် ချေးငွေသက်တမ်းမကျော်ခြင်း	၃၀၂,၅၂၄.၁၄	၂၂၀,၅၃၄.၅၇
ချေးငွေသက်တမ်းကျော်ခြင်း သို့သော်တန်ဖိုးမကျသေးခြင်း	၁၁,၂၀၆.၅၆	၉,၃၈၀.၉၉
သီးခြားစီတန်ဖိုးကျခြင်း	၂,၀၄၀.၇၂	၈၇၂.၀၃
	၃၁၅,၇၇၁.၄၂	၂၃၀,၇၈၇.၅၉
ရင်းနှီးမြှုပ်နှံမှုများ*	၁၀၃,၇၉၅.၉၅	၅၉,၈၇၀.၁၅
	၄၁၉,၅၆၇.၃၇	၂၉၀,၆၅၇.၇၄

*အရှယ်ယာများသည် ကြွေးမြီအန္တရာယ်မရှိသောကြောင့် ရင်းနှီးမြှုပ်နှံမှုများတွင် ထည့်သွင်းထားခြင်း မရှိပါ။

ချေးငွေသက်တမ်း ကျော်လွန်ခြင်းမရှိသကဲ့သို့ တန်ဖိုးလျော့ကျမှု မရှိသည့်ရင်းနှီးမြှုပ်နှံမှု စာချုပ်စာတမ်းများတွင်အစိုးရမှ ထုတ်ဝေထားသော စာချုပ်စာတမ်းများ ပါဝင်ပါသည်။ ၎င်းတို့မှာ မြန်မာနိုင်ငံတွင် credit rating အမြင့်ဆုံးရှိသော စာချုပ်စာတမ်းများ ဖြစ်ပါသည်။

ချေးငွေသက်တမ်းကျော်လွန်သော်လည်း တန်ဖိုးလျော့ကျမှုမရှိသည့် ချေးငွေများဟုဆိုရာတွင် ချေးငွားထားသောချေးငွေများသည် ပြန်လည်ပေးဆပ်ရန် သက်တမ်းကျော်လွန်နေသော်လည်း ၎င်းတို့ချေးယူစဉ် ထားရှိသောအပေါင်ပိတ်စည်းများ၏ တန်ဖိုးသည်အဆိုပါချေးငွေနှင့် ရရန်ရှိအတိုးငွေထက် ကျော်လွန်နေသော အနေအထားကို ဆိုလိုပါသည်။

ချေးငွေသက်တမ်းကျော်လွန်နေပြီး တန်ဖိုးလျော့ကျမှုများ ဖြစ်ပေါ်နေသည့် ချေးငွေများဟုဆိုရာတွင် သက်ဆိုင်ရာ ချေးငွေများအား ပြန်လည်ပေးဆပ်ရမည့်ရက်ထက် ကျော်လွန်နေပြီး အဆိုပါချေးငွေအတွက် ပြန်ရနိုင်မည့်ပမာဏသည် ၎င်း၏သယ်ဆောင်လာသော တန်ဖိုးထက်လျော့နည်းနေသည့် အနေအထားကို ဆိုလိုပါသည်။

မြန်မာနိုင်ငံသားများဘဏ်လီမိတက်

၂၀၁၉ ခုနှစ်၊ စက်တင်ဘာလ (၃၀) ရက်နေ့ကုန်ဆုံးသော နှစ်အတွက်

ဘဏ္ဍာရေးရှင်းတမ်းများအပေါ်မှတ်စုများ

၅။ ဘဏ္ဍာရေးဆိုင်ရာ ဆုံးရှုံးနိုင်ခြေကို စီမံခန့်ခွဲခြင်း (အဆက်)

၅-၃။ Liquidity Risk and Cash Flow

Liquidity Risk ဆိုသည်မှာ ဘဏ်တွင်လက်ခံထားသော အပ်ငွေများနှင့် ဈေးယူငွေများ၏ စေ့ရောက်သော ကာလ Maturity date တွင် ယင်းပေးရန်ရှိ Financial Obligation များကို ပေးရန်ခက်ခဲနိုင်သည့် Risk အမျိုးအစားဖြစ်ပါသည်။

အထက်ပါ Liquidity Risk ကို စီမံခန့်ခွဲနိုင်ရန်အလို့ငှာ BOD မှ ခွင့်ပြုထားသော Asset and Liquidity Management Policy အတိုင်းဘဏ်မှ လိုက်နာကျင့်သုံးပါသည်။ ယင်း Framework တွင် သက်ဆိုင်ရာ policyများ၊ control များနှင့် ကန့်သတ်ချက်များ(limit) ပါဝင်သကဲ့သို့ Cash Flow mismatch limits, monitoring of liquidity early warning indicators, cash flow stress test analysis, liquidity crisis scenariosများနှင့် comprehensive ဖြစ်သော contingency funding plan ချမှတ်ခြင်းစသည့် policyများပါဝင်ပါသည်။ ထို့အပြင် ဘဏ်သည်သက်ဆိုင်ရာ local regulator များမှသတ်မှတ်ထားသည့် ပေးရန်ရှိ liability base အားထိန်းသိမ်းကာမိစေရန် Cash သို့ liquidity assets များကိုလည်း သတ်မှတ်ရာခိုင်နှုန်းများ အတိုင်းထားရှိရန်လိုအပ်ပါသည်။ အဆိုပါသတ်မှတ်ချက်၏ အဓိကရည်ရွယ်ချက်မှာ ဘဏ် ၏ Cash Flow commitments များကိုအခက်အခဲမရှိ ongoing basic ဖြင့်လည်ပတ်နိုင်စေရန်၊ statutory liquidity နှင့် Reserve Requirements များကိုပြည့်မီနိုင်စေရန်တို့အပြင် အရေးကြီးလာလျှင် Fund raising ရနိုင်ရန် market premium (သို့)ပိုင်ဆိုင် Assets များကို Force assets လုပ်ခြင်းများမှ ကာကွယ်ရန်လည်းဖြစ်ပါသည်။

အောက်ပါဇယားသည် ဘဏ်၏ ကျန်ရှိနေသော Assets and Liabilities (non-financial instruments အပါအဝင်) များကို undiscounted basic ဖြင့် စေ့ရောက်ကာလအလိုက် (contractual maturities) ဖော်ပြထားပါသည်။

	တစ်နှစ်အတွင်း (ကျပ်သန်းပေါင်း)	တစ်နှစ်ထက် ကျော်လွန်သော (ကျပ်သန်းပေါင်း)	သက်တမ်းမရှိ (ကျပ်သန်းပေါင်း)	စုစုပေါင်း (ကျပ်သန်းပေါင်း)
၂၀၁၉၊ စက်တင်ဘာလ ၃၀ရက်နေ့ရှိလက်ကျန်စာရင်း				
Assets				
ငွေနှင့် ဘဏ်လက်ကျန်	၇၈,၀၄၉.၅၁	-	-	၇၈,၀၄၉.၅၁
ဈေးငွေလက်ကျန်*	၄၄,၄၁၉.၈၈	၂၃၉,၂၆၅.၉၈	၃၁,၆၁၂.၅၄	၃၁၅,၂၉၈.၄၀
ရင်းနှီးမြှုပ်နှံမှုများ	၇၀,၄၆၅.၉၅	၃၃,၀၀၀.၀၀	၃၃၀.၀၀	၁၀၃,၇၉၅.၉၅
အခြားရပိုင်ခွင့်များ	-	-	၉,၁၂၁.၄၇	၉,၁၂၁.၄၇
စုစုပေါင်း ရရန်ပိုင်ခွင့်များ	၁၉၂,၉၃၅.၃၄	၂၇၂,၂၆၅.၉၈	၄၁,၀၆၄.၀၁	၅၀၆,၂၆၅.၃၃
Liabilities				
အပ်ငွေစာရင်း	၄၃၄,၀၄၅.၃၃	-	-	၄၃၄,၀၄၅.၃၃
ဈေးယူငွေ	၁,၀၀၀.၀၀	-	-	၁,၀၀၀.၀၀
အခြားပေးရန်တာဝန်များ	-	-	၁၅,၄၅၂.၃၆	၁၅,၄၅၂.၃၆
စုစုပေါင်း ပေးရန်တာဝန်များ	၄၃၅,၀၄၅.၃၃	-	၁၅,၄၅၂.၃၆	၄၅၀,၄၉၇.၆၉
အသားတင်ငွေဖြစ်လွယ်မှု ကွာဟချက်	(၂၄၂,၁၀၉.၉၉)	၂၇၂,၂၆၅.၉၈	၂၅,၆၁၁.၆၅	၅၅,၇၆၇.၆၄

မြန်မာနိုင်ငံသားများဘဏ်လီမိတက်

၂၀၁၉ ခုနှစ်၊ စက်တင်ဘာလ (၃၀) ရက်နေ့ကုန်ဆုံးသော နှစ်အတွက်
ဘဏ္ဍာရေးရှင်းတမ်းများအပေါ်မှတ်စုများ

၅။ ဘဏ္ဍာရေးဆိုင်ရာ ဆုံးရှုံးနိုင်ခြေကို စီမံခန့်ခွဲခြင်း (အဆက်)

၅-၃။ Liquidity Risk and Cash Flow (အဆက်)

၂၀၁၈၊ စက်တင်ဘာလ ၃၀ရက်နေ့ရှိလက်ကျန်စာရင်း

Assets

ငွေနှင့် ဘဏ်လက်ကျန်	၆၁,၄၇၄.၉၅	-	-	၆၁,၄၇၄.၉၅
ချေးငွေလက်ကျန်*	၇၃,၅၄၃.၆၈	၁၄၀,၀၈၃.၆၅	၁၆,၈၆၉.၀၄	၂၃၀,၄၉၆.၃၇
ရင်းနှီးမြှုပ်နှံမှုများ	၅၃,၅၄၀.၁၅	၆,၀၀၀.၀၀	၃၃၁.၀၀	၅၉,၈၇၁.၁၅
အခြားရပိုင်ခွင့်များ	-	-	၇,၀၄၀.၃၄	၇,၀၄၀.၃၄
စုစုပေါင်း ရရန်ပိုင်ခွင့်များ	၁၈၈,၅၅၈.၇၈	၁၄၆,၀၈၃.၆၅	၂၄၄,၂၄၀.၃၈	၃၇၈,၈၈၂.၈၁

Liabilities

အပ်ငွေစာရင်း	၂၈၃,၂၂၂.၁၀	-	-	၂၈၃,၂၂၂.၁၀
ချေးယူငွေ	၉,၀၀၀.၀၀	-	-	၉,၀၀၀.၀၀
အခြားပေးရန်တာဝန်များ	-	-	၁၂,၅၄၅.၈၀	၁၂,၅၄၅.၈၀
စုစုပေါင်း ပေးရန်တာဝန်များ	၂၉၂,၂၂၂.၁၀	-	၁၂,၅၄၅.၈၀	၃၀၄,၇၆၇.၉၀
အသားတင်ငွေဖြစ်လွယ်မှု ကွာဟချက်	(၁၀၃,၆၆၃.၃၂)	၁၄၆,၀၈၃.၆၅	၁၁,၆၉၄.၅၈	၅၄,၁၁၄.၉၁

(*)ချေးငွေဆုံးရှုံးမှုအတွက် သီးသန့်လျာထားချက်များ မပါဝင်ပါ။

ဘဏ်၏(၃၀-၉-၂၀၁၉) နေ့နှင့် (၃၀-၉-၂၀၁၈) ရက်နေ့ရှိ ငွေကြေးလွယ်မှုအချိုးမှာ ၃၅.၃၈% နှင့် ၃၈.၅၉% ဖြစ်ပြီး မြန်မာနိုင်ငံတော် ဗဟိုဘဏ်မှ (ညွှန်ကြားချက်အမှတ် - ၁၉/၂၀၁၇) ဖြင့်သတ်မှတ်ထားသော ငွေကြေးလွယ်ကူမှုအချိုး ၂၀% ထက်ကျော်လွန်ပါသည်။

၅-၄။ Foreign Exchange Risk (FER)

FER ဆိုသည်မှာ နိုင်ငံခြားငွေဖြင့် ရပိုင်ခွင့်၊ ပေးရန်တာဝန်များနှင့် Financial derivatives များ၏ Foreign Exchange rate အပြောင်းအလဲများမှ သက်ရောက်ပြောင်းလဲနိုင်သော risk ကို ဆိုလိုပါသည်။

ဘဏ်၏ Foreign Exchange Exposure များတွင် Trading မဟုတ်သော (Non-Trading) Foreign Exchange exposure များသည် မူအားဖြင့် Investment များ၊ Funding Activities များနှင့် customer business များမှထွက်ပေါ်လာခြင်း ဖြစ်ပါသည်။

မြန်မာနိုင်ငံသားများဘဏ်လီမိတက်

၂၀၁၉ ခုနှစ်၊ စက်တင်ဘာလ (၃၀) ရက်နေ့ကုန်ဆုံးသော နှစ်အတွက်
ဘဏ္ဍာရေးရှင်းတမ်းများအပေါ်မှတ်စုများ

၅။ ဘဏ္ဍာရေးဆိုင်ရာ ဆုံးရှုံးနိုင်ခြေကို စီမံခန့်ခွဲခြင်း (အဆက်)

၅-၄။ Foreign Exchange Risk (FER) (အဆက်)

အောက်ပါဇယားသည် ဘဏ်၏ ၂၀၁၉ခုနှစ်၊ စက်တင်ဘာလ (၃၀) ရက်နေ့နှင့် ၂၀၁၈ခုနှစ်၊ စက်တင်ဘာလ (၃၀) ရက်နေ့တွင်ရှိသော Net Foreign Exchange position များကို သက်ဆိုင်ရာ အဓိကငွေကြေးများ ဖြစ်သော မြန်မာကျပ်၊ အမေရိကန်ဒေါ်လာ၊ ယူရို၊ စင်ကာပူဒေါ်လာ၊ တရုတ်ယွမ် စသည်တို့ဖြင့် ဖော်ပြထားပါသည်။

	မြန်မာ ကျပ် (ကျပ်သန်းပေါင်း)	ယူအက်စ် ဒေါ်လာ (ကျပ်သန်းပေါင်း)	ယူရို (ကျပ်သန်းပေါင်း)	စင်ကာပူ ဒေါ်လာ (ကျပ်သန်းပေါင်း)	တရုတ် ယွမ် (ကျပ်သန်းပေါင်း)	စုစုပေါင်း (ကျပ်သန်းပေါင်း)
၂၀၁၉ ခုနှစ်၊ စက်တင်ဘာလ (၃၀) ရက်နေ့ကုန်ဆုံးသောနှစ်အတွက်						
ရရှိနိုင်ခွင့်များ						
ငွေနှင့် ဘဏ်လက်ကျန်	၆၅,၄၃၅.၉၃	၁၂,၁၇၅.၇၀	၃၁၉.၉၄	၁၁၃.၆၃	၄.၃၁	၇၈,၀၄၉.၅၁
ချေးငွေလက်ကျန်						
- တန်ဖိုးမကျခြင်း	၃၁၃,၇၃၀.၇၀	-	-	-	-	၃၁၃,၇၃၀.၇၀
- တန်ဖိုးကျခြင်း	၂,၀၄၀.၇၂	-	-	-	-	၂,၀၄၀.၇၂
ရင်းနှီးမြှုပ်နှံမှုများ	၁၀၃,၇၉၅.၉၅	-	-	-	-	၁၀၃,၇၉၅.၉၅
စုစုပေါင်း ရရှိနိုင်ခွင့်များ	၄၆၅,၀၀၃.၃၀	၁၂,၁၇၅.၇၀	၃၁၉.၉၄	၁၁၃.၆၃	၄.၃၁	၄၉၇,၆၁၆.၈၈
ပေးရန်တာဝန်များ						
အပ်ငွေများ	၄၁၅,၀၆၆.၃၉	၁၈,၉၆၂.၉၆	၄.၆၃	၁၁.၃၅	-	၄၃၄,၀၄၅.၃၃
ချေးယူငွေ	၁,၀၀၀.၀၀	-	-	-	-	၁,၀၀၀.၀၀
စုစုပေါင်း ပေးရန်တာဝန်များ	၄၁၆,၀၆၆.၃၉	၁၈,၉၆၂.၉၆	၄.၆၃	၁၁.၃၅	-	၄၃၅,၀၄၅.၃၃
Net open position	၆၈,၉၃၆.၉၁	(၆,၇၈၇.၂၆)	၃၁၅.၃၁	၁၀၂.၂၈	၄.၃၁	၆၂,၅၇၁.၅၅

	မြန်မာ ကျပ် (ကျပ်သန်းပေါင်း)	ယူအက်စ် ဒေါ်လာ (ကျပ်သန်းပေါင်း)	ယူရို (ကျပ်သန်းပေါင်း)	စင်ကာပူ ဒေါ်လာ (ကျပ်သန်းပေါင်း)	တရုတ် ယွမ် (ကျပ်သန်းပေါင်း)	စုစုပေါင်း (ကျပ်သန်းပေါင်း)
၂၀၁၈ ခုနှစ်၊ စက်တင်ဘာလ (၃၀) ရက်နေ့ကုန်ဆုံးသော (၆) လတာကာလအတွက်						
ရရှိနိုင်ခွင့်များ						
ငွေနှင့် ဘဏ်လက်ကျန်	၄၈,၀၄၄.၁၁	၁၂,၈၇၅.၃၄	၅၀၃.၀၂	၅၂.၄၈	-	၆၁,၄၇၄.၉၅
ချေးငွေလက်ကျန်						
- တန်ဖိုးမကျခြင်း	၂၂၉,၉၁၅.၅၆	-	-	-	-	၂၂၉,၉၁၅.၅၆
- တန်ဖိုးကျခြင်း	၈၇၂.၀၃	-	-	-	-	၈၇၂.၀၃
ရင်းနှီးမြှုပ်နှံမှုများ	၅၉,၈၇၀.၁၅	-	-	-	-	၅၉,၈၇၀.၁၅
စုစုပေါင်း ရရှိနိုင်ခွင့်များ	၃၃၈,၇၉၁.၈၅	၁၂,၈၇၅.၃၄	၅၀၃.၀၂	၅၂.၄၈	-	၃၅၂,၁၂၂.၆၉
ပေးရန်တာဝန်များ						
အပ်ငွေများ	၂၆၈,၄၄၅.၂၃	၁၄,၇၇၁.၅၇	၅.၁၇	၀.၁၃	-	၂၈၃,၂၂၂.၀၀
ချေးယူငွေ	၉,၀၀၀.၀၀	-	-	-	-	၉,၀၀၀.၀၀
စုစုပေါင်း ပေးရန်တာဝန်များ	၂၇၇,၄၄၅.၂၃	၁၄,၇၇၁.၅၇	၅.၁၇	၀.၁၃	-	၂၉၂,၂၂၂.၀၀
Net open position	၆၁,၂၄၆.၆၂	(၁,၈၉၆.၂၃)	၄၉၇.၈၅	၅၂.၃၅	-	၅၉,၉၁၀.၅၉

Sensitivity analysis of Foreign Exchange Risk

အောက်ပါဇယားတွင် အဓိကငွေကြေးများဖြစ်သော USD, Euro, SGD, CNY များနှင့်ဘဏ် functional currency ၏ ဖြစ်နိုင်ချေ Ex rate အပြောင်းအလဲများနှင့် ဘဏ်၏ Pre-tax profit မှလွတ်ပါပြောင်းလဲနိုင်သော Sensitivity analysis ကို ဖော်ပြထားပါသည်။

	ယူအက်စ် ဒေါ်လာ (ကျပ်သန်းပေါင်း)	ယူရို (ကျပ်သန်းပေါင်း)	စင်ကာပူဒေါ်လာ (ကျပ်သန်းပေါင်း)	တရုတ်ယွမ် (ကျပ်သန်းပေါင်း)
၂၀၁၉ ခုနှစ်၊ စက်တင်ဘာလ (၃၀) ရက်နေ့ကုန်ဆုံးသောနှစ်အတွက်				
Strengthened by 10%	(၆၇၈.၇၃)	၃၁.၅၃	၁၀.၂၃	၀.၄၃
Weakened by 10%	၆၇၈.၇၃	(၃၁.၅၃)	(၁၀.၂၃)	(၀.၄၃)
၂၀၁၈ ခုနှစ်၊ စက်တင်ဘာလ (၃၀) ရက်နေ့ကုန်ဆုံးသော ၆ လတာကာလအတွက်				
Strengthened by 10%	(၁၅၇.၈၀)	၄၉.၇၈	၅.၂၃	-
Weakened by 10%	၁၅၇.၈၀	(၄၉.၇၈)	(၅.၂၃)	-

မြန်မာနိုင်ငံသားများဘဏ်လီမိတက်

၂၀၁၉ ခုနှစ်၊ စက်တင်ဘာလ (၃၀) ရက်နေ့ကုန်ဆုံးသော နှစ်အတွက်
ဘဏ္ဍာရေးရှင်းတမ်းများအပေါ်မှတ်စုများ

၅။ ဘဏ္ဍာရေးဆိုင်ရာ ဆုံးရှုံးနိုင်ခြေကို စီမံခန့်ခွဲခြင်း (အဆက်)

၅-၅။ Operational Risk

Operational Risk ဆိုသည်မှာ ဘဏ် ၏ Business Activities များနှင့် ဆက်နွယ်ပြီး Potential Financial loss, internal control, operational process များနှင့် လုပ်ငန်းတွင်း လည်ပတ်မှု System ချို့ယွင်းအားနည်းချက် များကြောင့် ဘဏ် ၏ စီးပွားရေးမတည်ငြိမ်မှု (instability) ဖြစ်နိုင်ချေကို ဆိုလိုပါသည်။

အဆိုပါ Operational Risk ကို စီမံခန့်ခွဲရာတွင် ကုန်ကျနိုင်သည့် Cost နှင့် ဘဏ်၏ Risk Appetite constraint အတွင်း ဖြစ်ပေါ်နိုင်သည့် Risk များကို မျှတခြင်းဖြစ်ရန် ရည်ရွယ်ခြင်းဖြစ်ပါသည်။

သို့သော်လည်း ဘဏ်အနေဖြင့် အဆိုပါ operational Risk တစ်ခုလုံးကို ပျောက်ကွယ်အောင် လုပ်နိုင်ရန် မဖြစ်နိုင်သလို ရံဖန်ရံခါယင်း Risk ကို manage လုပ်ရသည့် cost သည် potential benefit ထက်ပို overweight ဖြစ်နိုင်ကြောင်းလည်း နားလည်လက်ခံထားပါသည်။ ထိုအတွက်ကြောင့် ဘဏ်အနေဖြင့်ယင်း Risk များကိုတတ်နိုင်သမျှ လျော့ပါးစေနိုင်ရန်၊ Business continuity management, incident management အနေဖြင့် ဆက်လက် Invest လုပ်နေခြင်း ဖြစ်ပါသည်။ ထို့အပြင် ဘဏ်၏ Risk Strategy ချမှတ်အကောင်အထည်ဖော်ခြင်းအား အားကောင်းနိုင်စေရန် Internal audit အဖွဲ့မှလည်း Risk Issue များအားစစ်ဆေးမှုပြုလုပ်ပါသည်။

၅-၆။ Legal and Compliance Risk

Legal Risk ဆိုသည်မှာ ဘဏ်၏ သက်ဆိုင်ရာ စီးပွားရေးလုပ်ငန်းများမှ မရည်ရွယ်မမျှော်လင့်ဘဲ အောက်ပါ legal consequences များဖြစ်ပေါ်နေခြင်းကို ဆိုလိုပါသည်။

- (၁) စုဆောင်းရရှိသော အချက်အလက်များ မလုံလောက်ခြင်း၊ ဥပဒေ(သို့) တရားရေးအရ မစွမ်းဆောင်နိုင်ခြင်း၊ counterparty ၏လုပ်ပိုင်ခွင့် မလုံလောက်ခြင်းနှင့် counterparty ၏ဒေဝါလီခံမှုတွင် ခိုင်လုံသော (သို့) စာချုပ်တစ်ခု၏အတည်ပြုနိုင်မှုနှင့် ပတ်သက်၍ မသေချာမှုများ
- (၂) အမှန်တကယ်(သို့) ဖြစ်နိုင်ချေရှိသော ဥပဒေ(သို့) တရားရေး ဖောက်ဖျက်မှုများ (ဘဏ်တစ်ခုအတွက် တာဝန်မပေးအပ်ထားသော လုပ်ဆောင်ချက်နှင့် ပြည့်သူများကို ရာဇဝတ်မှုကျူးလွန်ရန် (သို့) ဥပဒေဖောက်ဖျက်ရန်ဆွဲဆောင်နိုင်သော လုပ်ဆောင်ချက်များပါဝင်သည်။)
- (၃) ဘဏ်၏ပိုင်ဆိုင်ခွင့်များကို ကာကွယ်ရန်အရည်အချင်း မပြည့်မီခြင်း
- (၄) ဆူပူအုံကြွမှုများဖြစ်စေနိုင်ခြင်း (လုပ်ဆောင်ချက်များ (သို့) တရားစွဲဆိုမှု (သို့) အခြားအငြင်းပွားမှုများ ဖြစ်စေနိုင်သော အခြားဖြစ်ရပ်များ ပါဝင်ပါသည်။)
- (၅) ဆုံးရှုံးမှု (သို့) အခွန်နှုန်းထားများ (သို့) ဥပဒေများ၏ ဆောင်ရွက်မှုတွင် ပြောင်းလဲမှုများ (သို့) အမှားများနှင့် သက်ဆိုင်သော ပြောင်းလဲမှုများ များပြားလာခြင်း

Compliance Risk ဆိုသည်မှာ သက်ဆိုင်သော Financial service industry အတွင်း ပြဌာန်းထားသော ဥပဒေ၊ နည်းဥပဒေနှင့် codes လိုက်နာရန် ပျက်ကွက်ခြင်း၊ မလိုက်နာနိုင်ခြင်းကို ဆိုလိုပါသည်။ အဆိုပါ မလိုက်နာမှုကြောင့်ဘဏ်အား ဒဏ်ငွေတစ်ရိတ်နိုင်ခြင်း၊ public reprimands ဖြစ်စေနိုင်ခြင်း၊ လုပ်ငန်း Activity အား Enforced suspension ဖြစ်စေနိုင်ခြင်း၊ အခြေအနေဆိုးဝါးပါက လုပ်ငန်းလုပ်ကိုင်ခွင့်ပြုမိန့်ကို ရုပ်သိမ်းမှု ပြုလုပ်နိုင်သည်အထိ သက်ရောက်နိုင်ပါသည်။

မြန်မာနိုင်ငံသားများဘဏ်လီမိတက်

၂၀၁၉ ခုနှစ်၊ စက်တင်ဘာလ (၃၀) ရက်နေ့ကုန်ဆုံးသော နှစ်အတွက်
ဘဏ္ဍာရေးရှင်းတမ်းများအပေါ်မှတ်စုများ

၅။ ဘဏ္ဍာရေးဆိုင်ရာ ဆုံးရှုံးနိုင်ခြေကို စီမံခန့်ခွဲခြင်း (အဆက်)

၅-၆။ Legal and Compliance Risk (အဆက်)

Bank အနေဖြင့် အထက်ပါ legal နှင့် compliance risk များကို internal/ external legal and compliance adviser များဖြင့် ထိရောက်စွာစီမံအုပ်ချုပ်နေပါသည်။

ဘဏ်အနေဖြင့် မြန်မာနိုင်ငံတော်ဗဟိုဘဏ်မှ ထုတ်ပြန်ထားသော ရန်ပုံငွေများ အမျိုးအစားသတ်မှတ်ခြင်း နှင့် ချေးငွေဆုံးရှုံးမှု လျာထားချက် စသောညွှန်ကြားချက်များကိုလိုက်နာနေ ပါသည်။

၅-၇။ ရင်းနှီးငွေအား စီမံခန့်ခွဲမှု (Capital Management)

Capital Management ပြုလုပ်ခြင်း၏ အဓိကရည်ရွယ်ချက်မှာ business activities အားထောက်ပံ့ရန် အတွက်ရင်းနှီးငွေပမာဏအား လုံလောက်စွာထားရှိ အသုံးပြုနိုင်ရန်သော်လည်းကောင်း ဘဏ်၏ risk အား အချိုးညီစွာထားရှိရန်နှင့် ဥပဒေလိုအပ်ချက်အရ သော်လည်းကောင်း ပြုလုပ်ခြင်းဖြစ်ပါသည်။

ရင်းနှီးငွေအားအောက်ပါအတိုင်း ထားရှိပါသည်။

	၂၀၁၉ ခုနှစ်၊ စက်တင်ဘာလ ၃၀ ရက် မြန်မာကျပ်	၂၀၁၈ ခုနှစ်၊ စက်တင်ဘာလ ၃၀ ရက် မြန်မာကျပ်
ရင်းနှီးငွေ	၅၇,၁၂၄,၆၆၂,၈၀၀	၅၇,၁၂၄,၆၆၂,၈၀၀
ရန်ပုံငွေ	၁၃,၀၁၅,၄၁၀,၅၇၉.	၁၂,၁၆၀,၅၁၅,၃၀၇
အမြတ်လက်ကျန်	၄,၆၈၀,၁၉၀,၀၃၉.	၂,၁၃၆,၀၃၈,၈၄၀
	<u>၇၄,၈၂၀,၂၆၃,၄၁၈.</u>	<u>၇၁,၄၂၁,၂၁၆,၉၄၇</u>

ဘဏ်၏ရင်းနှီးငွေလုံလောက်မှုအချိုးမှာ (၃၀-၉-၂၀၁၉) နေ့တွင် ၁၈.၈၈%ဖြစ်ပြီး (၃၁-၉-၂၀၁၈) ရက်နေ့တွင် ၁၇.၃၆% ဖြစ်ပါသည်။ ထို့ကြောင့် မြန်မာနိုင်ငံတော်ဗဟိုဘဏ်၏ ညွှန်ကြားချက် (၁၆/၂၀၁၇) အရ အနိမ့်ဆုံးထားရှိရမည်ဟုဖော်ပြ ထားသောရင်းနှီးငွေ လုံလောက်မှုအချိုး ၈% ၊ tier 1 အချိုး ၄% တို့ထက် ကျော်လွန်ပါသည်။

၆။ ငွေနှင့်ဘဏ်လက်ကျန်

	၂၀၁၉ ခုနှစ်၊ စက်တင်ဘာလ ၃၀ ရက် မြန်မာကျပ်	၂၀၁၈ ခုနှစ်၊ စက်တင်ဘာလ ၃၀ ရက် မြန်မာကျပ်
ငွေသားလက်ကျန်	၃၃,၆၇၂,၀၄၈,၁၅၇	၂၃,၁၅၇,၉၀၈,၁၂၀
မြန်မာနိုင်ငံတော်ဗဟိုဘဏ်ရှိငွေလက်ကျန်	၂၉,၅၅၇,၆၀၂,၆၃၈	၂၂,၆၈၄,၃၅၄,၆၉၉
အခြားဘဏ်ရှိငွေလက်ကျန်	၁၄,၈၁၉,၈၅၆,၈၅၇	၁၅,၆၃၂,၆၉၀,၁၂၄
	<u>၇၈,၀၄၉,၅၀၇,၆၅၂</u>	<u>၆၁,၄၇၄,၉၅၂,၉၄၃</u>

မြန်မာနိုင်ငံသားများဘဏ်လီမိတက်

၂၀၁၉ ခုနှစ်၊ စက်တင်ဘာလ (၃၀) ရက်နေ့ကုန်ဆုံးသော နှစ်အတွက်
ဘဏ္ဍာရေးရှင်းတမ်းများအပေါ်မှတ်စုများ

၇။ ချေးငွေလက်ကျန်

	၂၀၁၉ ခုနှစ်၊ စက်တင်ဘာလ ၃၀ ရက် မြန်မာကျပ်	၂၀၁၈ ခုနှစ်၊ စက်တင်ဘာလ ၃၀ ရက် မြန်မာကျပ်
ချေးငွေများ	၉၃,၆၉၁,၇၄၁,၈၈၉	၉၃,၇၄၂,၄၆၃,၆၅၉
စာရင်းပိုထုတ်ချေးငွေ	၃၁,၃၂၂,၁၆၄,၄၆၃	၂၃,၁၄၇,၆၅၀,၇၄၅
အငှားဝယ်စနစ်	၁၆၆,၇၃၉,၉၉၀,၈၉၃	၁၀၂,၆၁၆,၅၅၃,၀၁၉
အသေးစားအလတ်စားလုပ်ငန်း ချေးငွေ	၁၇,၇၃၁,၅၇၃,၈၉၉	၈,၃၁၀,၃၀၁,၄၂၂
ကုန်သွယ်မှုအာမခံချေးငွေ	၂,၀၅၉,၀၀၇,၁၆၀	၂,၇၂၃,၀၁၃,၆၂၉
ဝန်ထမ်းချေးငွေ	၄,၂၂၆,၉၃၇,၂၇၂	၂၄၇,၆၀၇,၇၇၅
	<u>၃၁၅,၇၇၁,၄၁၅,၅၇၆</u>	<u>၂၃၀,၇၈၇,၅၉၀,၂၄၉</u>
သီးသန့်ကြွေးဆုံးလျာထားချက်	(၄၇၃,၀၁၁,၈၂၁)	(၂၉၁,၂၂၂,၄၇၇)
	<u>၃၁၅,၂၉၈,၄၀၃,၇၅၅</u>	<u>၂၃၀,၄၉၆,၁၁၇,၇၇၂</u>

(က) လုပ်ငန်းအမျိုးအစားအလိုက် ချေးငွေလက်ကျန်များမှာ အောက်ပါအတိုင်း ဖြစ်သည်။

	၂၀၁၉ ခုနှစ်၊ စက်တင်ဘာလ ၃၀ ရက် မြန်မာကျပ်	၂၀၁၈ ခုနှစ်၊ စက်တင်ဘာလ ၃၀ ရက် မြန်မာကျပ်
စက်မှုလက်မှုလုပ်ငန်း	-	၃၁,၃၅၀,၂၁၈,၅၅၆
ကုန်ထုတ်လုပ်မှုလုပ်ငန်း	၂၈,၈၉၀,၃၈၅,၈၈၉	၁,၄၈၃,၃၆၂,၈၉၄
သယ်ယူပို့ဆောင်ရေးလုပ်ငန်း	၁,၄၂၃,၅၁၁,၈၆၆	၂,၂၁၇,၆၉၄,၄၉၄
ကုန်သွယ်မှုလုပ်ငန်း	၅၄,၉၄၂,၁၆၆,၄၁၃	၅၂,၄၂၀,၃၅၆,၂၅၂
ဝန်ဆောင်မှုလုပ်ငန်း	၃၀,၀၉၇,၉၅၉,၁၄၆	၂၈,၂၆၇,၇၆၇,၅၅၆
ဆောက်လုပ်ရေးလုပ်ငန်း	၈,၅၄၆,၆၄၇,၅၈၈	၈,၄၉၀,၃၇၅,၅၅၄
စိုက်ပျိုးရေးလုပ်ငန်း	၂,၉၉၇,၈၀၆,၇၃၁	၁၀၂,၉၆၉,၉၀၄,၉၂၁
မွေးမြူရေးလုပ်ငန်း	-	၁၈၇,၄၄၀,၀၀၀
အထွေထွေ	၇,၃၀၅,၀၈၄,၂၃၇	၃,၄၀၀,၄၇၀,၀၂၂
အငှားဝယ်စနစ်	၁၅၉,၆၀၉,၃၄၂,၅၃၄	-
အသေးစားနှင့်အလတ်စားလုပ်ငန်း	၂၁,၃၃၁,၉၅၈,၁၇၂	-
ဝန်ထမ်း	၆၂၆,၅၅၃,၀၀၀	-
	<u>၃၁၅,၇၇၁,၄၁၅,၅၇၆</u>	<u>၂၃၀,၇၈၇,၅၉၀,၂၄၉</u>

မြန်မာနိုင်ငံသားများဘဏ်လီမိတက်

၂၀၁၉ ခုနှစ်၊ စက်တင်ဘာလ (၃၀) ရက်နေ့ကုန်ဆုံးသော နှစ်အတွက်
ဘဏ္ဍာရေးရှင်းတမ်းများအပေါ်မှတ်စုများ

၇။ ချေးငွေလက်ကျန် (အဆက်)

(ခ) လုပ်ငန်းအမျိုးအစားအလိုက် သီးသန့် ကြွေးဆုံးလျာထားချက်များမှာ အောက်ပါအတိုင်း ဖြစ်သည်။

	၂၀၁၉ ခုနှစ်၊ စက်တင်ဘာလ ၃၀ ရက် မြန်မာကျပ်	၂၀၁၈ ခုနှစ်၊ စက်တင်ဘာလ ၃၀ ရက် မြန်မာကျပ်
စက်မှုလက်မှုလုပ်ငန်း	၄၅,၁၄၀,၃၂၄	၂,၈၄၃,၀၉၈
ကုန်သွယ်မှုလုပ်ငန်း	၁၁၀,၇၂၅,၆၆၂	၈၁,၄၈၀,၃၅၆
ဆောက်လုပ်ရေးလုပ်ငန်း	-	၁၄,၀၅၆,၄၆၃
စိုက်ပျိုးရေးလုပ်ငန်း	-	၁၉၂,၈၄၂,၅၆၀
အငှားဝယ်စနစ်	၃၁၇,၁၄၅,၈၃၅	-
	<u>၄၇၃,၀၁၁,၈၂၁</u>	<u>၂၉၂,၂၂၂,၄၇၇</u>

၈။ ရင်းနှီးမြှုပ်နှံမှုများ

	၂၀၁၉ ခုနှစ်၊ စက်တင်ဘာလ ၃၀ ရက် မြန်မာကျပ်	၂၀၁၈ ခုနှစ်၊ စက်တင်ဘာလ ၃၀ ရက် မြန်မာကျပ်
အစိုးရငွေတိုက်စာချုပ်များ	၃၄,၁၉၅,၀၉၀,၅၀၀	၂၁,၅၀၀,၀၀၀,၀၀၀
အစိုးရငွေတိုက်လက်မှတ်များ	၂၈,၃၅၂,၄၆၀,၈၀၀	၈,၈၄၄,၆၅၃,၀၄၈
Deposit auction	၄,၀၀၀,၀၀၀,၀၀၀	၄,၀၀၀,၀၀၀,၀၀၀
စာရင်းသေအပ်ငွေများ	၃၆,၉၁၇,၄၀၀,၀၀၀	၂၅,၁၉၅,၅၀၀,၀၀၀
Myanmar Payment Union	၂၀၀,၀၀၀,၀၀၀	၂၀၀,၀၀၀,၀၀၀
Credit Bureau	၁၃၀,၀၀၀,၀၀၀	၁၃၀,၀၀၀,၀၀၀
Quoted မဟုတ်သော အစုရှယ်ယာများ	၁,၀၀၀,၀၀၀	၁,၀၀၀,၀၀၀
	<u>၁၀၃,၇၉၅,၉၅၁,၃၀၀</u>	<u>၅၉,၈၇၁,၁၅၃,၀၄၈</u>

၂၀၁၉ ခုနှစ်၊ စက်တင်ဘာလ (၃၀)ရက်နေ့ကုန်ဆုံးသောနှစ်တွင် ရင်းနှီးမြှုပ်နှံမှုများနှင့် ပတ်သက်၍ တန်ဖိုးလျော့ကျမှု များမရှိပါ။

Quoted မဟုတ်သော အစုရှယ်ယာများအား Available-for-sale အဖြစ် သတ်မှတ်ပြီး ဈေးကွက်ထဲတွင်ရှိသော အချက်အလက်များကိုယူ၍ Fair value မသတ်မှတ်နိုင်သောကြောင့် မူရင်းတန်ဖိုးမှ တန်ဖိုးလျော့ကျကို နှုတ်၍ဖော်ပြ ပါသည်။

မြန်မာနိုင်ငံသားများဘဏ်လီမိတက်

၂၀၁၉ ခုနှစ်၊ စက်တင်ဘာလ (၃၀) ရက်နေ့ကုန်ဆုံးသော နှစ်အတွက်
ဘဏ္ဍာရေးရှင်းတမ်းများအပေါ်မှတ်စုများ

၉။ အခြားရပိုင်ခွင့်များ

	၂၀၁၉ ခုနှစ်၊ စက်တင်ဘာလ ၃၀ ရက် မြန်မာကျပ်	၂၀၁၈ ခုနှစ်၊ စက်တင်ဘာလ ၃၀ ရက် မြန်မာကျပ်
ရင်းနှီးမြှုပ်နှံမှုအပေါ်အတိုးရရန်ရှိ	၉၇၄,၁၉၆,၆၉၄	၁,၃၂၃,၁၂၈,၇၀၄
ချေးငွေအပေါ်အတိုးရရန်ရှိ	၃,၄၇၄,၄၃၅,၁၈၀	၂,၁၃၂,၆၈၅,၆၂၄
ကြိုတင်ပေးစရိတ် နှင့်ကြိုတင်ထုတ်ပေးငွေများ	၃,၆၀၁,၂၆၁,၅၁၆	၃,၂၅၅,၁၈၇,၆၄၅
Business partner များမှရရန်ရှိ	၁၄၄,၃၄၈,၄၀၇	၁၆၄,၉၂၁,၄၈၄
ယာယီစာရင်း (Money Gram နှင့် IME)	၅၇,၁၀၄,၅၉၄	၂၃,၂၀၇,၈၉၆
အခြားယာယီစာရင်း	၈၇၀,၁၂၄,၈၀၆	၇၄,၉၉၆,၃၈၁
၆၆၃ မိုဘိုင်းမန်းနီးအတွက် deposit	-	၆၆,၂၀၈,၈၈၀
	<u>၉,၁၂၁,၄၇၁,၁၉၇</u>	<u>၇,၀၄၀,၃၃၆,၆၁၄</u>

မြန်မာနိုင်ငံသားများဘဏ်လီမိတက်

၂၀၁၉ ခုနှစ်၊ စက်တင်ဘာလ (၃၀) ရက်နေ့ကုန်ဆုံးသောနှစ်အတွက်
ဘဏ္ဍာရေးရှင်းတမ်းများအပေါ်မှတ်စုများ

၁၀။ ပုံသေပိုင်ပစ္စည်း

၂၀၁၉ ခုနှစ်၊ စက်တင်ဘာလ ၃၀ ရက်နေ့ကုန်ဆုံးသောနှစ်အတွက်

ရှင်းတမ်း

၁-၁၀-၂၀၁၈ နေ့ရှိ စာရင်းဖွင့်လက်ကျန်

နှစ်အတွင်းဝယ်ယူခြင်း

နှစ်အတွင်းရောင်းချခြင်း

စာရင်းယိဇာတ်ခြင်း

စာရင်းလွှဲပြောင်းခြင်း

၃၀-၉-၂၀၁၉ နေ့ရှိလက်ကျန်

စုစုပေါင်းတန်ဖိုးလျော့

၁-၁၀-၂၀၁၈ နေ့ရှိ စာရင်းဖွင့် တန်ဖိုးလျော့

နှစ်အတွင်းတန်ဖိုးလျော့

နှစ်အတွင်းရောင်းချခြင်း

စာရင်းယိဇာတ်ခြင်း

စာရင်းလွှဲပြောင်းခြင်း

၃၀-၉-၂၀၁၉ နေ့ရှိ စုစုပေါင်းတန်ဖိုးလျော့

၃၀-၉-၂၀၁၉ နေ့ရှိ အသားစာထိတန်ဖိုး

၂၀၁၈ ခုနှစ်၊ စက်တင်ဘာလ ၃၀ ရက်နေ့ကုန်ဆုံးသော ဝိ လတာကာလအတွက်

ရှင်းတမ်း

၁-၄-၂၀၁၈ နေ့ရှိ စာရင်းဖွင့်လက်ကျန်

၁-၄-၂၀၁၈ မှ ၃၀-၉-၂၀၁၈ ထိဝယ်ယူခြင်း

စာရင်းယိဇာတ်ခြင်း

၃၀-၉-၂၀၁၈ နေ့ရှိလက်ကျန်

စုစုပေါင်းတန်ဖိုးလျော့

၁-၄-၂၀၁၈ နေ့ရှိ စာရင်းဖွင့် တန်ဖိုးလျော့

၁-၄-၂၀၁၈ မှ ၃၀-၉-၂၀၁၈ ထိတန်ဖိုးလျော့

စာရင်းယိဇာတ်ခြင်း

၃၀-၉-၂၀၁၈ နေ့ရှိ စုစုပေါင်းတန်ဖိုးလျော့

၃၀-၉-၂၀၁၈ နေ့ရှိ အသားစာထိတန်ဖိုး

စုစုပေါင်း အထောက်အပံ့ မြန်မာကျပ်	အထူးအထောက်အပံ့ အားဖြင့်ဆင်ယင်မှု မြန်မာကျပ်	ဖော်စပ်ထားသည့် မြန်မာကျပ်	ရုံးသုံးပစ္စည်း မြန်မာကျပ်	စက်ယန္တရား မြန်မာကျပ်	စုစုပေါင်း မြန်မာကျပ်
၁၀,၂၂၈,၁၂၃,၈၅၃	၁,၄၄၈,၄၈၂,၅၈၄	၁,၂၈၄,၁၉၃,၆၆၆	၂,၈၀၄,၁၉၃,၆၆၆	၄၉၈,၂၅၀,၆၀၀	၁၆,၂၆၆,၃၀၀,၃၁၆
၂၈၁,၂၃၅,၄၇၃	၈၉၀,၀၅၀,၃၉၆	၅၇,၅၈၈,၀၀၀	၁,၅၀၃,၉၇၄,၈၀၆	၂၄၉,၅၅၉,၉၄၀	၂,၉၃၂,၄၄၂,၆၁၅
-	-	-	(၁၂၁,၂၇၀,၁၀၇)	-	(၁၂၁,၂၇၀,၁၀၇)
-	-	-	(၈,၄၁၇,၅၈၉)	-	(၈,၄၁၇,၅၈၉)
-	-	-	(၂၅၁,၃၈၈,၇၄၄)	၂၅၁,၃၈၈,၇၄၄	-
၁၀,၅၀၉,၃၅၉,၂၂၆	၂,၃၃၈,၅၆၂,၉၈၀	၁,၃၃၄,၈၇၈,၆၆၆	၃,၉၃၇,၀၉၂,၅၅၉	၉၉၉,၂၃၉,၂၈၄	၁၉,၁၁၉,၀၇၂,၂၂၅
၄၃၂,၅၁၂,၂၅၀	၂၈၅,၂၅၇,၀၄၈	၅၉၂,၄၀၀,၈၇၄	၁,၁၃၈,၆၅၁,၆၇၉	၆၇,၁၇၂,၄၆၃	၂,၅၁၅,၉၉၄,၅၈၄
၉၂,၂၁၈,၉၀၉	၂၅၄,၇၇၀,၂၂၈	၁၅၂,၅၄၅,၈၃၄	၆၂၂,၅၀၄,၁၉၆	၃၈,၇၅၀,၆၃၆	၁,၁၆၀,၇၈၉,၈၀၆
-	-	-	(၁၁၈,၇၇၃,၅၇၇)	-	(၁၁၈,၇၇၃,၅၇၇)
-	-	-	(၈,၄၁၇,၆၂၇)	-	(၈,၄၁၇,၆၂၇)
-	-	-	(၆၁,၄၅၀,၁၁၈)	၆၁,၄၅၀,၁၁၈	-
၅၂၄,၇၃၁,၁၆၉	၅၄၀,၀၂၇,၂၇၆	၇၄၄,၉၄၆,၇၀၈	၁,၅၇၂,၅၀၄,၉၆၆	၁၆၇,၃၉၃,၂၁၇	၃,၅၇၉,၅၉၃,၅၅၉
၉,၉၈၄,၆၂၇,၈၉၇	၁,၇၉၈,၅၈၅,၇၀၄	၅၈၉,၄၀၁,၃၇၈	၂,၃၆၄,၅၈၇,၁၅၃	၈၃၁,၈၆၆,၀၆၇	၁၅,၅၉၆,၄၄၈,၆၉၉
၁၀,၁၅၆,၉၆၇,၆၇၄	၈၆၆,၁၇၁,၂၀၉	၁,၂၂၇,၇၆၆,၇၁၆	၂,၃၃၂,၆၆၃,၁၀၇	၃၈၄,၆၉၃,၂၈၀	၁၄,၉၈၈,၂၉၃,၉၀၆
၇၁,၁၅၆,၀၇၉	၅၆၂,၃၁၁,၃၇၅	၄၅,၈၀၀,၀၀၀	၄၇၃,၈၁၇,၅၇၆	၁၁၃,၅၅၇,၄၀၀	၁,၂၆၆,၆၄၂,၄၃၀
-	-	-	(၂၄၈,၀၀၀)	-	(၂၄၈,၀၀၀)
၁၀,၂၂၈,၁၂၃,၈၅၃	၁,၄၄၈,၄၈၂,၅၈၄	၁,၂၈၄,၁၉၃,၆၆၆	၂,၈၀၄,၁၉၃,၆၆၆	၄၉၈,၂၅၀,၆၀၀	၁၆,၂၆၆,၃၀၀,၃၁၆
၃၈၈,၂၂၁,၁၅၁	၁၄၇,၄၈၂,၆၂၀	၅၄၄,၇၀၃,၇၃၇	၉၃၈,၉၉၁,၀၂၃	၅၁၆,၁၂၈,၇၇၇	၂,၀၄၁,၀၁၀,၆၀၈
၄၄,၂၉၁,၃၆၉	၁၃၇,၇၇၄,၄၂၈	၇၄,၀၁၃,၁၆၇	၁၉၁,၇၂၂,၃၄၆	၁၅၅,၆၀၆,၃၈၆	၄၆၃,၄၁၁,၆၉၆
-	-	-	(၅၂,၇၀၀)	-	(၅၂,၇၀၀)
၄၃၂,၅၁၂,၂၅၀	၂၈၅,၂၅၇,၀၄၈	၅၈၈,၇၁၆,၉၀၄	၁,၁၃၁,၇၁၀,၆၆၆	၆၇၂,၃၂၅,၁၆၃	၂,၅၁၅,၉၉၄,၅၈၄
၉,၇၅၆,၁၁၂,၇၃၃	၁,၁၆၃,၂၂၅,၅၂၆	၆၈၄,၈၅၉,၈၀၂	၁,၆၆၅,၅၄၂,၁၀၄	၄၃၁,၀၇၈,၁၃၇	၁၃,၇၅၅,၅၄၂,၆၅၃

မြန်မာနိုင်ငံသားများဘဏ်လီမိတက်

၂၀၁၉ ခုနှစ်၊ စက်တင်ဘာလ (၃၀) ရက်နေ့ကုန်ဆုံးသောနှစ်အတွက်
ဘဏ္ဍာရေးရှင်းတမ်းများအပေါ်မှတ်စုများ

၁၁။ ထိတွေ့ကိုင်တွယ်၍မရသောပစ္စည်း

	<u>မူရင်းတန်ဖိုး</u>	<u>စုစုပေါင်း တန်ဖိုးလျော့</u>	<u>အသားတင် တန်ဖိုး</u>
၂၀၁၉ ခုနှစ်၊ စက်တင်ဘာလ (၃၀) ရက်ကုန်ဆုံးသောနှစ်အတွက်			
၁-၁၀-၂၀၁၈ နေ့ရှိ စာရင်းဖွင့်လက်ကျန်	၃,၈၃၉,၃၈၅,၁၈၀	၂၈၃,၃၉၆,၄၇၄	၃,၅၅၅,၉၈၈,၇၀၆
နှစ်အတွင်းထပ်တိုးခြင်း	၄၃၉,၅၃၀,၅၈၂	၄၃၂,၇၄၇,၄၄၃	၆,၇၈၃,၁၃၉
နှစ်အတွင်းပယ်ဖျက်ခြင်း	(၁၄၄,၄၀၂,၂၇၅)	(၆၄,၇၇၅,၅၈၂)	(၇၉,၆၂၆,၆၉၃)
၃၀-၉-၂၀၁၉ နေ့ရှိ စာရင်းပိတ်လက်ကျန်	<u>၄,၁၃၄,၅၁၃,၄၈၇</u>	<u>၆၅၁,၃၆၈,၃၃၅</u>	<u>၃,၄၈၃,၁၄၅,၁၅၂</u>
၂၀၁၈ ခုနှစ်၊ စက်တင်ဘာလ (၃၀) ရက်ကုန်ဆုံးသော ၆ လတာကာလအတွက်			
၁-၄-၂၀၁၈ နေ့ရှိ စာရင်းဖွင့်လက်ကျန်	၃၁၆,၃၇၆,၂၅၄	၁၄၈,၇၀၃,၃၈၂	၁၆၇,၆၇၂,၈၇၁
၆ လတာကာလ အတွင်းထပ်တိုးခြင်း	၃,၅၂၃,၇၃၅,၄၄၁	၁၃၅,၄၁၉,၆၀၇	၃,၃၈၈,၃၁၅,၈၃၄
၆ လတာကာလ အတွင်းပယ်ဖျက်ခြင်း	(၇၂၆,၅၁၅)	(၇၂၆,၅၁၅)	-
၃၀-၉-၂၀၁၈ နေ့ရှိ စာရင်းပိတ်လက်ကျန်	<u>၃,၈၃၉,၃၈၅,၁၈၀</u>	<u>၂၈၃,၃၉၆,၄၇၄</u>	<u>၃,၅၅၅,၉၈၈,၇၀၆</u>

၁၂။ အပ်ငွေများ

	<u>၂၀၁၉ ခုနှစ်၊ စက်တင်ဘာလ ၃၀ ရက် မြန်မာကျပ်</u>	<u>၂၀၁၈ ခုနှစ်၊ စက်တင်ဘာလ ၃၀ ရက် မြန်မာကျပ်</u>
ခေါ်ယူအပ်ငွေ	၂၃,၇၅၇,၀၇၂,၇၉၉	၃၁,၅၅၇,၇၀၈,၅၃၇
အချိန်ပိုင်းအပ်ငွေ	၁၉၃,၈၁၈,၇၃၈,၇၈၄	၁၂၉,၅၈၈,၆၁၂,၅၇၄
စာရင်းရှင်အပ်ငွေ	၃၇,၈၉၈,၇၈၇,၆၇၅	၃၀,၆၆၀,၆၃၇,၁၃၇
ငွေစုစာရင်းအပ်ငွေ	၁၇၅,၁၅၀,၈၁၃,၂၇၀	၈၉,၁၂၈,၆၈၉,၇၈၂
ATM စာရင်းရှင်အပ်ငွေ	၂,၉၆၉,၉၈၉,၁၃၉	၁,၉၀၃,၇၁၁,၂၁၁
Citizen Card စာရင်းရှင်အပ်ငွေ	၄၄၉,၉၃၁,၇၄၅	၃၈၂,၇၄၃,၄၇၃
	<u>၄၃၄,၀၄၅,၃၃၃,၄၁၂</u>	<u>၂၈၃,၂၂၂,၁၀၂,၇၁၄</u>

မြန်မာနိုင်ငံသားများဘဏ်လီမိတက်

၂၀၁၉ ခုနှစ်၊ စက်တင်ဘာလ (၃၀) ရက်နေ့ကုန်ဆုံးသောနှစ်အတွက်
ဘဏ္ဍာရေးရှင်းတမ်းများအပေါ်မှတ်စုများ

၁၃။ အခြားပေးရန်တာဝန်များ

	၂၀၁၉ ခုနှစ်၊ စက်တင်ဘာလ ၃၀ ရက် မြန်မာကျပ်	၂၀၁၈ ခုနှစ်၊ စက်တင်ဘာလ ၃၀ ရက် မြန်မာကျပ်
Interest in suspense	၂,၁၀၁,၉၄၂,၇၀၄	၁,၄၇၃,၈၄၃,၄၅၅
ပေးရန်ရှိအတိုး	၅,၉၉၄,၂၅၂,၂၄၅	၃,၆၇၇,၆၅၃,၅၉၉
အခြားပေးရန်ရှိများ	၂,၂၄၄,၇၂၈,၀၈၆	၂,၅၇၆,၈၈၄,၇၉၄
ချေးငွေဆုံးရှုံးမှုများအတွက် အထွေထွေလျာထားငွေ	၁,၆၉၉,၆၇၆,၅၀၆	-
Business partner များသို့ ပေးရန်ရှိ	၁၃၅,၀၂၈,၂၄၈	၁၉၄,၅၃၅,၂၁၄
ငွေပေးအမိန့်	၅၅၆,၆၉၈,၁၀၃	၇၅၆,၀၈၁,၇၁၅
အထွေထွေ အပ်နှံငွေများ	၁,၄၀၄,၉၀၈,၂၈၈	၄၇၃,၃၂၉,၄၀၃
ကြိုတင်ရအတိုး	၁,၃၁၄,၇၁၇,၂၉၄	၂,၅၅၆,၂၆၃,၃၃၄
ဝန်ထမ်းရန်ပုံငွေ	၄၀၉,၄၅၁	၈၃၇,၂၀၄,၆၄၀
	၁၅,၄၅၂,၃၆၀,၉၂၅	၁၂,၅၄၅,၇၉၆,၁၅၄

၁၄။ ချေးယူငွေများ

	၂၀၁၉ ခုနှစ်၊ စက်တင်ဘာလ ၃၀ ရက် မြန်မာကျပ်	၂၀၁၈ ခုနှစ်၊ စက်တင်ဘာလ ၃၀ ရက် မြန်မာကျပ်
ဧရာဝတီဘဏ်မှချေးယူငွေ	-	၄,၀၀၀,၀၀၀,၀၀၀
အာရှစိမ်းလန်းဖွံ့ဖြိုးရေးဘဏ်မှချေးယူငွေ	-	၃,၀၀၀,၀၀၀,၀၀၀
ကမ္ဘောဇဘဏ်မှချေးယူငွေ	-	၂,၀၀၀,၀၀၀,၀၀၀
ထွန်းဖောင်ဒေးရှင်းဘဏ်မှချေးယူငွေ	၁,၀၀၀,၀၀၀,၀၀၀	-
	၁,၀၀၀,၀၀၀,၀၀၀	၉,၀၀၀,၀၀၀,၀၀၀

နှစ်စဉ်အတိုးနှုန်း (၈)ရာခိုင်နှုန်းဖြင့် ၂၀၁၉ခုနှစ်၊ အောက်တိုဘာလ (၁၁)ရက်နေ့ တွင်သက်တမ်းစေ့ရောက်မည့် ချေးငွေ ကျပ်သန်း (၁,၀၀၀)အား ထွန်းဖောင်ဒေးရှင်းဘဏ်မှ ၂၀၁၉ခုနှစ်၊ ဇူလိုင်လ(၁၂)ရက်နေ့တွင် ချေးယူခဲ့ပါသည်။

၁၅။ ထုတ်ဝေပေးသွင်းပြီးရင်းနှီးငွေ

	၂၀၁၉ ခုနှစ်၊ စက်တင်ဘာလ ၃၀ ရက်	၂၀၁၈ ခုနှစ်၊ စက်တင်ဘာလ ၃၀ ရက်
အစုရှယ်ယာအရေအတွက်	၁၀,၄၀၀,၉၈၆	၁၀,၄၀၀,၉၈၆
ထုတ်ဝေပေးသွင်းပြီးရင်းနှီးငွေ (ကျပ်)	၅၇,၁၂၄,၆၆၂,၈၀၀	၅၇,၁၂၄,၆၆၂,၈၀၀

မြန်မာနိုင်ငံကုမ္ပဏီများဥပဒေ (၂၀၁၇) အရ အစုရှယ်ယာတစ်စုတန်ဖိုး (par value) ထားရှိရန် မလိုသောကြောင့် အထက်ဖော်ပြပါ ပမာဏတွင် ယခင်နှစ်၌ပါရှိသော အစုရှယ်ယာအပိုကြေးပမာဏ ၅,၁၁၉,၇၃၂,၈၀၀ ကျပ်အား ထည့်သွင်းဖော်ပြထားပါသည်။

မြန်မာနိုင်ငံသားများဘဏ်လီမိတက်

၂၀၁၉ ခုနှစ်၊ စက်တင်ဘာလ (၃၀) ရက်နေ့ကုန်ဆုံးသောနှစ်အတွက်
ဘဏ္ဍာရေးရှင်းတမ်းများအပေါ်မှတ်စုများ

၁၆။ ရန်ပုံငွေများ

	ဥပဒေပြဌာန်း အထွေထွေသီးသန့် ရန်ပုံငွေ ^(၁) မြန်မာကျပ်	ချေးငွေအတွက် အထွေထွေ လျာထားရန်ပုံငွေ ^(၂) မြန်မာကျပ်	အရေးပေါ်ကိစ္စ များအတွက် သီးသန့်ရန်ပုံငွေ မြန်မာကျပ်	စုစုပေါင်း ရန်ပုံငွေ မြန်မာကျပ်
စာရင်းဖွင့်လက်ကျန်(၁-၁၀-၂၀၁၈) နှစ်အတွင်းထပ်မံလျာထားမှု	၇,၅၃၂,၇၆၃,၅၀၂ ၈၅၄,၈၉၅,၂၇၂	၄,၆၁၅,၇၅၁,၈၀၅ -	၁၂,၀၀၀,၀၀၀ -	၁၂,၁၆၀,၅၁၅,၃၀၇ ၈၅၄,၈၉၅,၂၇၂
၃၀-၉-၂၀၁၉ နေ့ရှိ လက်ကျန်	<u>၈,၃၈၇,၆၅၈,၇၇၄</u>	<u>၄,၆၁၅,၇၅၁,၈၀၅</u>	<u>၁၂,၀၀၀,၀၀၀</u>	<u>၁၃,၀၀၃,၄၀၀,၅၇၉</u>
စာရင်းဖွင့်လက်ကျန်(၁-၄-၂၀၁၈) ထပ်မံလျာထားမှု (၁-၄-၂၀၁၈ မှ ၃၀-၉-၂၀၁၈)	၆,၅၈၁,၅၀၁,၄၄၄ ၉၅၁,၂၆၂,၀၅၈	၃,၇၆၆,၉၆၂,၈၇၈ ၈၄၈,၇၈၈,၉၂၇	၁၂,၀၀၀,၀၀၀ -	၁၀,၃၆၀,၄၆၄,၃၂၂ ၁,၈၀၀,၀၅၀,၉၈၅
၃၀-၉-၂၀၁၈ နေ့ရှိ လက်ကျန်	<u>၇,၅၃၂,၇၆၃,၅၀၂</u>	<u>၄,၆၁၅,၇၅၁,၈၀၅</u>	<u>၁၂,၀၀၀,၀၀၀</u>	<u>၁၂,၁၆၀,၅၁၅,၃၀၇</u>

^(၁) မြန်မာနိုင်ငံငွေရေးကြေးရေးဥပဒေပုဒ်မ ၃၅ (က) နှင့်အညီ ဝင်ငွေခွန်နှုတ်ပြီး အသားတင်အမြတ်၏ ၂၅%အား ဥပဒေပြဌာန်း
အထွေထွေသီးသန့် ရန်ပုံငွေအဖြစ် သီးသန့်ဖယ်ထားပြီး ငွေသားဖြင့်အမြတ်ဝေစုခွဲဝေခြင်းကိုမပြုလုပ်ရပါ။

^(၂) မြန်မာနိုင်ငံတော်ဗဟိုဘဏ် ညွှန်ကြားချက်အမှတ် (၆) နှင့်အညီ ချေးငွေလက်ကျန်၏ ၂% အားကြေးဆုံးလျာထားရန်ပုံငွေ
အဖြစ်သီးသန့်ထားရှိပါသည်။ သို့သော် ၂၀၁၈-၂၀၁၉ ဘဏ္ဍာရေးနှစ်မှစ၍ အထက်ပါ ၂% ကြေးဆုံးလျာထားရန်ပုံငွေအား
အရှုံးအမြတ်စာရင်းသို့ စရိတ်အဖြစ်ကျခံပြီး သက်ဆိုင်သော ဖြိုရှင်စာရင်းအား အခြားပေးရန်တာဝန်များအောက်တွင်
တင်ပြထားပါသည်။

၁၇။ အတိုးဝင်ငွေ

	၂၀၁၉ ခုနှစ်၊ စက်တင်ဘာလ ၃၀ ရက် မြန်မာကျပ်	၂၀၁၈ ခုနှစ်၊ စက်တင်ဘာလ ၃၀ ရက် မြန်မာကျပ်
အငှားဝယ်စနစ်မှအတိုး	၁၈,၂၇၀,၃၈၈,၄၉၀	၅,၇၅၅,၆၈၂,၆၅၄
ချေးငွေများမှအတိုး	၁၅,၄၁၁,၅၃၁,၂၀၁	၇,၀၄၉,၃၉၉,၉၀၀
အသေးစားအလတ်စားလုပ်ငန်းများ ချေးငွေမှအတိုး	၁,၀၇၄,၀၃၈,၈၉၄	၂၆၇,၀၃၅,၂၀၀
ကုန်သွယ်မှုအာမခံချေးငွေမှအတိုး	၃၅၁,၇၈၇,၆၀၃	၁၇၃,၆၄၉,၆၄၄
ရင်းနှီးမြှုပ်နှံမှုမှအတိုး	၅,၉၂၃,၄၈၄,၉၃၈	၂,၅၆၆,၁၅၂,၁၇၅
ဝန်ထမ်းချေးငွေမှအတိုး	၁၆၂,၆၀၃,၇၃၁	၁၁,၂၅၀,၅၆၉
	<u>၄၁,၁၉၃,၈၃၄,၈၅၇</u>	<u>၁၅,၈၂၃,၁၇၀,၁၄၂</u>

မြန်မာနိုင်ငံသားများဘဏ်လီမိတက်

၂၀၁၉ ခုနှစ်၊ စက်တင်ဘာလ (၃၀) ရက်နေ့ကုန်ဆုံးသောနှစ်အတွက်
ဘဏ္ဍာရေးရှင်းတမ်းများအပေါ်မှတ်စုများ

၁၇။ အတိုးပင်ငွေ (အဆက်)

ရှင်းလင်းချက်။ အတိုးနှုန်း

	၂၀၁၉ ခုနှစ်၊ စက်တင်ဘာလ ၃၀ ရက်	၂၀၁၈ ခုနှစ်၊ စက်တင်ဘာလ ၃၀ ရက်
ချေးငွေများမှအတိုးနှုန်း	၁၃.၀၀%	၁၂.၀၀%
အပ်နှံငွေမှအတိုးရငွေ (အခြားဘဏ်)	၈.၀၀%	၈.၀၀%
စာရင်းသေအပ်ငွေအတိုးနှုန်းများမှာ-		
(၁) လ	၉.၀၀%	၉.၀၀%
(၃) လ	၉.၂၅%	၉.၂၅%
(၆) လ	၉.၅၀%	၉.၅၀%
(၉) လ	၉.၇၅%	၉.၇၅%
(၁၂) လ	၁၀.၀၀%	၁၀.၀၀%

၁၈။ အတိုးစရိတ်

	၂၀၁၉ ခုနှစ်၊ စက်တင်ဘာလ ၃၀ ရက် မြန်မာကျပ်	၂၀၁၈ ခုနှစ်၊ စက်တင်ဘာလ ၃၀ ရက် မြန်မာကျပ်
ငွေစုစာရင်းအပ်ငွေ အပေါ်အတိုးစရိတ်	၉,၅၉၂,၂၃၈,၀၀၆	၂,၈၁၂,၅၉၅,၃၅၉
အချိန်ပိုင်းအပ်ငွေ အပေါ်အတိုးစရိတ်	၁၆,၂၃၉,၉၃၈,၁၁၂	၅,၇၈၉,၉၆၁,၆၀၇
ခေါ်ယူအပ်ငွေ အပေါ်အတိုးစရိတ်	၈၈၇,၂၈၅,၄၈၄	၄၂၀,၈၆၄,၉၄၀
ATM အပ်ငွေ အပေါ်အတိုးစရိတ်	၆၂,၂၅၆,၀၅၈	၂၅,၉၂၈,၁၁၄
ချေးယူငွေအပေါ်အတိုးစရိတ်	၇၀၀,၆၄၆,၄၉၆	၂၀၁,၂၅၀,၇၀၉
	<u>၂၇,၄၈၂,၃၆၄,၁၅၆</u>	<u>၉,၂၅၀,၆၀၀,၇၂၉</u>

ရှင်းလင်းချက်။

ငွေစုစာရင်းအပ်ငွေ၏ အတိုးနှုန်းမှာ လဆန်း(၅)ရက်မှ လကုန်ဆုံးချိန်အတွင်း အနည်းဆုံးလက်ကျန်ငွေ အပေါ်တွင် (၈.၂၅%) ဖြစ်သည်။

	၂၀၁၉ ခုနှစ်၊ စက်တင်ဘာလ ၃၀ ရက်	၂၀၁၈ ခုနှစ်၊ စက်တင်ဘာလ ၃၀ ရက်
စာရင်းသေအပ်ငွေအတိုးနှုန်းများမှာ-		
(၁) လ	၉.၀၀%	၉.၀၀%
(၃) လ	၉.၂၅%	၉.၂၅%
(၆) လ	၉.၅၀%	၉.၆၅%
(၉) လ	၉.၇၅%	၉.၉၀%
(၁၂) လ	၁၀.၀၀%	၁၀.၁၅%

ခေါ်ယူအပ်ငွေ၏အတိုးနှုန်းမှာ နေ့စဉ်အနည်းဆုံး ငွေလက်ကျန်အပေါ်တွင် (၄%)ဖြစ်သည်။

မြန်မာနိုင်ငံသားများဘဏ်လီမိတက်

၂၀၁၉ ခုနှစ်၊ စက်တင်ဘာလ (၃၀) ရက်နေ့ကုန်ဆုံးသောနှစ်အတွက်
ဘဏ္ဍာရေးရှင်းတမ်းများအပေါ်မှတ်စုများ

၁၉။ အသားတင် ကော်မရှင်ဝင်ငွေနှင့် အခြားအခကြေးငွေ

	၂၀၁၉ ခုနှစ်၊ စက်တင်ဘာလ ၃၀ ရက် မြန်မာကျပ်	၂၀၁၈ ခုနှစ်၊ စက်တင်ဘာလ ၃၀ ရက် မြန်မာကျပ်
ကော်မရှင်ဝင်ငွေနှင့် အခြားအခကြေးငွေများ		
ကော်မရှင် ရငွေများ	၄,၉၄၆,၆၉၀,၁၃၆	၂,၆၅၇,၆၇၉,၀၈၀
ဝန်ဆောင်ခရငွေများ	၇၃၂,၀၅၆,၅၅၆	၈၁၁,၀၀၀,၅၈၄
၆၆၃ မှကော်မရှင်ရငွေများ	-	၁,၀၃၄,၇၃၇
ကဒ်နှင့်ဆက်စပ် ဝင်ငွေများ	၂၄,၄၁၁,၅၂၁	၁၉,၂၅၆,၈၄၈
အခြားအခကြေးငွေများ	၄,၈၁၈,၃၂၆	၈,၄၆၉,၄၇၂
	<u>၅,၇၀၇,၉၇၆,၅၃၉</u>	<u>၃,၄၉၇,၄၄၀,၇၂၁</u>
ကော်မရှင်နှင့် အခြားစရိတ်များ		
ဘဏ်ကော်မရှင်နှင့် ဝန်ဆောင်ခစရိတ်များ	၄၂,၁၀၇,၇၈၅	၂၃,၂၈၅,၁၅၂
ကဒ်နှင့်ဆက်စပ် စရိတ်များ	၂၁၉,၈၉၄,၂၇၃	၁၂၈,၀၄၂,၅၉၅
အခြားစရိတ်များ	၉,၅၉၃,၂၀၀	၂,၂၇၁,၅၀၀
	<u>၂၇၁,၅၉၅,၂၅၈</u>	<u>၁၅၃,၅၉၉,၂၄၇</u>
	<u>၅,၄၃၆,၃၈၁,၂၈၁</u>	<u>၃,၃၄၃,၈၄၁,၄၇၄</u>

၂၀။ အခြားဝင်ငွေ

	၂၀၁၉ ခုနှစ်၊ စက်တင်ဘာလ ၃၀ ရက် မြန်မာကျပ်	၂၀၁၈ ခုနှစ်၊ စက်တင်ဘာလ ၃၀ ရက် မြန်မာကျပ်
နိုင်ငံခြားငွေကြေးလုပ်ဆောင်ချက်များအပေါ် အမြတ် အထွေထွေဝင်ငွေ	၁၄၃,၃၉၃,၂၀၄	၃၃၄,၃၈၅,၇၀၀
	၂၂၃,၁၇၁,၁၆၄	၉၉,၁၅၉,၄၁၅
	<u>၃၆၆,၅၆၄,၃၆၈</u>	<u>၄၃၃,၅၄၅,၁၁၅</u>

၂၁။ ဝန်ထမ်းရေးရာစရိတ်

	၂၀၁၉ ခုနှစ်၊ စက်တင်ဘာလ ၃၀ ရက် မြန်မာကျပ်	၂၀၁၈ ခုနှစ်၊ စက်တင်ဘာလ ၃၀ ရက် မြန်မာကျပ်
လစာနှင့်လုပ်ခများ (နိုင်ငံသား)	၆,၃၁၁,၆၀၉,၁၇၄	၁,၉၈၀,၃၉၀,၂၇၄
လစာနှင့်လုပ်ခများ (နိုင်ငံခြားသား)	၅၄၉,၀၈၅,၆၃၇	၃၆၄,၈၅၁,၄၇၉
အချိန်ပိုကြေး	၇၂,၂၇၂,၁၅၅	၃၀,၁၈၃,၇၃၄
လူမှုဖူလုံရေးထည့်ဝင်ငွေ	၁၀၄,၈၅၁,၀၈၁	၉၁၆,၉၆၃,၀၀၇
အခြားဝန်ထမ်းဆက်စပ်စရိတ်	၁၃၈,၂၂၃,၂၄၀	၂၃၉,၈၉၃,၉၉၃
	<u>၇,၁၇၆,၀၄၁,၂၈၇</u>	<u>၃,၅၃၂,၂၂၁,၂၈၇</u>

မြန်မာနိုင်ငံသားများဘဏ်လီမိတက်

၂၀၁၉ ခုနှစ်၊ စက်တင်ဘာလ (၃၀) ရက်နေ့ကုန်ဆုံးသောနှစ်အတွက်
ဘဏ္ဍာရေးရှင်းတမ်းများအပေါ်မှတ်စုများ

၂၂။ စီမံခန့်ခွဲမှုနှင့် အထွေထွေစရိတ်

	၂၀၁၉ ခုနှစ်၊ စက်တင်ဘာလ ၃၀ ရက် မြန်မာကျပ်	၂၀၁၈ ခုနှစ်၊ စက်တင်ဘာလ ၃၀ ရက် မြန်မာကျပ်
လှူဒါန်းငွေနှင့် ဧည့်ခံစရိတ်	၁၄၄,၇၅၂,၉၁၉	၇၂,၄၈၁,၁၁၃
AGM အသုံးစရိတ်	၄၁,၁၆၂,၉၁၅	၅၀,၀၀၀
အာမခံကြေး	၅၉,၅၅၈,၅၉၂	၃၂,၃၁၂,၅၂၆
Directors' meeting fee	၁၉,၉၀၀,၀၀၀	၈,၃၀၀,၀၀၀
ကြေငြာစရိတ်	၈၃,၂၄၉,၃၇၉	၂၈,၈၅၅,၄၁၆
အခြားအသုံးစရိတ်များ	၁၀၀,၃၄၈,၃၈၃	၃၂,၀၈၇,၆၀၃
ရုံးအသုံးအဆောင်များ	၅၈၂,၁၀၄,၁၄၀	၂၆၉,၄၇၈,၇၁၆
Professional service fee	၃၇၉,၀၆၈,၂၁၂	၄၄,၄၉၇,၇၀၄
အခွန်အခများ	၄၁,၀၃၆,၁၁၃	၁၁,၉၄၀,၈၀၅
မှတ်ပုံတင်နှင့် လိုင်စင်	၄၁၀,၂၈၈,၆၁၈	၃၃,၉၅၈,၁၆၅
ငှားခများ	၁,၆၅၀,၉၇၃,၃၁၇	၆၈၈,၂၉၅,၂၀၇
ပြင်ဆင်ထိန်းသိမ်းစရိတ်	၄၂၄,၆၃၂,၅၄၆	၁၈၈,၉၀၀,၉၉၄
သုတေသနနှင့်ဖွံ့ဖြိုးရေး	-	၂,၇၂၇,၀၀၀
သယ်ယူပို့ဆောင်စရိတ်နှင့် ခရီးစရိတ်များ	၂၃၄,၄၅၉,၅၇၀	၁၀၇,၅၂၃,၀၇၅
ရေခဲ၊ မီးခများ	၄၁၅,၃၃၁,၂၄၅	၁၉၅,၆၉၂,၈၂၇
ပယ်ဖျက်မှုအသုံးစရိတ်	၈၅,၈၃၅,၄၀၇	၁၉၅,၃၀၀
ပုံသေပိုင်ပစ္စည်း ထုတ်ဝေရောင်းချမှုအရုံး	၇၄၄,၁၇၃	-
နိုင်ငံခြားငွေလဲလှယ်နှုန်း/အမြတ်	(၁၁၄,၀၅၈,၉၈၁)	(၆၅၅,၃၁၉,၄၆၈)
	၄,၅၅၉,၃၈၆,၅၄၈	၁,၀၆၁,၉၇၆,၉၈၃

၂၃။ ဝင်ငွေခွန်စရိတ်

ဘဏ်သည် ယခုကာလအတွက် ဝင်ငွေခွန်တွက်ချက်ရာတွင် နှစ်ပတ်လည်ဝင်ငွေပေါ်တွင် သက်ဆိုင်ရာ အခွန်နှုန်းထား အတိုင်း တွက်ချက်ထားပါသည်။ ဝင်ငွေခွန်တွက်ချက်မှုမှာ အောက်ပါအတိုင်းဖြစ်ပါသည်။

	၂၀၁၉ ခုနှစ်၊ စက်တင်ဘာလ ၃၀ ရက် မြန်မာကျပ်	၂၀၁၈ ခုနှစ်၊ စက်တင်ဘာလ ၃၀ ရက် မြန်မာကျပ်
အခွန်မနှုတ်မီ အမြတ်	၄,၃၀၃,၉၈၅,၄၁၇	၄,၉၆၁,၂၃၅,၄၀၄
စာရင်းညှိနှိုင်းချက်		
(+) နှုတ်ပယ်ခွင့်မရှိသော အသုံးစရိတ်	၁၁၈,၀၃၆,၂၂၅	၈၁၉,၇၀၀,၄၅၅
ဝင်ငွေခွန်ပေးဆောင်ရမည့်အသားတင်ဝင်ငွေ	၄,၄၂၂,၀၂၁,၆၄၂	၅,၇၈၀,၉၃၅,၈၅၉
ယခုနှစ်အတွက် ဝင်ငွေခွန်လျာထားမှု	၈၈၄,၄၀၄,၃၂၈	၁,၁၅၆,၁၈၇,၁၇၂

မြန်မာနိုင်ငံသားများဘဏ်လီမိတက်

၂၀၁၉ ခုနှစ်၊ စက်တင်ဘာလ (၃၀) ရက်နေ့ကုန်ဆုံးသောနှစ်အတွက်
ဘဏ္ဍာရေးရှင်းတမ်းများအပေါ်မှတ်စုများ

၂၄။ အစုရှယ်ယာတစ်စု၏ ဝင်ငွေ

(က) အစုရှယ်ယာတစ်စု၏ အခြေခံဝင်ငွေ

အခြေခံကျသောအစုရှယ်ယာတစ်စု၏ဝင်ငွေကို ဘဏ္ဍာရေးကာလအတွင်း ဘဏ်၏အစုရှင်များသို့
ခွဲဝေပေးနိုင်သော အမြတ်အား၎င်းကာလအတွင်းပျမ်းမျှ သာမန်အစုရှယ်ယာ အရေအတွက်ဖြင့် စားပြီး
တွက်ချက်ထားပါသည်။

	၂၀၁၉ ခုနှစ်၊ စက်တင်ဘာလ ၃၀ ရက်	၂၀၁၈ ခုနှစ်၊ စက်တင်ဘာလ ၃၀ ရက်
ဘဏ္ဍာရေးကာလအတွင်း ဘဏ်၏အစုရှင်များသို့ ခွဲဝေပေးနိုင်သော အသားတင် အမြတ် (ကျပ်)	၃,၄၁၉,၅၈၁,၀၈၉	၃,၈၀၅,၀၄၈,၂၃၂
ကာလအတွင်း ပျမ်းမျှသာမန်အစုရှယ်ယာ အရေအတွက်	၁၀,၄၀၀,၉၈၆	၁၀,၄၀၀,၉၈၆
အစုရှယ်ယာတစ်စု၏အခြေခံဝင်ငွေ (ကျပ်)	၃၂၉	၃၆၆

(ခ) လျော့နည်းဖွယ်ရှိသော အစုရှယ်ယာတစ်စု၏ဝင်ငွေ

	၂၀၁၉ ခုနှစ်၊ စက်တင်ဘာလ ၃၀ ရက်	၂၀၁၈ ခုနှစ်၊ စက်တင်ဘာလ ၃၀ ရက်
ဘဏ္ဍာရေးကာလအတွင်း ဘဏ်၏အစုရှင်များသို့ ခွဲဝေပေး နိုင်သော အသားတင်အမြတ် (ကျပ်)	၃,၄၁၉,၅၈၁,၀၈၉	၃,၈၀၅,၀၄၈,၂၃၂
ကာလအတွင်း ပျမ်းမျှသာမန်အစုရှယ်ယာ အရေအတွက်	၁၀,၄၀၀,၉၈၆	၁၀,၄၀၀,၉၈၆
လျော့နည်းဖွယ်ရှိသော အကြောင်း	-	-
ကာလအတွင်း ညှိနှိုင်းပြီးပျမ်းမျှသာမန်အစုရှယ်ယာ အရေအတွက်	၁၀,၄၀၀,၉၈၆	၁၀,၄၀၀,၉၈၆
လျော့နည်းဖွယ်ရှိသော အစုရှယ်ယာတစ်စု၏ဝင်ငွေ (ကျပ်)	၃၂၉	၃၆၆

မြန်မာနိုင်ငံသားများဘဏ်လီမိတက်

၂၀၁၉ ခုနှစ်၊ စက်တင်ဘာလ (၃၀) ရက်နေ့ကုန်ဆုံးသောနှစ်အတွက်
ဘဏ္ဍာရေးရှင်းတမ်းများအပေါ်မှတ်စုများ

၂၅။ အမြတ်ဝေစု

	၂၀၁၉ ခုနှစ်၊ စက်တင်ဘာလ ၃၀ ရက် <u>မြန်မာကျပ်</u>	၂၀၁၈ ခုနှစ်၊ စက်တင်ဘာလ ၃၀ ရက် <u>မြန်မာကျပ်</u>
၂၀၁၈ ခုနှစ်၊ မတ်လ (၃၁) ရက်နေ့ကုန်ဆုံးသော နှစ်အတွက်	-	၂,၀၈၀,၁၉၇,၂၀၀

၂၀၁၈ ခုနှစ်၊ စက်တင်ဘာလ (၂၂) ရက်နေ့တွင် ကျင်းပပြုလုပ်ခဲ့သော အထွေထွေနှစ်ပတ်လည်အစည်းအဝေးတွင် ၂၀၁၈ ခုနှစ်၊ မတ်လ (၃၁) ရက်နေ့ကုန်ဆုံးသော ဘဏ္ဍာရေးနှစ်အတွက် အဆိုပြုထားသော အမြတ်ဝေစု ၄% အား အစုရှယ်ယာရှင်များမှ အတည်ပြုခဲ့ပါသည်။

ယခုနှစ်၏ ဘဏ္ဍာရေးရှင်းတမ်းတွင် အမြတ်ဝေစုအား အဆိုပြုထားခြင်း မရှိပါ။

၂၆။ ပတ်သက်ဆက်နွယ်နေသော အဖွဲ့အစည်းများ၏ လက်ကျန်စာရင်းနှင့် လုပ်ငန်းဆောင်ရွက်ချက်များ

ပတ်သက်ဆက်နွယ်နေသော အဖွဲ့အစည်းများတွင် အရေးပါသော စီမံခန့်ခွဲသူများ၊ ဆက်စပ်နေသော အဖွဲ့အစည်းများ ပါဝင်ပါသည်။ အရေးပါသော စီမံခန့်ခွဲသူများမှာ ဘဏ်၏ဒါရိုက်တာများ၊ ဘဏ်တွင် ခန့်အပ်ထားသော Management Executive Committee ဝင်များနှင့် ဘဏ်အရာထမ်းများ ပါဝင်ပါသည်။ ဘဏ်သည်၎င်း၏ ပတ်သက်ဆက်နွယ်သောအဖွဲ့အစည်းများနှင့် အောက်ပါလုပ်ဆောင်ချက်များ ပြုလုပ်ခဲ့ပါသည်။

	၂၀၁၉ ခုနှစ်၊ စက်တင်ဘာလ ၃၀ ရက် <u>မြန်မာကျပ်</u>	၂၀၁၈ ခုနှစ်၊ စက်တင်ဘာလ ၃၀ ရက် <u>မြန်မာကျပ်</u>
(က) အရောင်းအဝယ်လုပ်ဆောင်ချက်များ		
- ဒါရိုက်တာများ အကျိုးစီးပွားရှိနေသော အဖွဲ့အစည်းများသို့ ငှားရမ်းခပေးငွေ	၁၂၇,၂၀၀,၀၀၀	၁၁၁,၀၉၉,၈၆၀
- အစုရှယ်ယာရှင်များသို့ ငှားရမ်းခပေးငွေ	၄၁၉,၀၄၂,၉၇၁	၁၇၂,၅၇၇,၄၀၀
	<u>၅၄၆,၂၄၂,၉၇၁</u>	<u>၂၈၃,၆၇၇,၂၆၀</u>
(ခ) လက်ကျန်စာရင်း		
- ဒါရိုက်တာများ အကျိုးစီးပွားရှိနေသော အဖွဲ့အစည်းများသို့ ကြိုတင်ပေးငှားရမ်းခ	၁၁၈,၀၀၀,၀၀၀	၂၀၄,၆၈၉,၉၄၃
- အစုရှယ်ယာရှင်များသို့ ကြိုတင်ပေးငှားရမ်းခ	၂၈၄,၆၂၇,၆၈၇	၁၀၂,၀၆၁,၂၀၀
	<u>၄၀၂,၆၂၇,၆၈၇</u>	<u>၃၀၆,၇၅၁,၁၄၃</u>
- ပတ်သက်ဆက်နွယ်သူများထံမှ အပ်ငွေများ	၆၃,၄၂၀,၅၃၇,၄၇၀	-
(ဂ) အရေးပါသော စီမံခန့်ခွဲသူများ၏ အကျိုးခံစားခွင့်		
- လစာနှင့် စရိတ်	၂,၉၆၅,၁၃၉,၉၆၀	၁,၁၃၆,၁၇၃,၄၈၈
- ဒါရိုက်တာများအား ချီးမြှင့်ငွေ	၁၃,၁၃၂,၆၄၆	၁၀၁,၃၆၃,၃၆၃
- Directors' meeting fee	၁၉,၉၀၀,၀၀၀	၈,၃၀၀,၀၀၀
	<u>၂,၉၉၈,၁၇၂,၆၀၆</u>	<u>၁,၁၄၅,၈၃၇,၂၅၁</u>

မြန်မာနိုင်ငံသားများဘဏ်လီမိတက်

၂၀၁၉ ခုနှစ်၊ စက်တင်ဘာလ (၃၀) ရက်နေ့ကုန်ဆုံးသောနှစ်အတွက်
ဘဏ္ဍာရေးရှင်းတမ်းများအပေါ်မှတ်စုများ

၂၇။ Guarantees and Commitments

(က) Bank guarantees

	၂၀၁၉ ခုနှစ်၊ စက်တင်ဘာလ ၃၀ ရက် မြန်မာကျပ်	၂၀၁၈ ခုနှစ်၊ စက်တင်ဘာလ ၃၀ ရက် မြန်မာကျပ်
မြန်မာကျပ်ဖြင့် အာမခံထားခြင်း	၄,၅၂၉,၇၇၁,၁၂၇	၃,၉၇၀,၆၅၃,၈၈၉
နိုင်ငံခြားငွေဖြင့် အာမခံထားခြင်း	၅,၅၉၃,၀၈၆,၁၅၉	၁,၃၈၉,၃၀၁,၆၈၀
	၁၀,၁၂၂,၈၅၇,၂၈၆	၅,၃၅၉,၉၅၅,၅၆၉

အာမခံခြင်း (Guarantees) များသည် ဖြစ်ရပ်တစ်ခုကြောင့် ဖော်ပြထားသော ရပိုင်ခွင့် နှင့် ပေးရန်တာဝန် များပြောင်းလဲခြင်းအတွက် ဘဏ်မှလိုအပ်သော ပေးချေမှုပြုလုပ်ရန်အတွက် ချုပ်ဆိုထားသော စာချုပ်များ ကိုဆိုလိုပါသည်။ Guarantee များအားအထွေထွေလယ်ဂျာတွင် contra ပုံစံဖြင့်စာရင်းသွင်းပြီး ဘဏ္ဍာနှစ် ကုန်ဆုံးသောနေ့၌ သက်တမ်းကုန်ဆုံးခြင်းမရှိသေးသော စာချုပ်များဖြစ်ပါသည်။

(ခ) Commitments

	၂၀၁၉ ခုနှစ်၊ စက်တင်ဘာလ ၃၀ ရက် မြန်မာကျပ်	၂၀၁၈ ခုနှစ်၊ စက်တင်ဘာလ ၃၀ ရက် မြန်မာကျပ်
ထုတ်ယူခြင်းမရှိသေးသော စာရင်းပိုထုတ်ချေးငွေ	၁၈,၀၆၆,၁၃၅,၅၃၇	၁,၁၅၄,၈၈၅,၉၁၇
Co-Banking software	-	၁,၅၃၇,၉၆၀,၁၁၇
ငှားရမ်းခ	၆,၁၁၀,၈၂၇,၂၀၀	-
	၂၄,၁၇၆,၉၆၂,၇၃၇	၂,၆၉၂,၈၄၆,၀၃၄

၂၈။ Acceptance, Endorsement and Guarantee

Acceptance, Endorsement and Guarantee ၏ ရရန်၊ ပေးရန်များအား ဘဏ္ဍာရေးအခြေအနေပြရှင်းတမ်း တွင် ခုနှိမ်၍ ဖော်ပြထားပါသည်။ လက်ကျန်မှာ ၃၀-၉-၂၀၁၉ တွင် ကျပ် ၁၅,၄၃၅,၆၀၇,၆၃၃ ရှိပြီး ၃၀-၉-၂၀၁၈ တွင် ကျပ် ၃,၂၄၂,၁၂၈,၈၄၂ ရှိခဲ့ပါသည်။

၂၉။ နှိုင်းယှဉ်ထားသောဘဏ္ဍာရေးရှင်းတမ်း

အစိုးရမှ ဘဏ္ဍာရေးနှစ်ပြောင်းလဲမှုနှင့် ကိုက်ညီစေရန်အတွက် ဘဏ်၏ ဘဏ္ဍာရေးနှစ်အား မတ်လ (၃၁) ရက်နေ့မှ စက်တင်ဘာလ (၃၀) ဟူ၍ ပြောင်းလဲခဲ့ပါသည်။ ထို့ကြောင့် ယခုနှစ် ဘဏ္ဍာရေးရှင်းတမ်းသည် ၂၀၁၈ ခုနှစ်၊ အောက်တိုဘာလ (၁) ရက်နေ့မှ ၂၀၁၉ ခုနှစ်၊ စက်တင်ဘာလ (၃၀) ရက်နေ့အထိ (၁၂) လ ကာလဖြစ်ပြီး နှိုင်းယှဉ်ထားသော ဘဏ္ဍာရေးရှင်းတမ်းသည် ၂၀၁၈ ခုနှစ်၊ ဧပြီလ (၁) ရက်နေ့မှ ၂၀၁၈ ခုနှစ်၊ စက်တင်ဘာလ (၃၀) ရက်နေ့အထိ (၆) လတာကာလဖြစ်သောကြောင့် အကျိုးရလဒ်အားဖြင့် ဝင်ငွေအလုံးစုံပါဝင်သောရှင်းတမ်း၊ အစုရှင်းများပိုင်ဆိုင်ခွင့်ပြောင်းလဲမှုရှင်းတမ်း၊ ငွေသားစီးဆင်းမှုရှင်းတမ်းနှင့် ဆက်စပ်သောမှတ်စုများတွင် ပါဝင်သော နှိုင်းယှဉ်မှုကိန်းဂဏန်းများသည် နှိုင်းယှဉ်နိုင်ဖွယ်မရှိပါ။

Registration Number: 149169466

Myanmar Citizens Bank Limited
Audited Financial Statements

30 September 2019

Currency- Myanmar Kyat

WIN THIN & ASSOCIATES
CERTIFIED PUBLIC ACCOUNTANTS

MYANMAR CITIZENS BANK LIMITED
FINANCIAL STATEMENTS
AS AT 30 SEPTEMBER 2019

CONTENTS	Page
Directors' Statement	1-2
Independent Auditor's Report	3-4
Statement of Financial Position	5
Statement of Comprehensive Income	6
Statement of Changes in Equity	7
Statement of Cash Flows	8
Notes to the Financial Statements	9-39

MYANMAR CITIZENS BANK LIMITED

Directors' Statement

For the year ended 30 September 2019

The directors present their statement to the members together with the audited financial statements for the year ended 30 September 2019.

In the opinion of the directors,

The financial statements are drawn up so as to give a true and fair view of the financial position of the Bank as at 30 September 2019, the statements of comprehensive income, changes in equity and cash flows of the Bank for the financial year covered by the financial statements, and at the date of this statement, there are reasonable grounds to believe that the Bank will be able to pay its debts as and when they fall due.

Directors

The patron of the Bank is Dr. Than Myint, the Union Minister of the Ministry of Commerce.

The board of directors of the Bank at the date of this statement is as follows:

<u>No</u>	<u>Name</u>	<u>Position</u>
1	U Toe Aung Myint	Chairman
2	U Soe Naing @ U Ko Ko Gyi	Director
3	U Hla Oo	Director
4	U Tun Lwin	Director
5	U Own Saing	Director
6	Daw Moe Moe	Director
7	Daw Aye Sandar Lwin	Director
8	U Aung Aung	Director
9	U Zaya Thura Mon	Director
10	U Aye Thaw	Independent Director

Arrangements to enable directors to acquire shares and debentures

Neither at the end of nor at any time during the financial year was the Bank a party to any arrangement whose object was to enable the directors of the Bank to acquire benefits by means of the acquisition of shares in, or debentures of, the Bank or any other body corporate.

Share options

No options were granted during the financial year to subscribe for unissued shares of the Bank.

No shares were issued during the financial year by virtue of the exercise of options to take up unissued shares of the Bank.

There were no unissued shares of the Bank under option at the end of the financial year.

Independent auditor

The independent auditor, Win Thin & Associates, has expressed its willingness to accept reappointment.

On behalf of the directors,



U Toe Aung Myint
(Chairman)

November 8, 2019

TOE AUNG MYINT
Chairman (Board of Directors)
Myanmar Citizens Bank Ltd.



ဝင်းသင်နှင့်အဖွဲ့၊ စာရင်းစစ်များ။

WIN THIN & ASSOCIATES

CERTIFIED PUBLIC ACCOUNTANTS

HEAD OFFICE:- Room (2B/2C) 1st Floor, Rose Condominium, No.182/194, Botahtaung Pagoda Road, Pazundaung Township, Yangon Region, Myanmar. Tel : 95-1-201798, 296164, Fax: 9 5-1-245671 Email : winthin9@myanmar.com.mm

MANDALAY BRANCH:- Room (9/10), East Wing of Bahtoo Stadium, 70th Street (Between 29th & 30th Street), Mandalay Region , Myanmar. Tel : 95-2-34451, Fax: 95-2-34498

Ref: 766/M-249/September 2019

INDEPENDENT AUDITOR'S REPORT

To the Members of Myanmar Citizens Bank Limited

Report on the Financial Statements

We have audited the accompanying financial statements of **Myanmar Citizens Bank Limited (the Bank)**, which comprise the statement of financial position of the Bank as at 30 September 2019, the statements of comprehensive income, changes in equity and cash flows of the Bank for the year then ended, and a summary of significant accounting policies and other explanatory notes.

Management's Responsibility for the Financial Statements

Management is responsible for the preparation and fair presentation of these financial statements in accordance with Myanmar Financial Reporting Standards (MFRS) as modified by Central Bank of Myanmar Guidelines and in compliance with the requirements of the Myanmar Companies Law. This responsibility includes: designing, implementing and maintaining internal control relevant to the preparation and fair presentation of financial statements that are free from material misstatement, whether due to fraud or error; selecting and applying appropriate accounting policies; and making accounting estimates that are reasonable in the circumstances.

Auditor's Responsibility

Our responsibility is to express an opinion on these financial statements based on our audit. We conducted our audit in accordance with Myanmar Standards on Auditing. Those standards require that we comply with ethical requirements and plan and perform the audit to obtain reasonable assurance whether the financial statements are free from material misstatement.

An audit involves performing procedures to obtain audit evidence about the amounts and disclosures in the financial statements. The procedures selected depend on the auditor's judgment, including the assessment of the risks of material misstatement of the financial statements, whether due to fraud or error. In making those risk assessments, the auditor considers internal control relevant to the Bank's preparation and fair presentation of the financial statements in order to design audit procedures that are appropriate in the circumstances, but not for the purpose of expressing an opinion on the effectiveness of the Bank's internal control. An audit also includes evaluating the appropriateness of accounting policies used and the reasonableness of accounting estimates made by the management, as well as evaluating the overall presentation of the financial statements.

We believe that the audit evidence we have obtained is sufficient and appropriate to provide a basis for our qualified audit opinion.

Basis for Qualified Opinion

During our audit we noted the following exceptions which we could not be verified mainly due to Core Banking System issues:

- 1) Suspense others amounting to Kyats 870,124,807 appeared under other assets (Note-9 to the financial statements).
- 2) Customers' credit balances of loans and advances amounting to Kyats 121,027,696, customers' credit balances of interest receivable of Kyats 38,665,661 and customers' debit balances of interest in suspense of Kyats 439,696,795.

As a result of these matters, we were unable to determine whether any adjustments of the above issues might have affected the elements of the statement of financial position and statement of comprehensive income.

Qualified Opinion

In our opinion, except for the possible effects of the matter described in the Basis for Qualified Opinion paragraph, the financial statements present fairly, in all material respects, the financial position of **Myanmar Citizens Bank Limited** as of 30 September 2019, and its financial performance and its cash flows for the year then ended in accordance with MFRS as modified by Central Bank of Myanmar Guidelines and the provisions of the Myanmar Companies Law.

Report on Other Legal and Regulatory Requirements

In accordance with the provisions of Myanmar Companies Law, we report that except for the matters mentioned in the basis for qualified opinion paragraph:

- (i) we have obtained all the information and explanations we have required; and
- (ii) financial records have been maintained by the Bank as required by Section 258 of the Law.

Also, in accordance with Section 89 of the Financial Institutions of Myanmar Law, we report that subject to our management letter and the matters mentioned in the basis for qualified opinion paragraph, in our opinion, the financial statements are complete and properly and fairly drawn up, they present fairly the operations of the Bank and the information obtained from the officers and representatives of the Bank are satisfactory.



Moe Kyaw (PA 313)
Managing Partner
Win Thin & Associates
Certified Public Accountants


November 8, 2019

MYANMAR CITIZENS BANK LIMITED
STATEMENT OF FINANCIAL POSITION
AS AT 30 SEPTEMBER 2019

	Note	30 September 2019 MMK	30 September 2018 MMK
Assets			
Cash in hand and at bank	6	78,049,507,652	61,474,952,943
Loans and advances	7	315,298,403,755	230,496,367,772
Investment	8	103,795,951,300	59,871,153,048
Other assets	9	9,121,471,197	7,040,336,614
Property and equipment	10	15,569,478,699	13,750,316,732
Intangible assets	11	3,483,145,152	3,555,988,706
Total assets		525,317,957,755	376,189,115,815
Liabilities			
Deposit from customers	12	434,045,333,412	283,222,102,714
Other liabilities	13	15,452,360,925	12,545,796,154
Borrowings	14	1,000,000,000	9,000,000,000
Total liabilities		450,497,694,337	304,767,898,868
Equity			
Share capital	15	57,124,662,800	57,124,662,800
Reserves	16	13,015,410,579	12,160,515,307
Retained earning		4,680,190,039	2,136,038,840
Total equity		74,820,263,418	71,421,216,947
Total liabilities and equity		525,317,957,755	376,189,115,815

The accompanying accounting policies and explanatory information form an integral part of the financial statements.

Authenticated by:



TOE AUNG MYINT
Chairman (Board of Directors)
Myanmar Citizens Bank Ltd.



Lalith Meegoda
Chief Financial Officer
Myanmar Citizens Bank Public Co., Ltd.

MYANMAR CITIZENS BANK LIMITED
STATEMENT OF COMPREHENSIVE INCOME
FOR THE YEAR ENDED 30 SEPTEMBER 2019

	<u>Note</u>	1 Oct 2018 to 30 Sept 2019 MMK	1 Apr 2018 to 30 Sept 2018 MMK
Interest income	17	41,193,834,857	15,823,170,142
Interest expense	18	(27,482,364,156)	(9,250,600,729)
Net interest income		13,711,470,701	6,572,569,413
Net fee and commission income	19	5,436,381,281	3,343,841,474
Increase of specific provision		(181,789,343)	(195,629,825)
General provision for loan losses		(1,699,676,506)	-
Other operating income	20	366,564,368	433,545,115
Income before operating expenses		17,632,950,501	10,154,326,177
Personnel expenses	21	(7,176,041,287)	(3,532,282,487)
Administration and general expenses	22	(4,559,386,548)	(1,061,976,983)
Depreciation and amortization	10,11	(1,593,537,249)	(598,831,303)
Profit before income tax		4,303,985,417	4,961,235,404
Income tax expenses	23	(884,404,328)	(1,156,187,172)
Profit for the year/ period		3,419,581,089	3,805,048,232
Other comprehensive income		-	-
Total comprehensive income		3,419,581,089	3,805,048,232
Basic earnings per share	24	329	366
Diluted earnings per share	24	329	366

The accompanying accounting policies and explanatory information form an integral part of the financial statements.

MYANMAR CITIZENS BANK LIMITED
STATEMENT OF CHANGES IN EQUITY
FOR THE YEAR ENDED 30 SEPTEMBER 2019

	Share Capital MMK	Reserve MMK	Retained Earnings MMK	Total MMK
For the year ended 30 September 2019				
Balances at 1-10-2018	57,124,662,800	12,160,515,307	2,136,038,840	71,421,216,947
Prior year adjustments	-	-	(20,534,618)	(20,534,618)
Restated Balance	57,124,662,800	12,160,515,307	2,115,504,222	71,400,682,329
Provision for the year	-	854,895,272	(854,895,272)	-
Dividend	-	-	-	-
Profit for the year	-	-	3,419,581,089	3,419,581,089
Balances at 30-9-2019	57,124,662,800	13,015,410,579	4,680,190,039	74,820,263,418

For the six-month period ended 30 September 2018

Balances at 1-4-2018	57,124,662,800	10,360,464,322	2,211,238,793	69,696,365,915
Provision for the year	-	1,800,050,985	(1,800,050,985)	-
Dividend	-	-	(2,080,197,200)	(2,080,197,200)
Profit for the period	-	-	3,805,048,232	3,805,048,232
Balances at 30-9-2018	57,124,662,800	12,160,515,307	2,136,038,840	71,421,216,947

The accompanying accounting policies and explanatory information form an integral part of the financial statements.

MYANMAR CITIZENS BANK LIMITED
STATEMENT OF CASH FLOWS
FOR THE YEAR ENDED 30 SEPTEMBER 2019

	<u>Note</u>	30 Sep 2019 <u>MMK</u>	30 Sep 2018 <u>MMK</u>
CASH FLOW FROM OPERATING ACTIVITIES			
Profit before tax		4,303,985,417	4,961,235,404
Adjustments-			
-Depreciation and amortization		1,593,537,249	598,831,303
-Loss on disposal		696,580	-
-Property and equipment written-off		262	195,300
-Intangible assets written-off		79,626,693	-
-Prior year adjustment		(20,534,618)	-
Operating profit/ (loss) before working capital changes		5,957,311,583	5,560,262,007
<i>Working capital changes:</i>			
-Loans and advances		(84,802,035,983)	(42,243,819,584)
-Other assets		(654,501,772)	(1,133,607,171)
-Deposit from customers		150,823,230,698	54,646,607,039
-Other liabilities		2,022,160,443	(497,181,693)
Cash generated from operating activities		73,346,164,969	16,332,260,598
Income tax paid		(1,426,632,811)	(720,400,000)
Net cash provided by/ (used in) operating activities		71,919,532,158	15,611,860,598
CASH FLOW FROM INVESTING ACTIVITIES			
(Purchase)/sale of treasury bonds and investments		(43,924,798,252)	(2,360,273,636)
Proceed from sale of property and equipment		1,800,000	-
Purchase of property and equipment		(2,982,448,615)	(1,266,642,430)
Addition of intangible assets		(439,530,582)	(3,523,735,441)
Net cash provided by/(used in) investing activities		(47,344,977,449)	(7,150,651,507)
CASH FLOW FROM FINANCING ACTIVITIES			
Borrowings received		1,000,000,000	9,000,000,000
Repayment of borrowings		(9,000,000,000)	-
Dividends paid		-	(2,071,505,100)
Net cash provided by/ (used in) financing activities		(8,000,000,000)	6,928,494,900
Net increase/ (decrease) in cash and cash equivalents		16,574,554,709	15,389,703,991
Cash and cash equivalents at beginning of the year/ period	6	61,474,952,943	46,085,248,952
Cash and cash equivalents at the end of year/period	6	78,049,507,652	61,474,952,943

The accompanying accounting policies and explanatory information form an integral part of the financial statements.

MYANMAR CITIZENS BANK LIMITED
NOTES TO THE FINANCIAL STATEMENTS
FOR THE YEAR ENDED 30 SEPTEMBER 2019

1. General

Myanmar Citizens Bank Limited (the Bank) is incorporated and domiciled in Myanmar and has its registered office at No. 256/260, Sule Pagoda Road, Kyauktada Township, Yangon Region, Union of Myanmar.

The Bank was established as a public bank on October 30, 1991 as per Registration No. 274/1991-1992 under The Myanmar Companies Act. The Bank has been re-registered according to new Myanmar Companies Law as per registration no. 149169466. The Bank was permitted to carry out banking business under new License No. Ma Va Ba/Pa Ba (R)-01/08/ (7) 2016 issued by the Central Bank of Myanmar (CBM) according to Section 176 of the Myanmar Financial Institution Law 2016. The principal activities of the bank are to acceptance of public deposit, grant loans, trade services and other permitted activities subject to the approval of the CBM under chapter IX of the Financial Institution Law.

The financial statements were approved and authorized for issue by the Board of Directors on November 8, 2019.

2. Basic of preparation and accounting policies

The financial statements of the Bank have been prepared in accordance with Myanmar Financial Reporting Standards (MFRS) as modified by the Central Bank of Myanmar Guidelines. The financial statements have been prepared under the historical cost basis.

The accounting policies adopted by the Bank are consistent with those adopted in the previous years.

3. Summary of significant accounting policies

3.1 Functional and presentation currency

The Bank's financial statements are presented in Myanmar Kyat (MMK), which is also the Bank's functional currency.

3.2 Foreign currency transactions

Transactions in currencies other than the Bank's functional currency ("foreign currencies") are recorded in the functional currency using the exchange rates prevailing at the dates of the transactions. At each reporting date, monetary items denominated in foreign currencies are translated at the rates prevailing on the reporting date. Non-monetary items carried at fair value that are denominated in foreign currencies are translated at the rates prevailing on the date when the fair value was determined. Non-monetary items that are measured in terms of historical cost in a foreign currency are not translated. Exchange differences arising on the settlement of monetary items, and on the translation of monetary items, are included in profit or loss for the period.

The closing foreign exchange rates used by the Bank were (in MMK):

	<u>USD</u>	<u>EUR</u>	<u>SGD</u>	<u>CYN</u>
September 30, 2019	1,531.60	1,672.90	1,108.20	215.50
September 30, 2018	1,560.00	1,816.30	1,140.50	-

3. Summary of significant accounting policies (Continued)

3.3 Interest income and expenses

For all financial instruments measured at amortised cost and interest bearing financial assets classified as held-for-trading and available-for-sale, interest and expenses are recognised under “interest income”, “interest expense” respectively in the statement of profit or loss using the effective interest method.

The effective interest method is a method of calculating the amortised cost of a financial asset or liability and of allocating the interest income over expense over the relevant period. The effective interest rate is the rate that exactly discounts the estimated future cash payments or receipts through the expected life of the financial instrument or a shorter period, where appropriate, to the net carrying amount of the financial asset or liability. The calculation takes into account all contractual terms of the financial instrument but does not consider the future credit losses. Significant fees and transactions costs integral to the effective interest rate, as well as premiums or discounts are also considered.

For impaired financial assets where the value of the financial asset has been written down as a result of an impairment loss, interest income continues to be recognised using the rate of interest used to discount the future cash flows for the purpose of measuring impairment loss.

3.4 Fees and commission income

Fees and commission are generally recognized when services are rendered.

3.5 Dividend income

Dividend income is recognized when the right to receive payment is established.

3.6 Other operating income

Other income includes gains or losses resulting from foreign exchange transactions.

3.7 Employee compensation

Bonus plan

The Bank recognizes a liability and an expense for bonuses, based on a formula approved by the management of the Bank, which takes into consideration the profit attributable to the Bank’s shareholders and after certain adjustments. The Bank recognizes a provision when contractually obliged to pay or where there is a past practice that has created a constructive obligation to pay.

3. Summary of significant accounting policies (Continued)

3.8 Income tax

Current tax assets and liabilities are measured at the amount expected to be recovered from or paid to the taxation authorities. Current tax is payable on the taxable profit for the year, using tax rates enacted or substantively enacted at the reporting date.

Deferred income tax is recognised for all temporary differences arising between the tax bases of assets and liabilities and their carrying amounts in the financial statements except when the deferred income tax arises from the initial recognition of an asset or liability that affects neither accounting nor taxable profit or loss at the time of the transaction.

Deferred income tax is measured at the tax rates that are expected to apply when the related deferred income tax asset is realised or the deferred income tax liability is settled, based on tax rates and tax laws that have been enacted or substantively enacted by the balance sheet date.

Current and deferred income taxes are recognised as income or expenses in profit or loss, except to the extent that the tax arises from a transaction which is recognised directly in equity.

3.9 Financial assets and financial liabilities

(a) Initial recognition and subsequent measurement

Financial instruments are classified into the following categories – financial instruments at fair value through profit or loss, loans and receivables, financial investments held-to-maturity, financial investments available-for-sale and other non-derivative financial liabilities. Management determines the classification of financial instruments at initial recognition.

(i) Financial instruments at fair value through profit or loss

Financial instruments classified in this category consist of financial assets held-for-trading. Financial assets are classified as held-for-trading if they are acquired principally for the purposes of selling or repurchasing it in the near term.

Financial instruments included in this category are recognized initially at fair value and transaction costs are taken directly to profit or loss. Gains and losses from changes in fair value and dividend income are included directly in “Net gains and losses on financial instruments” in the statement of profit or loss. Interest income is recognised as “interest income” in the statement of profit or loss. Regular purchases and sales of financial assets held-for-trading are recognized at settlement date.

(ii) Loans and receivables

Loans and receivables are non-derivative financial assets with fixed or determinable payments that are not quoted in an active market. Financial assets classified into this category include cash and balances with Banks, and loans and advances. They are presented as current assets, except for those expected to be realized later than 12 months after the statement of financial position date which are non-current assets. These financial assets are initially recognized at fair value, including direct and incremental transaction costs, and subsequently measured at amortised cost using the effective interest method.

3. Summary of significant accounting policies (Continued)

3.9 Financial assets and financial liabilities (Continued)

(a) Initial recognition and subsequent measurement (Continued)

(ii) Loans and receivables (Continued)

Interest income on loans and receivables is recognized in “interest income” in the statement of profit or loss. Impairment losses on loans and advances are recognized in the statement of profit or loss as “allowance for impairment on loans and advances”.

(iii) Held-to-maturity

Held-to-maturity financial assets are non-derivative financial assets with fixed or determinable payments and fixed maturities that the Bank’s management has the positive intention and ability to hold to maturity. If the Bank was to sell other than an insignificant amount of held-to-maturity financial assets, the whole category would be tainted and reclassified as available-for-sale. They are presented as non-current assets, except for those maturing within 12 months after the statement of financial position date which are presented as current assets. These financial assets are initially recognized at fair value including direct and incremental transactions costs, and subsequently measured at amortised cost using the effective interest method. Interest on investment held-to-maturity is included in the statement of profit or loss and is reported as “Interest income”. Impairment losses, if any, are recognized in the statement of profit or loss as “Impairment on other assets”.

(iv) Available-for-sale

Available-for-sale financial assets are financial assets that are designated as such or are not classified in any of the three preceding categories.

After initial recognition, available-for-sale financial assets are measured at fair value. Any gains or losses from changes in fair value of the financial assets are recognised in other comprehensive income, except that impairment losses, foreign exchange gains and losses on monetary instruments and interest calculated using the effective interest method are recognised in profit or loss. The cumulative gain or loss previously recognised in other comprehensive income is reclassified from equity to profit or loss as a reclassification adjustment when the financial asset is derecognised. Interest income calculated using the effective interest method is recognised in profit or loss. Dividends on an available-for-sale equity instrument are recognised in profit or loss when the Bank’s right to receive payment is established.

The Bank’s available-for-sale financial assets comprise investment in unquoted shares. Investments in unquoted shares whose fair value cannot be reliably measured are measured at cost less impairment loss.

Available-for-sale financial assets which are not expected to be realised within 12 months after the financial year end are classified as non-current assets.

3. Summary of significant accounting policies (Continued)

3.9 Financial assets and financial liabilities (Continued)

(a) Initial recognition and subsequent measurement (Continued)

(v) Other non-derivative financial liabilities

Other non-derivative financial liabilities are initially recognized at the fair value of consideration received less directly attributable transaction costs. Subsequent to initial recognition, non-derivative financial liabilities are measured at amortised cost. The Bank does not have any non-derivative financial liabilities designated at fair value through profit or loss. Financial liabilities measured at amortised cost included deposits from customers, deposits from Banks, and other borrowed funds.

(b) Recognition and de-recognition

The Bank initially recognizes all financial assets and financial liabilities on the date that they are originated and measured initially at fair value.

The Bank derecognizes a financial asset when the contractual rights to the cash flows from the financial asset are expired or the rights to receive the contractual cash flows in a transaction in which substantially all the risks and rewards of ownership of the financial asset are transferred. The Bank derecognizes a financial liability when the contractual obligations are discharged, cancelled or expired.

(c) Offsetting financial instruments

Financial assets and liabilities are offset and the net amount reported in the statement of financial position when there is a legally enforceable right to offset the recognized amounts and there is an intention to settle on a net basis or to realize the asset and to settle the liability simultaneously. This is not generally the case for financial instruments with master netting agreements and therefore, the related assets and liabilities are presented on a gross basis in the statement of financial position.

(d) Determination of fair value

All financial instruments are recognized initially at fair value. At initial recognition, the fair value of a financial instrument is generally the transaction price, i.e. the fair value of the consideration given or received. Subsequent to initial recognition, the fair value of financial instruments is measured in accordance with the valuation methodologies generally accepted in Myanmar.

Investments in unquoted equity instruments whose fair value cannot be reliably measured are measured at cost, and assessed for impairment at each reporting date.

3. Summary of significant accounting policies (Continued)

3.10 Impairment of financial assets

(a) Loans and advances

Loans and advances of the Bank are classified as impaired when they fulfill any of the following criteria:

Individual assessment

- (i) Principal or interest or both are past due for ninety (90) days or more; or
- (ii) Outstanding amount is in excess of approved limit for ninety (90) days or more in the case of overdraft facilities; or
- (iii) Where a loan is in arrears or the outstanding amount has been in excess of the approved limit for less than ninety (90) days, the loan exhibits indications of significant credit weaknesses.

For the determination of impairment on loans, the Bank assess at each reporting date whether there is any objective evidence that a loan is impaired. A loan is impaired and impairment losses are recognised only if there is objective evidence of impairment as a result of one or more events that has occurred after the initial recognition of the asset and that loss event has an impact on the estimated future cash flows of the loan that can be reliably estimated.

The criteria that the Bank use to determine that there is objective evidence of impairment include:

- (i) Any significant financial difficulty of the borrower;
- (ii) A breach of contract, such as a default or delinquency;
- (iii) A high probability of bankruptcy or other financial reorganization of the borrower;
- (iv) Concerns over the viability of the borrower's business operations and its capacity to trade successfully out of financial difficulties and to generate sufficient cash flows to service its debt obligations; or
- (v) Any adverse news or developments affecting the local economic conditions or business environment which will adversely affect the repayment capacity of the customer.

The Bank first assesses individually whether objective evidence of impairment exists for all loans.

If there is objective evidence that an impairment loss has been incurred, the amount of loss is measured as the difference between the loans' carrying amount and the present value of the estimated future cash flows. The carrying amount of the loan is reduced through the use of an allowance account and the amount of loss is recognized in profit or loss. Where appropriate, the calculation of the present value of estimated future cash flows of a collateralized loan reflects the cash flows that may result from foreclosure less costs for obtaining and selling the collateral, whether or not foreclosure is probable.

Where a loan is uncollectible, it is written off against the related allowance for loan impairment. Such loans are written off after the necessary procedures have been completed and the amount of the loss has been determined. Subsequent recoveries of the amounts previously written off are recognized in profit or loss.

3. Summary of significant accounting policies (Continued)

3.10 Impairment of financial assets (Continued)

(a) Loans and advances (Continued)

Collective assessment

The Bank's collective assessment is currently maintained at 2% of the total outstanding loans, net of individual assessment allowance, being the arrangement prescribed under Central Bank of Myanmar guidelines and policy.

(b) Rescheduled and restructured loans

Where a loan shows evidence of credit weaknesses, the Bank may seek to renegotiate the loan rather than to take possession of collateral. This may involve an extension of the payment arrangements via rescheduling or the renegotiation of new loan terms and conditions via restructuring. Management monitors the renegotiated loan to ensure that all the revised terms are met and that the repayments are made promptly for a continuous period.

(c) Held-to-maturity

The Bank assess at each reporting date whether objective evidence of impairment of financial investments held-to-maturity exists as a result of one or more loss events and that loss event has an impact on the estimated future cash flows of the financial investment or group of financial investments that can be reliably estimated.

Where there is objective evidence of impairment, an impairment loss is recognized as the difference between the acquisition cost and the present value of the estimated future cash flows, less any impairment loss previously recognized. If, in a subsequent period, the amount of the impairment loss decrease and the decrease can be objectively related to an event occurring after the impairment loss was recognised, the impairment loss is reversed through profit or loss to the extent that the carrying amount of the investment at the date the impairment is reversed does not exceed what the amortised cost would have been had the impairment not been recognized.

(d) Available-for-sale

In the case of equity investments classified as available-for-sale (AFS), objective evidence would include a significant or prolonged decline in the fair value of the investment below its cost, significant financial difficulties of the issuer or obligor, and the disappearance of an active trading market.

If an AFS financial asset is impaired, an amount comprising the difference between its cost (net of any principal payment and amortisation or accretion) and its current fair value, less any impairment loss previously recognised in profit or loss, is transferred from equity to profit or loss.

Impairment losses on AFS equity investments are not reversed in profit or loss in the subsequent periods. Increase in fair value, if any, subsequent to impairment loss is recognised in other comprehensive income. For AFS debt investments, impairment losses are subsequently reversed in profit or loss if an increase in the fair value of the investment can be objectively related to an event occurring after the recognition of the impairment loss in profit or loss.

3. Summary of significant accounting policies (Continued)

3.11 Cash and cash equivalents

Cash and cash equivalents comprise cash at banks and on hand, demand deposits, and short-term, highly liquid investments that are readily convertible to known amount of cash and which are subject to an insignificant risk of changes in value.

3.12 Property and equipment and depreciation

All items of property and equipment are initially recorded at cost. The cost of an item of property and equipment is recognised as an asset if, and only if, it is probable that future economic benefits associated with the item will flow to the Bank and the cost of the item can be measured reliably. The carrying amount of replaced parts is derecognized. All other repairs and maintenance are charged to profit or loss when they are incurred.

When significant parts of an item of property and equipment have different useful lives, they are accounted for as separate items (major components) of property and equipment.

Subsequent to initial recognition, property and equipment other than freehold land and buildings are measured at cost less accumulated depreciation and any accumulated impairment losses, if any.

Freehold land has an unlimited useful life and therefore is not depreciated.

Depreciation is computed on a straight-line basis calculated to write off the cost of each asset to its residual value over the term of its estimated useful lives as follows:

	<u>Years</u>
Building	40-80
Leasehold improvement	5-10
Motor Vehicle	8
Furniture and Office Equipment	5-20
Plant & Machinery	16

The carrying values of property and equipment are reviewed for impairment when events or changes in circumstances indicate that the carrying value may not be recoverable. The policy for the recognition and measurement of impairment losses is in accordance with Note 3.15.

The residual value, useful life and depreciation method are reviewed at each financial year-end, and adjusted prospectively, if appropriate.

An item of property and equipment is derecognised upon disposal or when no future economic benefits are expected from its use. Any gain or loss on de-recognition of the asset is included in profit or loss in the year the asset is de-recognised.

3. Summary of significant accounting policies (Continued)

3.13 Intangible assets

Intangible assets acquired are measured at cost on initial recognition. Subsequent to initial recognition, they are measured at cost less accumulated amortisation and impairment losses, if any. Intangible assets with finite useful lives are amortised on a straight-line basis over their estimated useful lives and assessed for impairment whenever there is an indication of impairment. The amortisation charges are recognised in the profit or loss. The useful life and amortization method are reviewed annually. Software licenses and rights have an estimated useful life of 10 years and are amortised over that period.

3.14 Foreclosed properties

Foreclosed properties are those acquired in full or partial satisfaction of debts and are stated at the lower of cost and fair value.

3.15 Impairment of non-financial assets

Non-financial assets, such as property and equipment, investment properties and foreclosed properties, are reviewed for impairment annually, or whenever events or changes in circumstances indicate that the carrying amount may not be recoverable. Where such indications exist, the carrying amount of the asset is written down to its recoverable amount, which is the higher of the fair value less costs to sell and the value-in-use. An impairment loss is recognized for the amount by which the asset's carrying amount exceeds its recoverable amount.

These assets that suffered impairment are reviewed for possible reversal of the impairment at each reporting date. No non-financial assets were impaired in 2019 and 2018.

3.16 Share Capital and share issuance expenses

An equity instrument is any contract that evidences a residual interest in the assets of the Bank after deducting all of its liabilities. Ordinary shares are equity instruments.

Ordinary shares are recorded at the proceeds received, net of directly attributable incremental transaction costs. Ordinary shares are classified as equity. Dividends on ordinary shares are recognized in equity in the period in which they are declared.

3.17 Other liabilities

Other liabilities represent liabilities for services provided to the Bank prior to the end of financial year which are unpaid. They are classified as current liabilities if payment is due within one year or less (or in the normal operating cycle of the business if longer). Otherwise, they are presented as non-current liabilities.

Other liabilities are initially recognized at fair value, and subsequently carried at cost.

3. Summary of significant accounting policies (Continued)

3.18 Borrowings

Borrowings are presented as current liabilities unless the Bank has an unconditional right to defer settlement for at least 12 months after the balance sheet date, in which case they are presented as non-current liabilities

Borrowings are initially recognised at fair value (net of transaction costs) and subsequently carried at amortised cost. Any difference between the proceeds (net of transaction costs) and the redemption value is recognised in profit or loss over the period of the borrowings using the effective interest method.

3.19 Provisions

Provisions are recognized when the Bank has a present legal or constructive obligation as a result of past events. It is more likely than not that an outflow of resources will be required to settle the obligation, and a reliable estimate of the amount of the obligation can be made.

Provisions are reviewed at each financial year end adjusted to reflect the current best estimate. If it is no longer probable that an outflow of economic resources will be required to settle the obligation, the provision is reversed. If the effect of the time value of money is material, provisions are discounted using a current pre-tax rate that reflects, where appropriate, the risks specific to the liability. When discounting is used, the increase in the provision due to the passage of time is recognised as a finance cost.

3.20 Contingent liabilities

Where it is not probable that an outflow of economic benefits will be required, or the amount cannot be estimated reliably, the obligation is not recognised in the statements of financial position and is disclosed as a contingent liability, unless the probability of outflow of economic benefits is remote. Possible obligations, whose existence will only be confirmed by the occurrence or non-occurrence of one or more future events, are also disclosed as contingent liabilities unless the probability of outflow of economic benefits is remote.

Contingent liabilities and assets are not recognised in the statements of financial position of the Bank in the current and previous financial year ends.

3.21 Related parties

A party is related to the Bank if:

- (a) directly, or indirectly through one or more intermediaries, the party:
 - (i) controls, is controlled by, or is under common control with, the Bank (this includes parents, subsidiaries and fellow subsidiaries);
 - (ii) has an interest in the Bank that gives it significant influence over the Bank; or
 - (iii) has joint control over the Bank;
- (b) the party is an associate of the Bank;
- (c) the party is a joint venture in which the Bank is a venture;
- (d) the party is a member of key management personnel of the Bank or its parents;

3. Summary of significant accounting policies (Continued)

3.21 Related parties (Continued)

- (e) the party is a close member of the family of any individual referred to in (a) or (d);
- (f) the party is an entity that is controlled, jointly controlled or significantly influenced by, or for which significant voting power in such reside resides, directly or indirectly, with any individual referred to in (d) or (e); or
- (g) the party is a post-employment benefit plan for the benefit of employees of the Bank, or of any entity that is a related party of the Bank.

3.22 Fair value measurement

Fair value is the price that would be received to sell an asset or paid to transfer a liability in an orderly transaction between market participants at the measurement date. The fair value measurement is based on the presumption that the transaction to sell the asset or transfer the liability takes place either in the principal market for the asset or liability or in the absence of a principal market, in the most advantageous market for the asset or liability. The principal or the most advantageous market must be accessible by the Bank.

The fair value of an asset or a liability is measured using the assumptions that market participants act in their economic best interest when pricing the asset or liability.

The Bank uses valuation techniques that are appropriate in the circumstances and for which sufficient data are available to measure fair value, maximising the use of relevant observable inputs and minimising the use of unobservable inputs.

All assets and liabilities for which fair value is measured or disclosed in the financial statements are categorised within the fair value hierarchy based on the lowest level input that is significant to the fair value measurement as a whole.

For assets and liabilities that are recognised in the financial statements on a recurring basis, the Bank determines whether transfers have occurred between levels in the hierarchy by re-assessing categorisation (based on the lowest level input that is significant to the fair value measurement as a whole) at the financial year end.

4. Significant accounting judgments, estimates and assumptions

The preparation of the Bank's financial statements requires management to make judgments, estimates and assumptions that affect the reported amounts of revenues, expenses, assets and liabilities and the disclosure of contingent liabilities at the end of each reporting period. Uncertainty about these assumptions and estimates could result in outcomes that require a material adjustment to the carrying amount of the asset or liability affected in the future periods.

In the process of applying the Bank's accounting policies, management has made the following judgements, apart from those involving estimations, which has the most significant effect on the amounts recognised in the financial statements.

4. Significant accounting judgments, estimates and assumptions (Continued)

4.1 Impairment of credit exposures

The Bank reviews its significant credit portfolios to assess impairment at each reporting date. In determining whether an impairment loss should be recognized, the Bank makes judgements as to whether there is any observable data indicating an impairment trigger. This evidence may include observable data indicating that there has been an adverse change in the credit quality or deterioration in the payment conduct of borrowers individually or as a group. These judgements are applied in line with its internal policy on determining impaired loans.

Judgement is required by management in the estimation of the amount and timing of future cash flows when determining an impairment loss for credit exposures. In estimating these cash flows, the Bank makes judgements about the borrower's financial situation and the net realisable value of collateral. These estimates are based on assumptions about a number of factors and actual results may differ, resulting in future changes to the impairment allowance.

4.2 Fair value measurement

Fair value is the price that would be received to sell an asset or paid to transfer a liability in an orderly transaction between market participants at the measurement date.

Where the classification of a financial asset or liability results in it being measured at fair value, wherever possible, the fair value is determined by reference to the quoted bid or offer price in the most advantageous active market to which the Bank has immediate access. An adjustment for credit risk is also incorporated into the fair value as appropriate.

Where no active market exists for a particular asset or liability, the Bank uses a valuation technique to arrive at the fair value, including the use of transaction prices obtained in recent arm's length transactions, discounted cash flow analysis and other valuation techniques, based on market conditions and risks existing at reporting date. In doing so, fair value is estimated using a valuation technique that makes maximum use of observable market inputs and places minimal reliance upon entity-specific inputs.

4.3 Depreciation of property and equipment

The cost of property and equipment is depreciated on a straight-line basis over the asset's estimated economic useful lives. Management estimates the useful lives of these property and equipment to be within a range of 5 to 80 years. These are common life expectancies applied in this industry.

Changes in the expected level of usage and technological developments could impact the economic useful lives and the residual values of these assets and therefore future depreciation charges could be revised. The carrying amount of the Bank's property and equipment at the reporting date is disclosed in Note 10.

4. Significant accounting judgments, estimates and assumptions (Continued)

4.4 Deferred and current income tax

There are certain transactions and computations for which the ultimate tax determination may be different from the initial estimate. The Bank recognised tax liabilities based on its understanding of the prevailing tax laws and estimates of whether such taxes will be due in the ordinary course of business. Where the final outcome of these matters is different from the amounts that were initially recognised, such difference will impact the income tax and deferred tax provisions in the year in which such determination is made.

Deferred tax is provided in full, using the liability method, on temporary differences arising between the tax bases of assets and liabilities and their carrying amounts in the financial statements. Deferred tax assets are recognised to the extent that it is probable that future taxable profit will be available against which the deductible temporary differences or unutilised tax losses can be utilised.

Deferred tax assets and liabilities are offset when there is a legally enforceable right to set off current tax assets against current tax liabilities and when the deferred tax relates to the same tax authority.

4.5 Impairment of non-financial assets

When recoverable amount of an asset is determined based on the estimate of the value-in-use of the cash generating unit to which the asset is allocated, the management is required to make an estimate of the expected future cash flows from the cash generating unit and also to apply a suitable discount rate in order to determine the present value of those cash flows.

5. Financial risk management

The Bank's business activities involve the use of financial instruments. These activities expose the Bank to a variety of financial risks, mainly credit risk, foreign exchange risk, interest rate risk and liquidity risk.

The Bank's financial risks are managed by the various management committees within the authority delegated by the Board of Directors. These management committees formulate, review and approve policies and limits to monitor and manage risk exposures under their respective supervision. The major policy decisions and proposals approved by these committees are subject to further review by the Board of Directors.

The main financial risks that the Bank is exposed to and how they are managed is set out below:

5.1 Interest rate risk

Cash flow interest rate risk is the risk that the future cash flows of a financial instrument will fluctuate because of the changes in market interest rate. Fair value interest rate risk is the risk that the fair value of a financial instrument will fluctuate due to the changes in market rates.

The Bank is exposed to interest rate risk, through the impact of rate changes between the interest income and interest expenses at interest rates defined according to different types of deposits from customers with determinate or indeterminate maturities.

MYANMAR CITIZENS BANK LIMITED
NOTES TO THE FINANCIAL STATEMENTS
FOR THE YEAR ENDED 30 SEPTEMBER 2019

5. Financial risk management (Continued)

5.1 Interest rate risk (Continued)

The table below summaries the Bank's exposure to interest rate risk as at 30 September 2019 and 30 September 2018. The tables indicate effective average interest rates at the reporting date and the periods, in which the financial instruments are repriced or mature, whichever is earlier.

	Up to 1 month	1 to 3 months	>3 months to 12 months	>1year and above	Total Interest Sensitive	Non- interest sensitive	Total
	MMK (million)	MMK (million)	MMK (million)	MMK (million)	MMK (million)	MMK (million)	MMK (million)
For the year ended 30 September 2019							
Assets							
Cash in hand and at banks	2,597.64	-	-	-	2,597.64	75,451.87	78,049.51
Loans and advances							
- Not impaired	32,281.78	8,518.51	35,705.15	229,811.01	306,316.45	7,414.25	313,730.70
- Impaired *	-	-	-	-	-	1,567.70	1,567.70
Investment	37,152.95	14,842.00	18,470.00	33,000.00	103,464.95	331.00	103,795.95
Other assets	-	-	-	-	-	9,121.47	9,121.47
Total assets	72,032.37	23,360.51	54,175.15	262,811.01	412,379.04	93,886.29	506,265.33
Liabilities and equity							
Deposits from Customers	249,547.37	24,264.29	121,884.95	-	395,696.61	38,348.72	434,045.33
Borrowings	1,000.00	-	-	-	1,000.00	-	1,000.00
Other liabilities	-	-	-	-	-	15,452.36	15,452.36
Total liabilities	250,547.37	24,264.29	121,884.95	-	396,696.61	53,801.08	450,497.69
Total interest sensitivity gap	(178,515.00)	(903.78)	(67,709.80)	262,811.01	15,682.43	40,085.21	55,767.64
For the six-month period 30 September 2018							
Assets							
Cash in hand and at banks	-	-	-	-	-	61,474.95	61,474.95
Loans and advances							
- Not impaired	35,888.79	7,754.85	29,900.04	140,083.65	213,627.33	16,288.23	229,915.56
- Impaired *	-	-	-	-	-	580.81	580.81
Investment	16,773.72	27,310.93	9,455.50	6,000.00	59,540.15	331.00	59,871.15
Other assets	-	-	-	-	-	7,040.34	7,040.34
Total assets	52,662.51	35,065.78	39,355.54	146,083.65	273,167.48	85,715.33	358,882.81
Liabilities and equity							
Deposits from Customers	188,490.49	28,556.05	66,175.56	-	283,222.10	-	283,222.10
Borrowings	-	-	9,000.00	-	9,000.00	-	9,000.00
Other liabilities	-	-	-	-	-	12,545.80	12,545.80
Total liabilities	188,490.49	28,556.05	75,175.56	-	292,222.10	12,545.80	304,767.90
Total interest sensitivity gap	(135,827.98)	6,509.73	(35,820.02)	146,083.65	(19,054.62)	73,169.53	54,114.91

* This is arrived after deducting the individual allowance from gross impaired loans.

5. Financial risk management (Continued)

5.1 Interest rate risk (Continued)

Sensitivity analysis of interest rate risk

The table below shows the sensitivity of the Bank's profit after tax to an up and down 1%:

	<u>Tax rate</u>	<u>+ 1%</u>	<u>- 1%</u>
	<u>MMK</u>	<u>MMK</u>	<u>MMK</u>
	<u>(million)</u>	<u>(million)</u>	<u>(million)</u>
For the year ended 30 September 2019			
Impact to profit before tax		156.82	(156.82)
Impact to profit after tax	20%	125.46	(125.46)
For the six-month period 30 September 2018			
Impact to profit before tax		(190.55)	190.55
Impact to profit after tax	20%	(152.44)	152.44

5.2 Credit risk

Credit risk is the risk that the Bank will incur a loss because its customers or counterparties fail to discharge their contractual obligations. The Bank manages and controls credit risk by setting limits on the amount of risk it is willing to accept for individual counterparties and for industry concentrations, and by monitoring exposures in relation to such limits.

During the year under review, the Bank revised its Credit Policy which gives directions on the Credit related activities of the bank which establishes lending criteria, credit risk identification, mitigation and monitoring activities. The credit review process provides early identification of possible changes in the creditworthiness of counterparties, including regular collateral revisions. The credit review process aims to allow the Bank to assess the potential loss as a result of the risks to which it is exposed and take corrective action.

The maximum exposure to credit risk for each class of financial instruments as represented by the categories of financial assets on the statement of financial position is limited to the carrying amounts on the reporting date, without taking into account the fair value of any collateral. For the statement of financial position financial assets, the maximum exposure to credit risk equals their carrying amount.

MYANMAR CITIZENS BANK LIMITED
NOTES TO THE FINANCIAL STATEMENTS
FOR THE YEAR ENDED 30 SEPTEMBER 2019

5. Financial risk management (Continued)

5.2 Credit risk (Continued)

The table below sets out information about the financial assets held by the Bank:

	30 September 2019	30 September 2018
	<u>MMK (Million)</u>	<u>MMK (Million)</u>
Loans and advances		
Neither past due nor impaired	302,524.14	220,534.57
Past due but not impaired	11,206.56	9,380.99
Individually past due and impaired	2,040.72	872.03
	<u>315,771.42</u>	<u>230,787.59</u>
Investment securities⁽¹⁾	103,795.95	59,870.15
	<u>419,567.37</u>	<u>290,657.74</u>

⁽¹⁾Investment securities exclude equity securities which are not exposed to credit risk.

The investment securities that are neither past due nor impaired includes government securities which are substantially with high credit-ratings in Myanmar.

Loans and advances past due but not impaired: Certain loans and advances are past due but not impaired as the collateral values of these loans and advances are in excess of the principal and interest outstanding.

Loans and advances individually past due and impaired: Certain loans and advances are past due and considered impaired as the recoverable values of these loans and advances are likely to be lower than its carrying value.

5.3 Liquidity risk and cash flow risk

Liquidity risk is the risk that the Bank is unable to meet its financial obligations as and when they fall due, such as upon maturity of deposits and draw-down of loans.

The Bank manages liquidity risk in accordance with the Board approved Asset and Liability Management policy framework. This framework comprises policies, controls and limits. These controls and policies include setting of cash flow mismatch limits, monitoring of liquidity early warning indicators, stress-test analysis of cash flows in liquidity crisis scenarios and establishment of a comprehensive contingency funding plan. The Bank is also required by regulators to maintain a certain percentage of its liability base in the form of cash and other liquid assets as a buffer against unforeseen liquidity requirements. The main objectives are honouring all cash outflow commitments on an on-going basis, satisfying statutory liquidity and reserve requirements, and avoiding raising funds at market premiums or through forced sale of assets.

MYANMAR CITIZENS BANK LIMITED
NOTES TO THE FINANCIAL STATEMENTS
FOR THE YEAR ENDED 30 SEPTEMBER 2019

5. Financial risk management (Continued)

5.3 Liquidity risk and cash flow risk (Continued)

The tables below set out the remaining contractual maturities of the Bank's assets and liabilities (inclusive of non-financial instruments) on an undiscounted basis.

	Less than 1 year	More than 1 year	No-specific maturity	Total
	<u>MMK(Million)</u>	<u>MMK(Million)</u>	<u>MMK(Million)</u>	<u>MMK(Million)</u>
Balance at 30 September 2019				
Assets				
Cash in hand and at bank	78,049.51	-	-	78,049.51
Loans and advances*	44,419.88	239,265.98	31,612.54	315,298.40
Investments	70,465.95	33,000.00	330	103,795.95
Other assets	-	-	9,121.47	9,121.47
Total assets	192,935.34	272,265.98	41,064.01	506,265.33
Liabilities				
Deposits from Customers	434,045.33	-	-	434,045.33
Borrowing	1,000.00	-	-	1,000.00
Other liabilities	-	-	15,452.36	15,452.36
Total liabilities	435,045.33	-	15,452.36	450,497.69
Net liquidity gap	(242,109.99)	272,265.98	25,611.65	55,767.64
Balance at 30 September 2018				
Assets				
Cash in hand and at bank	61,474.95	-	-	61,474.95
Loans and advances*	73,543.68	140,083.65	16,869.04	230,496.37
Investments	53,540.15	6,000.00	331.00	59,871.15
Other assets	-	-	7,040.34	7,040.34
Total assets	188,558.78	146,083.65	24,240.38	358,882.81
Liabilities				
Deposits from Customers	283,222.10	-	-	283,222.10
Borrowing	9,000.00	-	-	9,000.00
Other liabilities	-	-	12,545.80	12,545.80
Total liabilities	292,222.10	-	12,545.80	304,767.90
Net liquidity gap	(103,663.32)	146,083.65	11,694.58	54,114.91

() exclude specific provision for loan losses*

The Bank's liquidity ratios as of 30 September 2019 and 30 September, 2018 were 35.38% and 38.59% respectively and hence more than 20% fixed by the Central Bank of Myanmar as per its instruction. (19/2017).

MYANMAR CITIZENS BANK LIMITED
NOTES TO THE FINANCIAL STATEMENTS
FOR THE YEAR ENDED 30 SEPTEMBER 2019

5. Financial risk management (Continued)

5.4 Foreign exchange risk

Foreign exchange risk is the risk to earnings and economic value of foreign currency assets, liabilities and financial derivatives caused by fluctuations in foreign exchange rates.

The Bank's foreign exchange exposures comprise banking (non-trading) foreign exchange exposures. Non-trading foreign exchange exposures are principally derived from investments and funding activities and customer businesses.

The table below analyses the net foreign exchange positions of the Bank as at 30 September 2019 and 30 September 2018 by major currencies, which are mainly in Myanmar Kyat, US Dollar, Euro, Singapore Dollar and Chinese Yuan.

	Myanmar Kyat MMK(Million)	United State Dollar MMK(Million)	Euro MMK(Million)	Singapore Dollar MMK(Million)	Chinese Yuan MMK(Million)	Total MMK(Million)
For the year ended 30 September 2019						
Assets						
Cash and balances with Banks	65,435.93	12,175.70	319.94	113.63	4.31	78,049.51
Loans and advances to customers						
- Not impaired	313,730.70	-	-	-	-	313,730.70
- Impaired	2,040.72	-	-	-	-	2,040.72
Investment Securities	103,795.95	-	-	-	-	103,795.95
Total assets	485,003.30	12,175.70	319.94	113.63	4.31	497,616.88
Liabilities						
Deposits from Customers	415,066.39	18,962.96	4.63	11.35	-	434,045.33
Borrowings	1,000.00	-	-	-	-	1,000.00
Total liabilities	416,066.39	18,962.96	4.63	11.35	-	435,045.33
Net open position	68,936.91	(6,787.26)	315.31	102.28	4.31	62,571.55
For the six-month period ended 30 September 2018						
Assets						
Cash and balances with Banks	48,044.11	12,875.34	503.02	52.48	-	61,474.95
Loans and advances to customers						
- Not impaired	229,915.56	-	-	-	-	229,915.56
- Impaired	872.03	-	-	-	-	872.03
Investment Securities	59,870.15	-	-	-	-	59,870.15
Total assets	338,701.85	12,875.34	503.02	52.48	-	352,132.69
Liabilities						
Deposits from Customers	268,445.23	14,771.57	5.17	0.13	-	283,222.10
Borrowings	9,000.00	-	-	-	-	9,000.00
Total liabilities	277,445.23	14,771.57	5.17	0.13	-	292,222.10
Net open position	61,256.62	(1,896.23)	497.85	52.35	-	59,910.59

MYANMAR CITIZENS BANK LIMITED
NOTES TO THE FINANCIAL STATEMENTS
FOR THE YEAR ENDED 30 SEPTEMBER 2019

5. Financial risk management (Continued)

5.4 Foreign exchange risk (Continued)

Sensitivity analysis of foreign exchange risk

The following table demonstrates the sensitivity analysis of the Bank's pre-tax profit to a reasonably possible change in the USD, Euro, SGD and CNY against the respective functional currencies of the Bank, with all other variables held constant.

	United State Dollar MMK(Million)	Euro MMK(Million)	Singapore Dollar MMK(Million)	Chinese Yuan MMK(Million)
For the year ended 30 September 2019				
Strengthened by 10%	(678.73)	31.53	10.23	0.43
Weakened by 10%	678.73	(31.53)	(10.23)	(0.43)
For the six-month period ended 30 September 2018				
Strengthened by 10%	(157.80)	49.78	5.23	-
Weakened by 10%	157.80	(49.78)	(5.23)	-

5.5 Operational risk

Operational risk, which is inherent in all business activities, is the potential for financial loss, and business instability arising from failures in internal controls, operational processes or the systems that support them.

The goal of operational risk management is to balance cost and risk within the constraints of the risk appetite of the Bank as established by Board approved Operational Risk Management Framework and to be consistent with the prudent management required of a large financial organization.

It is recognized that such risks can never be entirely eliminated and that the cost of controls in minimizing these risks may outweigh the potential benefits. Accordingly, the Bank continues to invest in risk management and mitigation such as business continuity management and incident management. In reinforcement of the implementation of the Bank's risk strategy, independent checks on risk issues are undertaken by the internal audit function.

5.6 Legal and compliance risk

Legal risk is the risk that the business activities of the Bank have with unintended or unexpected legal consequences. It includes risk arising from:

- (i) Inadequate documentation, legal or regulatory incapacity, insufficient authority of a counterparty and uncertainty about the validity or enforceability of a contract in counterparty insolvency;
- (ii) Actual or potential violations of law or regulation (including activity unauthorized for a Bank and which may attract a civil or criminal fine or penalty);
- (iii) Failure to protect the Bank's property;
- (iv) The possibility of civil claims (including acts or other events which may lead to litigation or other disputes); and
- (v) Loss or increased charges associated with changes in, or errors in the interpretation of, taxation rates or law.

MYANMAR CITIZENS BANK LIMITED
NOTES TO THE FINANCIAL STATEMENTS
FOR THE YEAR ENDED 30 SEPTEMBER 2019

Compliance risk arises from a failure or inability to comply with the laws, regulations or codes applicable to the financial services industry. Non-compliance can lead to fines, public reprimands, and enforced suspension of operations or, in extreme cases, withdrawal of authorization to operate.

The Bank identifies and manages legal and compliance risk through effective use of its internal and external legal and compliance advisers. The Compliance function is formulated to ensure that the bank comply with regulations.

Bank has complied and followed the recently issued Central Bank direction (The Republic of the Union of Myanmar Central Bank of Myanmar Notification No-17/2017 dated on July 7, 2017) on asset classification and provisioning on Loans and Advances.

5.7 Capital management

The primary objectives of the Bank's capital management are to diversify its sources of capital, and to maintain an optimal level of capital which is adequate to support business activities and commensurate with the Bank's risk profile, and to meet its regulatory requirements.

"Capital funds" is defined as listed below:

	30 September 2019	30 September 2018
	<u>MMK</u>	<u>MMK</u>
Share Capital	57,124,662,800	57,124,662,800
Reserves	13,015,410,579	12,160,515,307
Retained earnings	4,680,190,039	2,136,038,840
	<u>74,820,263,418</u>	<u>71,421,216,947</u>

The Bank's Regulatory Capital Adequacy Ratio as of 30 September 2019 and 30 September 2018 were 18.88% and 17.36% respectively, and hence more than 8% of regulatory capital adequacy, 4% minimum tier (1)'s capital as prescribed by the Central Bank of Myanmar Notification No. 16/2017.

6. Cash in hand and at bank

	30 September 2019	30 September 2018
	<u>MMK</u>	<u>MMK</u>
Cash in hand	33,672,048,157	23,157,908,120
Cash and balances with central bank	29,557,602,638	22,684,354,699
Cash with banks and other financial institutions	14,819,856,857	15,632,690,124
	<u>78,049,507,652</u>	<u>61,474,952,943</u>

MYANMAR CITIZENS BANK LIMITED
NOTES TO THE FINANCIAL STATEMENTS
FOR THE YEAR ENDED 30 SEPTEMBER 2019

7. Loans and advances

	30 September 2019	30 September 2018
	<u>MMK</u>	<u>MMK</u>
Demand loan	93,691,741,889	93,742,463,659
Overdraft	31,322,164,463	23,147,650,745
Hire Purchase	166,739,990,893	102,616,553,019
SME loan	17,731,573,899	8,310,301,422
Trade Guarantee	2,059,007,160	2,723,013,629
Staff loan	4,226,937,272	247,607,775
	<u>315,771,415,576</u>	<u>230,787,590,249</u>
Specific provision	(473,011,821)	(291,222,477)
	<u>315,298,403,755</u>	<u>230,496,367,772</u>

(i) Loans and advances analysed by type of industry are as follows:

	30 September 2019	30 September 2018
	<u>MMK</u>	<u>MMK</u>
Industrial Manufacturing	-	31,350,218,556
Production	28,890,385,889	1,483,362,894
Transportation	1,423,511,866	2,217,694,494
Trading	54,942,166,413	52,420,356,252
Service	30,097,959,146	28,267,767,556
Construction	8,546,647,588	8,490,375,554
Agriculture	2,997,806,731	102,969,904,921
Live stock	-	187,440,000
General	7,305,084,237	3,400,470,022
Hire Purchase	159,609,342,534	-
SME	21,331,958,172	-
MCB Staff	626,553,000	-
	<u>315,771,415,576</u>	<u>230,787,590,249</u>

(ii) Specific provisions for loan loss analysed by type of industry are as follows:

	30 September 2019	30 September 2018
	<u>MMK</u>	<u>MMK</u>
Industrial Manufacturing	45,140,324	2,843,098
Trading	110,725,662	81,480,356
Construction	-	14,056,463
Agriculture	-	192,842,560
Hire Purchase	317,145,835	-
	<u>473,011,821</u>	<u>291,222,477</u>

MYANMAR CITIZENS BANK LIMITED
NOTES TO THE FINANCIAL STATEMENTS
FOR THE YEAR ENDED 30 SEPTEMBER 2019

8. Investment

	30 September 2019	30 September 2018
	<u>MMK</u>	<u>MMK</u>
Treasury bonds	34,195,090,500	21,500,000,000
Treasury bills	28,352,460,800	8,844,653,048
Deposit auction	4,000,000,000	4,000,000,000
Fixed deposits with other banks	36,917,400,000	25,195,500,000
Myanmar payment union	200,000,000	200,000,000
Credit bureau	130,000,000	130,000,000
Stock and share	1,000,000	1,000,000
	<u>103,795,951,300</u>	<u>59,871,153,048</u>

No impairment loss occurred in the year ended 30 September 2019 for investment securities.

Unquoted equity investments classified as available-for-sale are carried at cost, less impairment because the fair value cannot be reliably estimated using valuation techniques supported by observable market data determined.

9. Other assets

	30 September 2019	30 September 2018
	<u>MMK</u>	<u>MMK</u>
Interest receivable on investment	974,196,694	1,323,128,704
Interest receivable on loan	3,474,435,180	2,132,685,624
Prepayment and advance	3,601,261,516	3,255,187,645
Receivable from business partner	144,348,407	164,921,484
Suspense (Money Gram and IME)	57,104,594	23,207,896
Suspense others	870,124,806	74,996,381
Deposit for 663 mobile money	-	66,208,880
	<u>9,121,471,197</u>	<u>7,040,336,614</u>

MYANMAR CITIZENS BANK LIMITED
NOTES TO THE FINANCIAL STATEMENTS
FOR THE YEAR ENDED 30 SEPTEMBER 2019

10. Property and equipment

	<u>Land & Building</u> MMK	<u>Leasehold</u> <u>improvement</u> MMK	<u>Motor Vehicle</u> MMK	<u>Furniture and</u> <u>Office Equipment</u> MMK	<u>Plant &</u> <u>Machinery</u> MMK	<u>Total</u> MMK
For the year ended 30 September 2019						
<i>Cost</i>						
At 1 October 2018	10,228,123,753	1,448,482,584	1,277,260,686	2,814,193,693	498,250,600	16,266,311,316
Addition	281,235,473	890,050,396	57,588,000	1,503,974,806	249,599,940	2,982,448,615
Disposal	-	-	-	(121,270,107)	-	(121,270,107)
Write off	-	-	-	(8,417,589)	-	(8,417,589)
Transfer	-	-	-	(251,388,744)	251,388,744	-
At 30 September 2019	10,509,359,226	2,338,532,980	1,334,848,686	3,937,092,059	999,239,284	19,119,072,235
<i>Accumulated depreciation</i>						
At 1 October 2018	432,512,520	285,257,048	592,400,874	1,138,651,679	67,172,463	2,515,994,584
Charge for the financial year	92,218,909	254,770,228	152,545,834	622,504,199	38,750,636	1,160,789,806
Disposal	-	-	-	(118,773,527)	-	(118,773,527)
Write off	-	-	-	(8,417,327)	-	(8,417,327)
Transfer	-	-	-	(61,450,118)	61,450,118	-
At 30 September 2019	524,731,429	540,027,276	744,946,708	1,572,514,906	167,373,217	3,549,593,536
Net Book Value at 30 September 2019	9,984,627,797	1,798,505,704	589,901,978	2,364,577,153	831,866,067	15,569,478,699
For the six-month period ended 30 September 2018						
<i>Cost</i>						
At 1 April 2018	10,156,967,674	886,171,209	1,227,776,716	2,332,683,107	384,693,200	14,988,291,906
Addition	71,156,079	562,311,375	45,800,000	473,817,576	113,557,400	1,266,642,430
Write off	-	-	-	(248,000)	-	(248,000)
At 30 September 2018	10,228,123,753	1,448,482,584	1,273,576,716	2,806,252,683	498,250,600	16,254,686,336
<i>Accumulated depreciation</i>						
At 1 April 2018	388,221,151	147,482,620	514,703,737	938,991,023	51,612,077	2,041,010,608
Charge for the period	44,291,369	137,774,428	74,013,167	191,772,346	15,560,386	463,411,696
Write off	-	-	-	(52,700)	-	(52,700)
At 30 September 2018	432,512,520	285,257,048	588,716,904	1,130,710,669	67,172,463	2,504,369,604
Net Book Value at 30 September 2018	9,795,611,233	1,163,225,536	684,859,812	1,675,542,014	431,078,137	13,750,316,732

MYANMAR CITIZENS BANK LIMITED
NOTES TO THE FINANCIAL STATEMENTS
FOR THE YEAR ENDED 30 SEPTEMBER 2019

11. Intangible assets

	<u>Cost</u> <u>MMK</u>	<u>Amortization</u> <u>MMK</u>	<u>Net Book Value</u> <u>MMK</u>
For the year ended 30 September 2019			
At 1 October 2018	3,839,385,180	283,396,474	3,555,988,706
Addition	439,530,582	432,747,443	6,783,139
Write off	(144,402,275)	(64,775,582)	(79,626,693)
At 30 September 2019	4,134,513,487	651,368,335	3,483,145,152
For the six-month period ended 30 September 2018			
At 1 April 2018	316,376,254	148,703,382	167,672,872
Addition	3,523,735,441	135,419,607	3,388,315,834
Write off	(726,515)	(726,515)	-
At 30 September 2018	3,839,385,180	283,396,474	3,555,988,706

12. Deposit from customers

	<u>30 September 2019</u> <u>MMK</u>	<u>30 September 2018</u> <u>MMK</u>
Call deposit	23,757,072,799	31,557,708,537
Time deposit	193,818,738,784	129,588,612,574
Current deposit	37,898,787,675	30,660,637,137
Saving deposit	175,150,813,270	89,128,689,782
Current deposit (ATM)	2,969,989,139	1,903,711,211
Current (citizen card)	449,931,745	382,743,473
	434,045,333,412	283,222,102,714

13. Other liabilities

	<u>30 September 2019</u> <u>MMK</u>	<u>30 September 2018</u> <u>MMK</u>
Interest in suspense	2,101,942,704	1,473,843,455
Interest payable	5,994,252,245	3,677,653,599
Other payable	2,244,728,086	2,576,884,794
General provision on loans and advances	1,699,676,506	-
Payable to business partner	135,028,248	194,535,214
Payment order	556,698,103	756,081,715
Sundry deposit	1,404,908,288	473,329,403
Interest recovered in advance	1,314,717,294	2,556,263,334
Employee benefit fund	409,451	837,204,640
	15,452,360,925	12,545,796,154

MYANMAR CITIZENS BANK LIMITED
NOTES TO THE FINANCIAL STATEMENTS
FOR THE YEAR ENDED 30 SEPTEMBER 2019

14. Borrowings

	30 September 2019	30 September 2018
	<u>MMK</u>	<u>MMK</u>
Borrowing from Ayeyarwaddy Bank	-	4,000,000,000
Borrowing from Asia Green Development Bank	-	3,000,000,000
Borrowing from Kanbawza Bank	-	2,000,000,000
Borrowing from Tun Foundation Bank	1,000,000,000	-
	1,000,000,000	9,000,000,000

The Bank's borrowing consists of amounting to Kyat 1 billion at annual interest rate of 8% that matures on 11 October 2019 under an agreement with Tun Foundation Bank dated 12 July 2019.

15. Share capital

	30 September 2019	30 September 2018
Number of share	10,400,986	10,400,986
Share capital (MMK)	57,124,662,800	57,124,662,800

The above amount includes share premium of previous year amounting to MMK 5,119,732,800 as no par value is required as per Myanmar Companies Law 2017.

16. Reserves

	Statutory Reserve Fund⁽¹⁾	General Provision For Loan & Advance⁽²⁾	Reserve For Contingencies Account	Total
	<u>MMK</u>	<u>MMK</u>	<u>MMK</u>	<u>MMK</u>
Balances at 1-10-2018	7,532,763,502	4,615,751,805	12,000,000	12,160,515,307
Provision for the year	854,895,272	-	-	854,895,272
Balances at 30-9-2019	8,387,658,774	4,615,751,805	12,000,000	13,015,410,579
Balances at 1-4-2018	6,581,501,444	3,766,962,878	12,000,000	10,360,464,322
Provision from 1-4-2018 to 30-9-2018	951,262,058	848,788,927	-	1,800,050,985
Balances at 30-9-2018	7,532,763,502	4,615,751,805	12,000,000	12,160,515,307

⁽¹⁾In compliance with Section 35(a) of the Financial Institutions of Myanmar Law, 25% of the net profit after tax has been set aside as statutory reserve fund and is not distributable as cash dividends.

⁽²⁾In compliance with Central Bank Instruction No (6), 2% of total balance of loans and advances have been set aside as reserve for bad and doubtful debts. However starting from 2018-2019 financial year, the above 2% provision has been charged to profit and loss and the corresponding credit has been presented under other liabilities.

MYANMAR CITIZENS BANK LIMITED
NOTES TO THE FINANCIAL STATEMENTS
FOR THE YEAR ENDED 30 SEPTEMBER 2019

17. Interest income

	30 September 2019	30 September 2018
	<u>MMK</u>	<u>MMK</u>
Interest on Hire Purchase	18,270,388,490	5,755,682,654
Interest on Loans & Overdrafts	15,411,531,201	7,049,399,900
Interest on SME Loan	1,074,038,894	267,035,200
Interest on Trade Guarantee	351,787,603	173,649,644
Interest on Investment	5,923,484,938	2,566,152,175
Interest on Staff Loan	162,603,731	11,250,569
	<u>41,193,834,857</u>	<u>15,823,170,142</u>

Note: Interest income rates

Interest on loan and advance	13.00%	12.00%
Deposit with other banks;	8.00%	8.00%
Fixed deposit rate are as follow:		
1 month	9.00%	9.00%
3 month	9.25%	9.25%
6 month	9.50%	9.50%
9 month	9.75%	9.75%
12 month	10.00%	10.00%

18. Interest expense

	30 September 2019	30 September 2018
	<u>MMK</u>	<u>MMK</u>
Interest expenses on saving deposit	9,592,238,006	2,812,595,359
Interest expenses on fixed deposit	16,239,938,112	5,789,961,607
Interest expenses on Call deposit	887,285,484	420,864,940
Interest expenses on ATM deposit	62,256,058	25,928,114
Interest expenses on Interbank borrowing	700,646,496	201,250,709
	<u>27,482,364,156</u>	<u>9,250,600,729</u>

Note:

The savings deposit rate was 8.25% and is calculated on the minimum balance of the account during the period from the 5 day to end of the month.

Fixed deposits rate are as follows:

1 month	9.00%	9.00%
3 month	9.25%	9.25%
6 month	9.50%	9.65%
9 month	9.75%	9.90%
12 month	10.00%	10.15%

Call deposit rate was 4% on any amount and was calculated based on minimum daily balance.

MYANMAR CITIZENS BANK LIMITED
NOTES TO THE FINANCIAL STATEMENTS
FOR THE YEAR ENDED 30 SEPTEMBER 2019

19. Net fee and commission income

	30 September 2019	30 September 2018
	<u>MMK</u>	<u>MMK</u>
Fees and commission Income		
Commission income	4,946,690,136	2,657,679,080
Services fee income	732,056,556	811,000,584
663 commission	-	1,034,737
Card related income	24,411,521	19,256,848
Other fees income	4,818,326	8,469,472
	<u>5,707,976,539</u>	<u>3,497,440,721</u>
Fees and commission expense		
Bank commission and service charges	42,107,785	23,285,152
Card related expenses	219,894,273	128,042,595
Other fee expenses	9,593,200	2,271,500
	<u>271,595,258</u>	<u>153,599,247</u>
	<u>5,436,381,281</u>	<u>3,343,841,474</u>

20. Other operating income

	30 September 2019	30 September 2018
	<u>MMK</u>	<u>MMK</u>
Net income from foreign currency transactions	143,393,204	334,385,700
Miscellaneous income	223,171,164	99,159,415
	<u>366,564,368</u>	<u>433,545,115</u>

21. Personnel expenses

	30 September 2019	30 September 2018
	<u>MMK</u>	<u>MMK</u>
Salaries and wages (local)	6,311,609,174	1,980,390,274
Salaries and wages (foreign)	549,085,637	364,851,479
Overtime allowance	72,272,155	30,183,734
Contribution to employee benefit	104,851,081	916,963,007
Other staff related expenses	138,223,240	239,893,993
	<u>7,176,041,287</u>	<u>3,532,282,487</u>

MYANMAR CITIZENS BANK LIMITED
NOTES TO THE FINANCIAL STATEMENTS
FOR THE YEAR ENDED 30 SEPTEMBER 2019

22. Administration and general expenses

	30 September 2019	30 September 2018
	<u>MMK</u>	<u>MMK</u>
Donation and entertainment	144,752,919	72,481,113
AGM expenses	41,162,915	50,000
Insurance	59,558,592	32,312,526
Directors' meeting fee	19,900,000	8,300,000
Marketing and advertising expenses	83,249,379	28,855,416
Miscellaneous expenses	100,348,383	32,087,603
Office supply	582,104,140	269,478,716
Professional service fee	379,068,212	44,497,704
Rate and tax	41,036,113	11,940,805
Registration and license	410,288,618	33,958,165
Rent	1,650,973,317	688,295,207
Repair and maintenance	424,632,546	188,900,994
Research and development	-	2,727,000
Travel & transportation	234,459,570	107,523,075
Utilities expenses	415,331,245	195,692,827
Written off expense	85,835,407	195,300
Loss on disposal	744,173	-
Loss/(gain) on revaluation	(114,058,981)	(655,319,468)
	<u>4,559,386,548</u>	<u>1,061,976,983</u>

23. Income tax expenses

The Bank calculates the period income tax expenses using the tax rate that would be applicable to the expected total annual earnings. The calculation of income tax is as follow:

	30 September 2019	30 September 2018
	<u>MMK</u>	<u>MMK</u>
Profit before tax	4,303,985,417	4,961,235,404
Adjustment;		
(+)Non-Deductible expenses	118,036,225	819,700,455
Net taxable income	<u>4,422,021,642</u>	<u>5,780,935,859</u>
Income tax provision for the period	<u>884,404,328</u>	<u>1,156,187,172</u>

MYANMAR CITIZENS BANK LIMITED
NOTES TO THE FINANCIAL STATEMENTS
FOR THE YEAR ENDED 30 SEPTEMBER 2019

24. Earnings per share

(a) Basic earnings per share

Basic earnings per share is calculated by dividing the net profit attributable to equity holders of the Bank by the weighted average number of ordinary shares outstanding during the financial period.

	30 September 2019	30 September 2018
Net profit attributable to equity holders (MMK)	3,419,581,089	3,805,048,232
Weighted average number of ordinary shares in issue	10,400,986	10,400,986
Basic earnings per share (MMK)	<u>329</u>	<u>366</u>

(b) Diluted earnings per share

	30 September 2019	30 September 2018
Net profit attributable to equity holders (MMK)	<u>3,419,581,089</u>	3,805,048,232
Weighted average number of ordinary shares in issue	10,400,986	10,400,986
Effects of dilution	-	-
Adjusted weighted average number of ordinary shares in issue	<u>10,400,986</u>	10,400,986
Diluted earnings per share (MMK)	<u>329</u>	<u>366</u>

25. Dividend

	30 September 2019	30 September 2018
	<u>MMK</u>	<u>MMK</u>
In respect of the financial year ended 31 March 2018	-	2,080,197,200

Last Annual General Meeting which was held on 22nd September 2018, shareholders have approved the proposed final dividend of 4% for the year ending 31st March 2018.

The financial statements for the current financial year do not reflect the proposed dividend.

26. Related party transactions

Related parties include the Bank's key management personnel and their related parties. Key management personnel refer to the Bank's directors and members of its Management Executive Committee and officer.

In addition to those disclosed elsewhere in the financial statements, the following significant related party transactions took place during the financial year, on terms agreed between the parties.

	30 September 2019	30 September 2018
	<u>MMK</u>	<u>MMK</u>
(a) Sales and purchase of goods and services		
-Rental expenses paid to the firms in which the directors of the bank have a financial interest	127,200,000	111,099,860
-Rental expenses paid to shareholder	419,042,971	172,577,400
	<u>546,242,971</u>	<u>283,677,260</u>

MYANMAR CITIZENS BANK LIMITED
NOTES TO THE FINANCIAL STATEMENTS
FOR THE YEAR ENDED 30 SEPTEMBER 2019

(b) Outstanding balances

Prepaid rental to

- The firms in which the directors of the bank have a financial interest	118,000,000	204,689,943
- Shareholder	284,627,687	102,061,200
	402,627,687	306,751,143

Deposit with related parties

63,420,537,470	-
----------------	---

(c) Key management personnel compensation

- Salary and wages	2,965,139,960	1,136,173,488
- Director remuneration	13,132,646	101,363,363
- Directors' meeting fee	19,900,000	8,300,000
	2,998,172,606	1,144,473,488

27. Guarantees and commitments

(a) Bank guarantees

	30 September 2019	30 September 2018
	<u>MMK</u>	<u>MMK</u>
Guarantees in local currency	4,529,771,127	3,970,653,889
Guarantees in foreign currency	5,593,086,159	1,389,301,680
	10,122,857,286	5,359,955,569

Guarantees are contracts that contingently require the Bank to make payments to a guaranteed party based on an event or a change in an underlying asset and liability. Guarantees are taken into account in the general ledger on contra, which are not yet expired at the balance sheet date.

(b) Commitments

	30 September 2019	30 September 2018
	<u>MMK</u>	<u>MMK</u>
Undrawn overdraft	18,066,135,537	1,154,885,917
Co-Banking software	-	1,537,960,117
Rental expense	6,110,827,200	-
	24,176,962,737	2,692,846,034

28. Acceptance, Endorsement and Guarantee

Receivable and payable of Acceptance, Endorsement and Guarantee were offset in the statement of financial position. Balance as at September 30, 2019 was Ks 15,435,607,633. (September 30, 2018; Ks 3,242,128,842).

29. Comparison financial statements

The financial year end of the Bank was changed from 31 March to 30 September so as to comply with change of financial year from the government. Accordingly, the current financial statements are prepared for 12 months from 1 October 2018 to 30 September 2019 while comparative financial statements are prepared for 6 months from 1 April 2018 to 30 September 2018 and as a result, the comparative figures stated in the income statement, statement of changes in equity, cash flow statement and the related notes are not comparable.