



EVER FLOW RIVER GROUP
PUBLIC CO., LTD.

EVER FLOW RIVER GROUP

PUBLIC CO., LTD.

2024 - 2025 ANNUAL REPORT

A Year of Accomplishments

📍 7A, 7th Floor, EFR Building, No. 941, Corner of Shukhintha Mayopat Road Myoma 11th Street,
North 4th Ward, Thakayta Township, Yangon Region. ☎ + 959 8899 488 90

🌐 www.efrgroupmyanmar.com 📘 www.facebook.com/efrgroup

Your Trusted Business Partner in Myanmar.



TABLE OF CONTENT

CORPORATE OVERVIEWS

HOW E.F.R WAS FOUNDED	2
OUR VISION	2
OUR MISSION	2
OUR CORE VALUE	3
ABOUT E.F.R	3
CHAIRMAN'S STATEMENT	4
CORPORATE STRUCTURE & BUSINESS UNITS	6
BOARD OF DIRECTORS	18
MANAGEMENT TEAM	22
INDEPENDENT DIRECTORS	23

CORPORATE GOVERNANCE & SHAREHOLDER INFORMATION

CORPORATE GOVERNANCE FRAMEWORK	25
THE BOARD	26
DIRECTOR BOARD MEETINGS	27
BOARD COMMITTEE	29
APPROVED COMMITTEE FOR FY 2024-2025	30
ETHICS AND COMPLIANCE	31
RISK MANAGEMENT	32
SHAREHOLDER MANAGEMENT	34
STAKEHOLDER MANAGEMENT	36
MATERIAL BACKGROUND INFORMATION	38

PERFORMANCE REVIEW & FUTURE PROSPECT

HIGHLIGHTS OF THE PERFORMANCE	40
REVIEW AND VISION	41
PERFORMANCES OF THE BUSINESS UNITS	46

THE FINANCIALS

AUDITED FINANCIAL STATEMENTS	52
------------------------------	----



CORPORATE OVERVIEWS

HOW E.F.R WAS FOUNDED

In 1998, E.F.R was established by our Chairman, Mr. Kyaw Lwin Oo, as a customs clearance agent. Mr. Kyaw Lwin Oo began his career in the logistics industry as a customs clearance agent for more than 30 years and subsequently became the operations manager of the first Myanmar Container Line. With over 35 years of experience in the industry, Mr. Kyaw Lwin Oo has acquired extensive knowledge and has built a wide-ranging network of international freight forwarders, shipping agents, and logistics partners. This expertise has enabled him to diversify the business into the group of companies that we are today.



OUR VISION

To be a leader in any industry that we are involved in whether locally or globally & to be a true citizen contributing to the development of the nation.

OUR MISSION

We are an innovative organization and continuously improve our processes, products, and resources. We are committed to meeting our customers' needs including reliability, quality, service, and efficiency in a manner that anticipates and exceeds their expectations. We endeavor to provide challenging career development to our employees through training, employee involvement, and human resource planning. We believe in the spirit of cooperation and coordination and intend to earn the confidence and respect of our member companies by providing support, guidance, and share of information and thereby survive and prosper together.



OUR CORE VALUE

E

EFFECTIVE

We strive to be effective by developing performance measures, regularly evaluating our performance, clearly communicating outcomes & results and implementing changes needed.

F

FAIRNESS

We believe in fairness, justice and reasonable satisfaction to all our stakeholders.

R

RELIABILITY

We aims to be a reliable partner for our customers and employees. Transparency and open communication are necessary to build lasting relationships.

ABOUT E.F.R

E.F.R is a fully integrated provider of Total Logistics Solutions, with more than 27 years of experience in the Logistics Industry. It has established a reputation as an efficient and effective international freight forwarder, offering comprehensive logistics solutions not only to domestic clients but also to international customers. The company is managed by seven business units, five project units, and two associate units, with over 400 highly skilled and experienced professionals. E.F.R's primary focus is the logistics sector, but it has also successfully diversified into other industries, including Trading and logistics infrastructure development. The company's latest endeavor is logistics infrastructure development on a national level.

By the Myanmar Companies Act 1914 ("MCA"), E.F.R was established as a public limited company on April 10th, 2014. The company has since completed re-registration under the MCL and received a certificate of incorporation from the Directorate of Investment and Company Administration ("DICA"). E.F.R was the sixth company to be listed on the main board of the Yangon Stock Exchange on 28th May 2020, and the first logistics company to do so. The company's main objective is to develop Myanmar's logistics infrastructure. Given the ongoing economic reforms in Myanmar, our chairman sees an opportunity to enhance the country's logistics infrastructure on a national scale and bring the transportation and logistics sectors up to par with neighboring countries.

CHAIRMAN'S STATEMENT



Dear our esteemed shareholders,

First and foremost, on behalf of the Ever Flow River Group Public Co., Ltd Board of Directors, I would like to extend our sincere wishes to all our shareholders for mental peace, physical health, and complete prosperity with all forms of happiness and well-being.

In the fiscal year 2024-2025, amidst economic challenges, EFR Group has successfully operated with good profitability and new business opportunities, and these successful results are reflected in the attached financial statements.

We would like to express our special gratitude and appreciation to all EFR Board of Directors members who have worked together, struggled, assisted, and made efforts to achieve these successful results, as well as to all management team members from EFR's various companies, all our employees who have worked with dedication and effort, all shareholders, and everyone else who deserves our thanks.

Our company has successfully achieved financial profits for the fiscal year (2024-2025), and in terms of business operations, our main business - the Logistics Sector - has continued to improve in each segment of the Logistics Service Sector we currently provide. We have been able to add more container trucks for domestic transportation, expanding from previously focusing only on the Yangon market to providing services nationwide.

Business Development Status

EFR Group's main business, the Logistics Sector, has undergone significant improvements and expansions. Previously operating only in Yangon, we have now expanded to provide transportation services throughout the entire country. Additionally, Myanmar Elite Logistics Co., Ltd. (MEL) is fully operating with excellent partnerships and communications for sea, air, and land transportation businesses.

Since September 2024, MEL has obtained an Express Courier License from Myanmar Post and is coordinating with Japan's SAGAWA Express. Furthermore, we are in the process of obtaining a Customs Warehouse (CR126) license for Express/Courier Services according to proper procedures.

Waterway Transportation and Ethnic Trade

EFR Group's Shipping Agency business is expanding river trade between Yangon-Kawthaung-Myeik using Container Barges, while striving to ensure there is no impact on current international cargo flows.



Currently, EFR operates as a Total Logistics Service Provider based in Yangon, extending to states and regions throughout the country, and will soon expand regionally to neighboring countries. We are pleased to inform our shareholders that we are opening a representative office in India and implementing this expansion.

Trading Sector

EFR Group's Ever Flow River Trading Co. has transitioned from previously exporting rubber and importing and selling Rice Rubber Rollers to focusing on exporting Myanmar's main products such as rice, beans, corn, and other products to new international markets.

Agriculture Sector

We have initiated a pilot cultivation project for Pilau Pinan in the Yeni region near Naypyidaw. If profitable from cultivation, we will expand the project accordingly. Additionally, if beneficial to shareholders, we will enter other economic sectors as well.

Corporate Social Responsibility (CSR)

In addition to daily alms-giving activities conducted by EFR Group employees, we formed a Disaster Response Team (DRT) to provide necessary support to people in earthquake-affected areas following the Mandalay earthquake on March 28, 2025. We provided free transportation services and helped transport donations from partner companies.

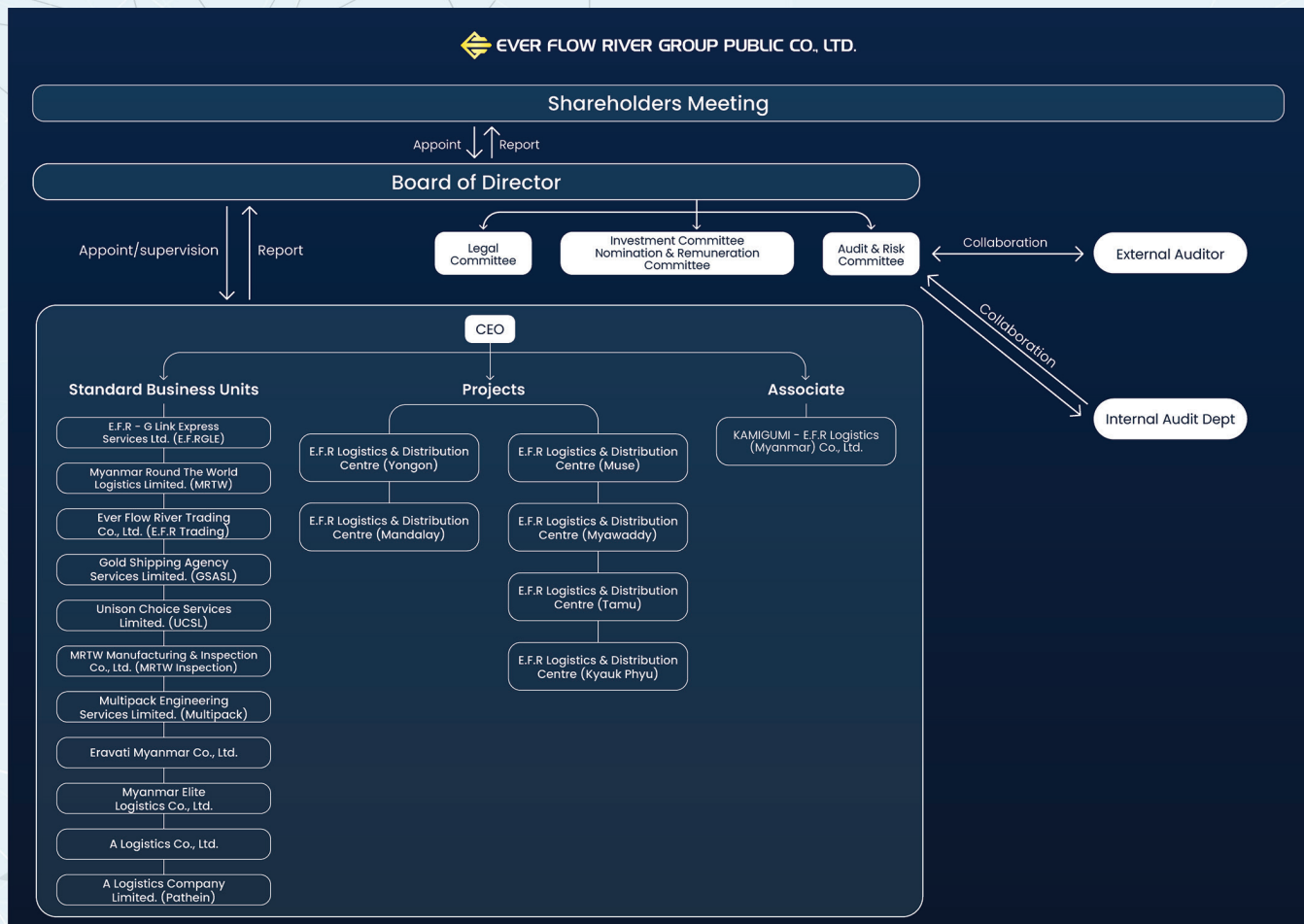
Conclusion

EFR Group will continue to work toward establishing itself as a successful public company not only domestically but also at the regional international level, and we commit to striving for the ability to distribute annual dividends. All directors and employees from all our businesses pledge this commitment to our shareholders.

Thank you.

**U Kyaw Lwin Oo
Chairman
Ever Flow River Group Public Co., Ltd.**

CORPORATE STRUCTURE & BUSINESS UNITS



	Female	Male	Total
E.F.R TOTAL WORKFORCE	87	103	190
	Female	Male	Total
Ever Flow River Group Public Company Limited.	21	16	37
E.F.R G-Link Express Services, Ltd.	8	6	14
Myanmar Round The World Logistics Limited.	8	4	12
Unison Choice Services Limited.	6	5	11
Myanmar Elite Logistics Co., Ltd.	16	24	40
Ever Flow River Trading Co., Ltd.	2	5	7
Eravati Myanmar Co., Ltd.	0	1	1
Ever Flow River Logistics and Distribution Center (Mandalay) Co., Ltd.	8	10	18
Multipack Engineering Services Limited.	11	21	31
MRTW Manufacturing & Inspection Co., Ltd.	2	3	5
A Logistics Co., Ltd.	1	4	5
Gold Shipping Agency Services, Ltd.	4	4	8



E.F.R G-Link Services Limited (E.F.R GLE)

E.F.R G-Link Express Services Ltd. is a leading freight forwarding and logistics company under Ever Flow River Group, established in 2000. The company specializes in sea and air freight, project cargo, LCL/FCL consolidation, customs clearance, and warehousing (dry and cold storage). With a strong domestic fleet and international network, EFR G-Link offers integrated logistics solutions including door-to-door delivery, garment-on-hanger (GOH) containers, and cross-border trade services. It plays a vital role in connecting Myanmar's trade routes with key markets in the EU, India, and Southeast Asia, and is committed to enhancing logistics infrastructure and service excellence nationwide. EFRGLE is a member of the World Cargo Alliance (WCA) and a member of the JCTrans Network, reflecting its commitment to delivering reliable and efficient logistics services on a global scale.

In the fiscal year from April 2025 to March 2026, E.F.R G-Link Express Services Ltd. (EFR GLE) continued to demonstrate solid performance as one of the key logistics subsidiaries under E.F.R Group. With a strong focus on delivering high-quality third-party (3PL) and fourth-party (4PL) logistics solutions, EFR GLE maintained its position as a trusted partner for international clients across multiple sectors.

Performance Overview:

- The company achieved significant gross profit contributions in its Export FCL and Import Ranong divisions, reflecting consistent client demand and optimized cost structures.
- Particularly, the Export FCL division generated a revenue of over MMK 276 million, achieving a gross profit of MMK 44 million, while the Import Ranong division recorded a revenue exceeding MMK 411 million and gross profit of approximately MMK 72 million.
- The company continued to support high-volume shipments of garments, rice, and sugar, with key trade routes extending to the EU, India, China, Russia, and Cambodia.

Key Achievements:

- Strengthened capabilities in LCL consolidation, ensuring seamless transportation of both general and textile cargo.
- Expanded service coverage across major intra-Asia and cross-border routes, enabling cost-effective, reliable cargo movements.
- Maintained operational excellence with minimal service disruptions, despite regional market fluctuations and supply chain volatility.



Strategic Focus:

EFR GLE continues to emphasize innovation, reliability, and customer satisfaction. The company is actively enhancing digital process flows and operational transparency to meet growing customer expectations. With a forward-looking mindset, EFR GLE is preparing for service diversification and further integration with global freight networks.

Looking Ahead:

In the coming year, EFR GLE will:

- Strengthen its LCL and cross-border service offerings.
- Pursue new vertical markets, especially in retail and agri-exports.
- Explore automation solutions in warehousing and cargo handling.
- Enhance strategic cooperation with partner carriers and agents to expand its footprint.

Through these efforts, EFR GLE aims to solidify its role as a leading logistics provider from Myanmar to the world, trusted for its quality, agility, and professionalism.

A Logistics Co., Ltd (A Log)

A Logistics Co., Ltd. was established in July 2020 as a joint venture between Ayeyar Hinthar Holding Co., Ltd. and Unison Choice Services Ltd., a subsidiary of E.F.R. Group Public Co., Ltd. The company, which is composed of a team of professionals, provides comprehensive logistic services and manages Ayeyarwaddy International Industrial Port (AIIP).

The infrastructure of the company was constructed on 6,700 acres of land in Pathein Industrial Zone located on Pathein-Nga Pu Taw Highway. It includes a port built to international standards, warehouses, container compounds, and bonded warehouses.

Currently, the company offers logistics services across Myanmar using its own fleet of trucks and cargo barges services to Thailand, in addition to existing services, ensures that transportation is both efficient and reliable for its customers. With sufficient resources and skilled manpower, the company is fully equipped to deliver end-to-end logistics solutions from warehousing and customs clearance to final delivery at destination points.



Myanmar Round the World Logistics Limited (MRTW)

Myanmar Round the World Logistics Ltd. (MRTW Logistics), established in 2005, is a core logistics subsidiary of E.F.R Group, with a strong specialization in air freight services. MRTW is officially appointed as Cargo Sales Agent (CSA) and General Sales Agent (GSA) for several leading international airlines, including Saudia Airlines, ANA, Etihad, Korean Air, and Qatar Airways. The company primarily serves high-value garment exports from Myanmar to Japan, Europe, and the U.S., offering reliable air freight solutions, customs clearance, and transit cargo coordination. With its strong airline partnerships and operational expertise, MRTW plays a vital role in connecting Myanmar's manufacturing sector to global markets through efficient and time-sensitive logistics services.

During the fiscal year 2025–2026, Myanmar Round the World Logistics Ltd. (MRTW Logistics), a key logistics subsidiary under E.F.R Group, demonstrated consistent operational strength across its core service segments, with particular growth in air freight and project-based logistics services.

Performance Highlights:

- The company generated solid gross profits from Export FCL, contributing over MMK 22.6 million, and Export CFS, with more than MMK 5.6 million in gross profit.
- Insurance Services also delivered strong returns, recording a gross profit of MMK 6 million on a revenue base of MMK 8.8 million.
- While Import-related CFS and FCL operations remained modest, MRTW capitalized on its niche in value-added logistics services for clients such as Huawei, Colgate, and Maersk.
- Overall, MRTW maintained a healthy financial position by optimizing high-margin service areas while ensuring efficient cost control.

Operational Achievements:

- Maintained its role as Cargo Sales Agent (CSA) for major international airlines including Saudia Airlines, ANA, and Qatar Airways.
- Continued to serve as a logistics partner for high-priority garment shipments to Japan, Europe, and the United States.
- Strengthened its project logistics capability with a focus on international clients seeking integrated import/export handling and coordination.

Strategic Outlook:

MRTW will continue to focus on expanding its air freight volume, enhancing warehouse solutions, and deepening partnerships with key global carriers. The company remains committed to delivering time-sensitive, reliable, and customer-centric logistics services that support Myanmar's growing role in regional and international trade.



Unison Choice Services Limited (UCSL)

Unison Choice Services Ltd. (UCSL), established on January 1, 2012, is a key logistics subsidiary of the E.F.R Group, specializing in comprehensive logistics solutions for the global textile and garment industry. UCSL offers a range of services including sea and air freight forwarding, customs clearance, inland transportation, and project cargo handling. In 2023, UCSL expanded its services to include door-to-door cargo delivery for the retail market and secured strategic contracts with branding clients. The company also provides efficient Container Freight Station (CFS) services for cargo from Myanmar to the EU and operates its own refrigerated (RF) box trucks for distribution.

In the 2025–2026 fiscal year, Unison Choice Services Ltd. (UCSL) continued to strengthen its position in Myanmar's freight forwarding industry, particularly in the textile and garment logistics sector. As a specialized logistics arm under E.F.R Group, UCSL demonstrated adaptability and resilience in key service areas.

Performance Highlights:

- UCSL's Nomination-based Ocean Freight generated a revenue of MMK 75.2 million with a gross profit of over MMK 44.7 million, showcasing effective cost control and customer trust.
- Nomination-based Air Freight also performed steadily, yielding MMK 4.1 million in revenue and MMK 0.7 million in gross profit.
- The transportation and trucking division contributed modest but stable income streams, supporting the company's door-to-door logistics capabilities.

Operational Achievements:

- Continued to provide specialized sea and air freight services for global garment brands, with a focus on EU-bound container shipments.
- Operated its own refrigerated box trucks and provided reliable container freight station (CFS) handling for consolidated exports.
- Expanded retail delivery and local distribution services to align with evolving customer needs, while maintaining high standards in cold chain and inventory visibility.

Strategic Outlook:

UCSL remains committed to enhancing its capabilities in temperature-controlled logistics, garment-on-hanger solutions, and end-to-end freight management. Looking ahead, the company aims to deepen partnerships with global buyers and strengthen its infrastructure to support Myanmar's growing role in the global garment supply chain.



Gold Shipping Agency Services, Ltd.

Gold Shipping Agency Services Limited, a subsidiary of E.F.R. Group, was established in 2000 and specialised in Shipping Agency services. Now, the company operates uninterrupted trade flows to and from international markets by using MV. BEYPORE SULTAN barge cargo service along (Yangon- Kawthaung-Ranong) and (Ranong-Kawthaung-Yangon) border trade routes. To improve efficiency, the company now uses Laem Chabang-Ranong-Kawthaung-Yangon route instead of traditional trade camps to trade with Thailand, resulting in avoiding issues such as road disconnections at the border, ensuring the safe transportation of goods and trucks, reducing damage and losses, minimising unexpected delays or obstructions on the way, and enabling faster and more reliable transportation and lowering transportation costs, all of which benefit Myanmar's economy, exporters, importers and its citizens.

Due to the global container shortage, Myanmar faced logistical challenges with traditional sea trade.

Now, the company supports import cargo transport to Yangon ports and contributes to solving container shortage issues for both ports and shipping lines.

Moreover, with some import trade related charges partially covered, exporters benefit from a 20% to 30% cost reduction in Export Trade compared to current price rates, thereby resulting in more effective export trade for exporters in Myanmar in terms of logistic costs.

Ever Flow River Trading Co., Ltd. (E.F.R Trading)

Ever Flow River Trading Co., Ltd., a wholly owned subsidiary of E.F.R., operates import and export trading activities, connecting with foreign countries. At present, the company imports industrial-related goods from abroad and distributes and sells them within Myanmar. In particular, E.F.R brand rice mill rollers are continuously imported and supplied to enhance the efficiency and quality of rice milling at many rice mills across Myanmar.

In addition to providing logistics services related to international trading activities, E.F.R conducts import, export and trading activities by representing customers and provides comprehensive solutions aligned with current import-export policies. The company is dedicated to delivering high-quality trading services for both imports and exports.

MRTW Manufacturing & Inspection Co., Ltd. (ECHO Inspection Center)

MRTW Manufacturing & Inspection Co., Ltd., a subsidiary of E.F.R., was established in 2011 and it is the first Garment Inspection Center owned by Myanmar citizen, with over 13 years of experience, whose staff are trained in line with Japan's Technical and Inspection Standards, high quality and guarantee. Currently, centres are established such as Echo Center 1 (Hlaing Thar Yar), Echo Center 2 (Thanlyin) and Echo Center 3 (Bago) and services are rendered through Customer Outdoor Inspection Teams to meet customers' needs.



Our mission is to conduct export and inspection processes with exact and accurate scopes to align “Made-in-Myanmar” garment that will be sold internationally with quality meeting International Buyers’ standards. In addition to inspection services, the company offers other services including Needle Inspection, HandTag Hanging, Assortment, Polybag Packaging, Barcode Scanning and Container Stuffing in line with Customers/Buyers’ needs.

The main objective of “ECHO Inspection Center” is to produce Qualified Garment Products and handle Quality Assurance Processes in alignment with individual Customer’s needs. By applying the opportunity of Cut-Make-Pack (CMP) business booming in Myanmar, MRTW Manufacturing & Inspection Co., Ltd. was established to come with up demanding garment quality inspection services, thereby supporting the development of garment industries in Myanma.

Multipack Engineering Services Limited (MES)

Multipack Engineering Services Limited (MES), a subsidiary of E.F.R Group Public Co., Ltd, is committed to providing trusted, high-quality services to customers across Myanmar. MES offer a range of logistic services including cargo truck leasing, secure goods transportation, stevedoring labour services at ports and handling CFS Bounded Services. Moreover, in the engineering sector, the company is proficient in infrastructure development including high-rise buildings, roads, land adjustment, Garment-on-Hanger systems, designing and implementing various projects including telecommunications projects. It also supports feasibility studies, systematic design, project management and consultancy services. The main purpose of MES is to meet the needs of each customer in a timely and effective manner, gaining their trust through standardised services. With extensive experience and a customer-centred approach that earns customer satisfaction, MES has become a trusted and dependable partner for leading brands in Myanmar.

Ever Flow River Logistics and Distribution Center (Mandalay) Co., Ltd. (E.F.R LDC Mdy)

Ever Flow River Logistics and Distribution Center (Mandalay) Co.,Ltd. (E.F.R LDC Mdy) is an infrastructure project company under E.F.R Group that specialises in supply chain and distribution. E.F.R Group has entered into the land lease agreement to build a logistic and distribution centre that directly connects the seaport through road or rail. E.F.R LDC Mdy obtained the MIC Permit in 2018 and commenced Phase I construction. To cover miscellaneous and administrative services, the company offers 4PL services to third party service providers and strategic partners. In October 2022, E.F.R LDC Mdy was allowed to operate commercially under the MIC Permit and commenced the provision of end-to-end logistic services including supply chain, customer clearance, warehousing, short trip and long trip by truck. Our services target at both local and international clients, focusing on agricultural products, textiles, drugs and seasonal products. Moreover, to fulfil the needs of customers in Myanmar, we extend to



supplying high demand products with home delivery options. Moreover, the company offer cargo camp marketing services for their partner shipping lines and other third-party shipping lines in Yangon, offering empty cargo storage, stevedoring empty cargo services and repair and maintenance services. With skilled and experienced staff and high-tech materials and resources, E.F.R LDC Mdy is committed to providing high quality and reliable services.

Eravati Myanmar Co., Ltd.

Eravati Myanmar Co., Ltd. was established with the aim of developing Myanmar's leading rubber export business. To expand trading in "rubber products" supply chain sector, the Company procures various types of rubber from local markets such as Mon, Kayin and Tanintharyee regions and exports to international buyers.

To meet the growing global demand for rubber, Eravati is committed to contributing to the development of Myanmar's rubber industry and expanding its export business. This objective reflects a strategic vision to build a strong and sustainable rubber enterprise within Myanmar, while also seeking diversified opportunities in other sectors.

Myanmar Elite Logistics Co., Ltd.


Myanmar Elite Logistics Co., Ltd. (MEL) was established in 2019 and commenced its business as a subsidiary of **Ever Flow River Group**. MEL is composed of professionals with extensive management and logistics experience to systematically provide services, especially logistic services across Myanmar.

Since 2022, MEL has extended its operations to serve international customers, adapting its services to meet the specific needs of various logistic services for private and government organisations.

MEL is recognised as a trustworthy and reliable logistics provider, known for accountability, timely response and service excellence available to its valuable customers. In addition, MEL provides and supports excellent services based on Myanmar's logistics network with international partners linking seaports, roads, airports and manufactures.

Our Core Services:

- **Customs Clearance Services**
 - The company is composed of skilled and experienced employees and has its own Customs Clearance Team.



- **Freight Forwarding (Air, Sea)**
 - By partnering with internationally experienced MLO (Container/General Cargo) and NVOCCs, it systematically operates and manages the transportation sector in Myanmar by both air and sea.





- **Cross Border Transportation**

- It successfully operates customer clearance activities for trade flows from border trade camps in China and Thailand to Myanmar via road, completing logistic activities with a short time frame.



- It operates a scheduled cargo barge service twice a month (including return trips) from Ranong (Thailand) to Kawthaung (Yangon).

Yangon - Kawthaung - Ranong Containerize Service



- **Ship Husbanding Services**

- It is officially appointed as a Yangon agent for ... shipping line and skilfully manages port-related services including vessel rest arrangements, stevedoring operations at Yangon port, ensuring smooth and efficient handling.



- **Specialised Cargo Handling**

- It offers logistics services and other services to large companies that explore oil and gas.
- It manages Project Cargoes until they reach the point of designated project areas by using specialised machines and vehicles and achieves good results.

Project Cargo Handling Gallery



Given the evolving economic conditions, MEL is developing customer management systems such as **ERP systems (Enterprise Resource Planning systems)** and **CRM systems (Customer Relationship Management systems)**, in coordination with specialised companies and partners from various industries involved in new and effective IT technologies.

Based on active participation in International Logistics Networks such as King Freight, EAA Network and SeaJet Logistics Network, MEL remains competitive in the International Logistics & Supply Chain Industries and has capabilities to export goods from Myanmar to clients and partners in ASEAN, GMS and South Asia (BIMSTEC) regions with timely manner, facilitation, accountability and responsibility.





Moreover, MEL provides a wide range of logistic services, which continue to grow yearly, gaining extensive market shares in the Logistics Industry. Starting from September 2024, MEL has obtained an Express/ Courier Services Licence from Myanma Post, in addition to logistics services. To subcontract such services, the company has partnered with SAGAWA Express Services Group in Japan. In response to the needs of such Express Services, MEL is preparing to establish Bonded Warehouse according to customs needs and procedures and is committed to obtaining CR 126 Licence (Customs Bonded Warehouse Licence). After obtaining such Bonded Warehouse Licence, the company will be ready to offer comprehensive Express/Courier Services locally and internationally through its experienced management and staff.



Moreover, to strengthen customer trust and enhance service delivery, MEL is working to implement more effective services based on analysis of business prospects, emerging trade routes and new transportation means.

MEL's mission is to serve as a reliable Logistics Solutions Provider in Myanmar, delivering excellent multimodal services to both local and international customers with timeliness, accuracy, accountability and responsibility.

BOARD OF DIRECTORS



Mr Kyaw Lwin Oo
Executive Chairman

U Kyaw Lwin Oo began his career as an Operations Manager for Myanmar Container Line, the first containerized feeder carrier in Myanmar to travel the Myanmar-Singapore route, from 1990 to 1995. After gaining extensive shipping knowledge from this experience, U Kyaw Lwin Oo established Ever Flow River Forwarding & General Services Co., Ltd in 1998. With his entrepreneurial and leadership skills, E.F.R has created a vast network of shipping agencies representing world-class container carriers and international freight forwarders. U Kyaw Lwin Oo's strong belief in business development through diversification has enabled him to expand into other areas of supply chain logistics.

In addition to his role as Chairman of the Myanmar Hoteliers Association (MHA), Ngwe Saung Hotel Zone, U Kyaw Lwin Oo serves as an Advisor at the Myanmar Mercantile Maritime Development Association (MMMDA), Vice-Chairman of the Board of Directors at the Myanmar International Freight Forwarders Association (MIFFA), and is a Founding Member of the Myanmar Customs Broker Association (MCBA). His entrepreneurial spirit has led him to plan the development of Myanmar's logistics infrastructure on a national scale, with approval from high-level authorities, taking advantage of the economic reforms currently underway in Myanmar. This is a promising initiative that would put Myanmar on par with some neighboring countries in the transportation and logistics sector.

U Maung Maung Oo serves as the Vice Chairman of the E.F.R Group of Companies. He earned his Bachelor of Science from the University of Yangon, along with a Certificate in International Business Finance and Financial Management in 2002. Additionally, he holds a Diploma in Maritime Law from the University of Yangon (2003) and a Certificate in Multimodal Transport from MIFFA & AFFA. U Maung Maung Oo began his career with E.F.R Freight Forwarding & General Services Co. Ltd in 1996 as a marketing manager and was later appointed as General Manager for World Class Container Carrier and Shipping agency from 2001 to 2007. With his extensive knowledge and diverse management skills, he currently serves as a member of the board of directors and the Vice-Chairman of the E.F.R Group Public Co., Ltd. Furthermore, U Maung Maung Oo holds a position as a member of the board of directors of the Myanmar International Freight Forwarders Association (MIFFA).



Mr Maung Maung Oo
Executive Vice-Chairman

BOARD OF DIRECTORS

U Than Aung graduated from the University of Distant Education (Yangon) in 1997 specialising in Botany [B.Sc(Botany) Qualified]. In 2014, he further obtained an M.B.A. in business and management from the University of Thai Chamber of Commerce (UTCC) in Thailand. In terms of professional experience, he started working in customs clearance services in 1992, and in 1993, he obtained a customs service licence issued by the Customs Department's training (7/93).

From 1994 to 1996, he worked as a Logistics Supervisor at Phee International Company. After that, he joined Ever Flow River Forwarding & General Services Co., Ltd. (EFR) as an Assistant Manager, where he proficiently managed shipping line operations, forwarding, logistics services, and project cargo handling.

In 2000, due to his performance, he was promoted to Deputy General Manager, and from 2010 to 2012, he was further promoted to General Manager. In 2012, he became a director of the company. In 2005, he successfully completed the Training of Trainers for the Diploma Course conducted by FIATA. He has served as an Executive Committee Member of the Myanmar International Freight Forwarders' Association (MIFFA) since 2019 and continues in this role to date. He also serves as a trainer in FIATA and ALI related Forwarding and Logistics courses organised by MIFFA.



Mr Than Aung
Executive Director



Mrs Khin Sone
Executive Director

Daw Khin Sone serves as the CFO for E.F.R Group. She holds a B.Sc. in Mathematics from the University of Yangon, which she earned in 1995. In addition, she possesses a Diploma in Chinese from the University of Foreign Language and a Diploma in Business Law from the University of Yangon. Daw Khin Sone has completed a Basic Diplomatic Course and received a certificate from the Ministry of Foreign Affairs. She also achieved LCCI Levels I, II, and III in 2003. Currently, she holds a master's degree in Banking and Finance from the University of Economics. After her graduation, Daw Khin Sone began her career as an executive as the chief accountant in Eagle Group of Companies (1997 to 2000). She later joined E.F.R Group

as a marketing executive in one of the shipping lines. From 2000-2011, she worked at Gold Shipping Agency Services Ltd and was gradually promoted to deputy managing director due to her dedication and commitment. Since 2012, she has been serving as the group's chief finance officer. Daw Khin Sone is a member of the Myanmar Mercantile Maritime Development Association (MMMDA) and serves as a board member of the Myanmar International Freight Forwarders Association (MIFFA).

BOARD OF DIRECTORS



Mr Than Aung
Independent Director

U Than Aung, with more than 25 years of experience in Accounting, Finance, and Private Equity Investment fields, is the founder and CEO of MaximaxSolution Corporate Advisory. The company provides Corporate Finance, Investment Advisory, Accounting Services, M&A Advisory Services, CFO Services, Internal Audit Services, and Tax Advisory Services to a number of local and international companies. With substantial experience in Mergers & Acquisitions (M&A) across sectors including Microfinance, Education, Telecom, Retail, Healthcare, Food and Beverage, Hydro Power, and the Solar Industry, he has been involved in investment deals worth over US\$150 million.

He also serves as the Chief Capability Officer of MaximaxSolution Executive Learning Institute, accredited by the Securities and Exchange Commission of Myanmar (SCEM). The institute offers financial executive education for successful businesspeople from local and international companies, as well as working executives, providing guidance to enhance their understanding of finance and capital markets. Additionally, he is a member of CISI and ACCA of the UK, as well as MICPA.

Mr Min Sein serves as an independent director of E.F.R Group. He obtained his Bachelor of Science degree in 1966 and became a registered accountant (R.A) in 1971. In 1969, he successfully passed the Higher-Grade Pleader (Law) Examination and the Registered Lawyer's Examination in 1975. Since 1972, he has been practicing Law and was admitted as an advocate of the Supreme Court in 1998. His areas of specialization include Business and Corporate Law, Civil Law, Trade/Commercial Law, International Contracts, Trademark, Intellectual Property, and Personal Law (Succession Law). Mr Min Sein is also an Independent Director of AYA Bank and a Director of Myanmar M1 Investment Company Limited. He is a Member of the Australia Myanmar Chamber of Commerce and also serves as a Management Committee Member of U Hla Tun Hospice. Additionally, he has teaching experience, having taught Commercial Law to Government Officers, the Auditors General's Department, and Training Department from 1986 to 2006, as well as to the CPA 24th batch.



Mr Min Sein
Independent Director

BOARD OF DIRECTORS

Dr. Hla Theingi serves as the independent director of E.F.R Group and is a well-educated and experienced professional. She holds a Bachelor of Business Administration and an MBA from Assumption University Thailand, as well as a Ph.D. from the Asian Institute of Technology Thailand. Additionally, Dr. Hla Theingi has passed CFA Level 1. Her academic background includes teaching courses in economics, finance and accounting, international business, logistics, marketing, and research to undergraduate, graduate, and postgraduate students. In 2013, she authored the book "Export Import Practices: ASEAN Focus. Dr. Hla Theingi is actively involved as a mentor, guest speaker, reviewer, and editor for various institutions, conferences, and journals.



Dr Hla Theingi
Independent Director

Dr. Hla Theingi's expertise as a practitioner is equally impressive. She is currently the Chief Executive Officer of MADP Distributing Co., Ltd and serves as a financial advisor and executive coach for telecom, trading, agriculture, animal feed, and education companies in Myanmar and Thailand. In 2015 and 2016, Dr. Hla Theingi worked as a consultant for Myanmar Automobile Development Public Co., Ltd. She has over 20 years of experience running her own container transportation business in Myanmar. Previously, Dr. Hla Theingi served as the deputy chairperson of the Department of International Business Management at Martin de Tour School of Management, Assumption University, Thailand from 1996 to 1998. She was also a member of the Research Support Committee at Assumption University, Thailand from 2012 to 2016. Dr. Hla Theingi's recent research, journal, and book publications are focused on SMEs, trade financing, sustainability, international business, ethical business technology transfer, and technology acceptance.

MANAGEMENT TEAM



Mr Kyaw Lwin Oo
Executive Chairman



Mr Maung Maung Oo
Executive Vice-Chairman



Mr Than Aung
Executive Director



Mrs Khin Sone
Executive Director

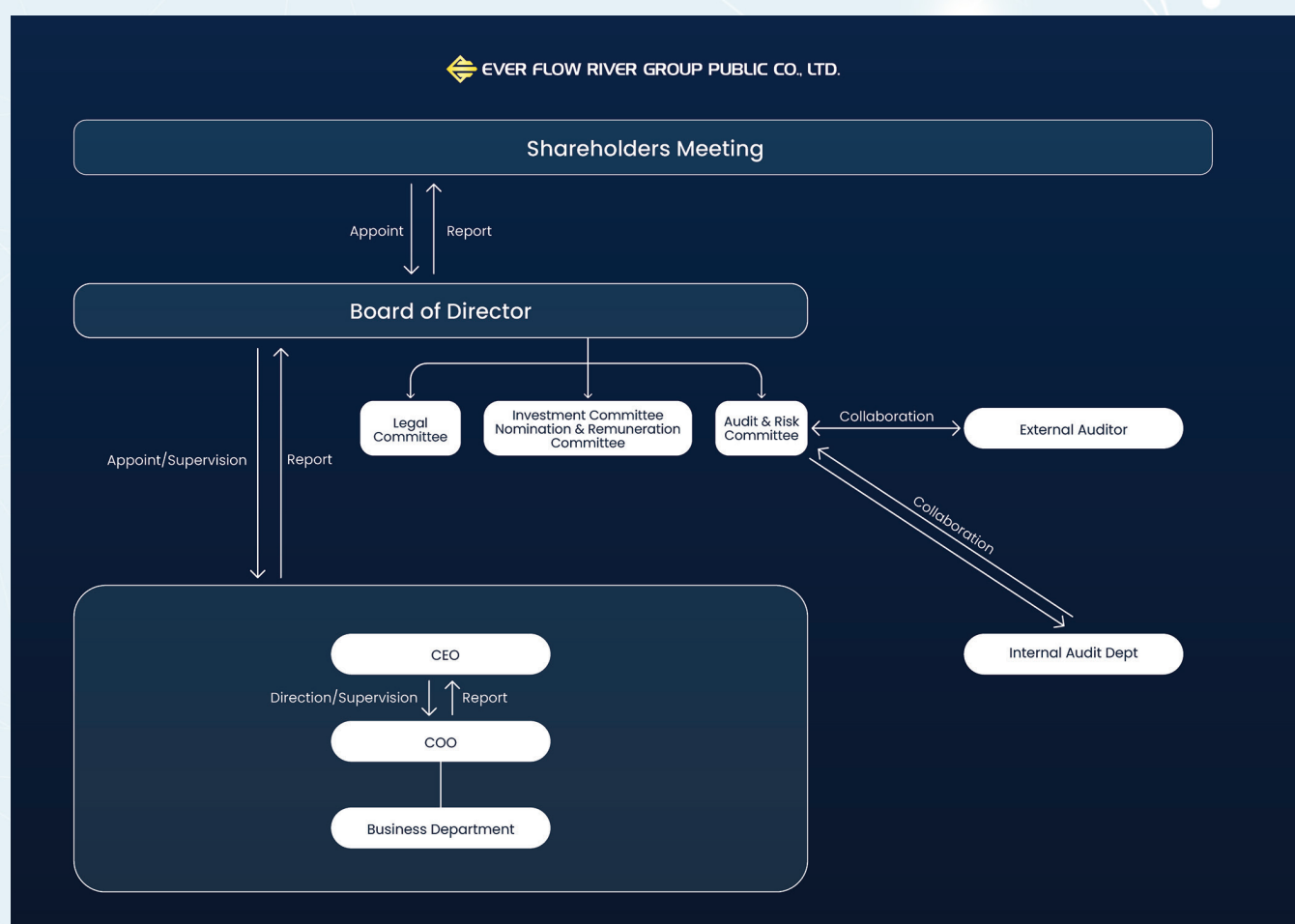
Name of Independent Directors	Rationale for Why the Board Considers them as Independent
U Min Sein	Has extensive experience and expertise accumulated during his career as an attorney, which enable him to assist the company in different legal aspects. Appointment at 4 th august 2023.
Daw Hla Theingi	Has extensive experience and expertise accumulated during her career as the lecturer of different finance sectors, which enable her to assist the company in Audit and Risk management. Appointment at 4 th august 2023.
U Than Aung	With an established knowledge of Accounting, Finance and Investment Fields for more than 20 years with an intensive experience of M&A for Microfinance, Education, Telecom and Retail Sector, he was involved in three investment deals enables him to guide the company in the investment and portfolio management. Appointment at 4 th august 2023.



CORPORATE GOVERNANCE & SHAREHOLDER INFORMATION

CORPORATE GOVERNANCE FRAMEWORK

At E.F.R, the Board of Directors and stakeholders are fully aware of the importance of setting up strong corporate governance practices. They take their responsibility seriously in developing a suitable framework that safeguards and improves shareholder value as well as the company's performance. E.F.R acknowledges the significance of maintaining high levels of accountability for corporate governance and is making every effort to implement practices that comply with prevailing international principles while taking into account local conditions in Myanmar. E.F.R is dedicated to creating a transparent management structure that is governed by robust principles, which facilitate efficient coordination between the Board of Directors and the Board Committees throughout the organization.



The aforementioned framework fosters the ability of E.F.R Group to promptly identify opportunities and challenges, thereby facilitating an efficient process for informed decision-making. This, in turn, enables agile planning and expeditious execution of strategies and decisions. The framework also establishes sound controls, checks and balances, and compliance within the company, while allocating authorities and responsibilities.

THE BOARD

The Board of Directors holds a crucial position in guiding and supervising the strategic direction and performance of the company. Comprised of experienced professionals from various backgrounds, the board ensures effective decision-making and enforces sound governance practices. Throughout the reporting period, the board held Six meetings, addressing crucial matters such as Investment & Portfolio management, financial performance, and long-term sustainability.

The board of directors consists of ten individuals, seven of whom are executive directors and three are independent directors. Each member of the board possesses a strong background in entrepreneurship and finance, as well as extensive knowledge in the relevant industry. This collective experience enables the board to make effective decisions.

The Board of FY 2024-2025 consists of ten members, seven of whom are Executive Directors while the remaining three are independent directors. The composition of The Board is designed to maintain an appropriate balance of executive and independent directors. The majority of the Board members are executive directors, which aligns with the industry's knowledge requirements. They offer valuable expertise, impartiality, and diverse perspectives. Their extensive experience in the industry enables them to provide effective oversight of the company's performance. The Composition of the Board as of 31st March 2024 is as per below. Profiles and qualifications of the Directors and the listed company directorships as at the date of this Annual Report are set out in the section mentioned previously above.

NAME	POSITION	LAST ELECTION DATE	BOARD
U Kyaw Lwin Oo	Executive Director	07/07/2024	Chairman
U Maung Maung Oo	Executive Director	07/07/2024	Member
Daw Khin Sone	Executive Director	07/07/2024	Member
Daw Than Aung	Executive Director	04/02/2025	Member
U Min Sein	Independent Director	07/07/2024	Member
U Than Aung	Independent Director	07/07/2024	Member
Daw Hla Theingi	Independent Director	07/07/2024	Member

DIRECTOR BOARD MEETINGS

A record of the Board Meetings and the Director's attendance as of 31st March 2025 is as per the following board meeting schedule.

The Number and dates of board meeting and committee meetings

	BOD Meeting	Committee Meeting
Board of Director	27 - 6 - 2024	
Board of Director	17 - 9 - 2024	
Board of Director	27 - 12 - 2024	
Board of Director	5 - 3 - 2025	
Audit & Risk Committee		27 - 6 - 2024
Audit & Risk Committee		17 - 9 - 2024
Audit & Risk Committee		27 - 12 - 2024
Audit & Risk Committee		5 - 3 - 2025
Investment Committee, Nomination & Remuneration Committee		27 - 6 - 2024
Investment Committee, Nomination & Remuneration Committee		17 - 9 - 2024
Investment Committee, Nomination & Remuneration Committee		27 - 12 - 2024
Investment Committee, Nomination & Remuneration Committee		5 - 3 - 2025
Legal, Governance & Compliance		27 - 6 - 2024
Legal, Governance & Compliance		17 - 9 - 2024
Legal, Governance & Compliance		27 - 12 - 2024
Legal, Governance & Compliance		5 - 3 - 2025



List of Directors attending board meetings and committee meetings

Director Name	Board Of Directors Meeting	Audit & Risk Committee	Investment Committee, Nomination & Remuneration Committee	Legal, Governance & Compliance)
U Kyaw Lwin Oo	Executive Director	Member	Member	Member
U Maung Maung Oo	Executive Director	Member	Member	Member
U Aung Min Han	Executive Director	Member	Member	Member
Daw Khin Sone	Executive Director	Member	Member	Member
U Than Aung	Executive Director	Member	Member	Member
U Min Sein	Independent Director	Member	Member	Chairperson
Daw Hla Theingi	Independent Director	Chairperson	Member	Member
U Than Aung	Independent Director	Member	Chairperson	Member

BOARD COMMITTEE

To improve the effectiveness of governance, Our Board has established several committees, each with specific responsibilities. These committees are as follows:

Investment Committee

The Investment and Portfolio Management Committee oversees and manages the company's investment activities and portfolio of assets. It plays a vital role in managing the company's investment portfolio, optimizing risk-return profiles, and ensuring compliance with investment policies and regulations. It encompasses strategic decision-making, risk management, performance monitoring, and effective communication with stakeholders.

Nomination & Remuneration Committee

The Nomination and Remuneration Committee is responsible for board composition, director selection, and evaluating the effectiveness of board practices and policies. It ensures a robust framework for corporate governance is in place. The committee reviews executive compensation, ensuring it aligns with company performance, industry standards, and shareholders' interests. It ensures fairness and transparency in remuneration policies.

Legal, Governance & Compliance Committee

The Legal committee plays a crucial role in safeguarding the company's legal interests, ensuring compliance with laws and regulations, and providing legal guidance to the Board and management. It helps to mitigate legal risks, protect the company's reputation, and maintain the highest standards of legal compliance.

Risk Committee

The Board of Directors intended the Risk Committee to identify, evaluate and manage strategic risks, debt risks, investment risks, market risks and operational risks. It is to support the board in developing and implementing the Risk Management Framework reasonably and in supervising risk management tasks. The main responsibilities of risk committee are confirming the main risks policies and reflecting, analyzing and reporting the related framework laid down by the Management.

Audit Committee

Audit Committee supervise the company's accounting policies, financial statements, and financial reporting, reflect and evaluate the significant policies and decisions made by the Management, and discuss the accounting policies of external audits and significant changes in the operation procedures and reflect income and financial statistics, including the use of non-IFRS financial metrics.

APPROVED COMMITTEE FOR FY 2024-2025

Sr.	Committee	Chairperson	Members	Position
1.	Investment Committee	U Than Aung (Independent Director)	U Kyaw Lwin Oo	Executive Director
			U Maung Maung Oo	Executive Director
			U Aung Min Han	Executive Director
			Daw Khin Sone	Executive Director
			Daw Hla Theingi	Independent Director
			Daw Hinn Yee Mon	COO
			Daw Zin Nyein Htwe	COO
			U Than Aung	COO
			Daw Lae Lae Mu	COO
			Daw Phyu Thet Khine	ACFO
			Daw Khine Zin Oo	FO
2.	Nomination & Remuneration Committee	U Than Aung (Independent Director)	U Kyaw Lwin Oo	Executive Director
			U Maung Maung Oo	Executive Director
			U Aung Min Han	Executive Director
			Daw Khin Sone	Executive Director
3.	Legal, Governance & Compliance	U Min Sein (Independent Director)	U Kyaw Lwin Oo	Executive Director
			U Maung Maung Oo	Executive Director
			Daw Khine Thinzar Win	Legal Manager
			Daw Tint Nandar Tun	Legal Officer
4.	Audit Committee	Dr. Hla Theingi (Independent Director)	Daw Aye Aye Moe	Audit Manager
			U Shwe Phyo	Senior Associate
			Daw Lae Lae Mu	Director
			Daw Zin Nyein Htwe	Director
			U Than Aung	Director
5.	Risk Committee	Dr. Hla Theingi (Independent Director)	U Maung Maung Oo	Executive Director
			U Than Aung	Director
			Daw Lae Lae Mu	Director
			U Than Aung	Director
			Daw Aye Aye Moe	Audit Manager
			U Shwe Phyo	Senior Associate

ETHICS AND COMPLIANCE

At E.F.R, we prioritize ethical behavior in all our operations. To achieve this, we have implemented a comprehensive set of policies, including a Code of Conduct, which guides our directors, employees, and business partners on ethical standards and practices. We foster a culture of ethics and integrity that permeates throughout our organization. Our leadership is committed to upholding ethical standards, and our Board of Directors provides oversight to ensure ethical behavior at all levels.

We have established clear policies, procedures, and guidelines that outline our expectations for ethical conduct, and we regularly communicate and train our employees on these principles. Our compliance program is designed to ensure that we comply with all relevant laws, regulations, and industry standards. We employ a robust framework that includes monitoring and assessing legal and regulatory requirements, implementing controls and procedures to ensure compliance, and conducting regular reviews to identify and address any areas of non-compliance. We maintain strong relationships with regulatory bodies and actively engage with them to stay updated on changes in the legal landscape.

We have implemented a comprehensive Code of Conduct that sets forth the ethical principles and behavioral expectations for all employees, directors, and business partners. Our Code of Conduct covers a wide range of topics, including conflicts of interest, bribery and corruption, insider trading, data privacy, and respect for human rights. We require all employees and directors to acknowledge and adhere to our Code of Conduct, and we provide ongoing training and resources to ensure understanding and compliance.

We maintain a robust whistle blower protection program to encourage employees and stakeholders to report any concerns or violations of our Code of Conduct or applicable laws. We provide multiple reporting channels, including anonymous reporting options, to ensure confidentiality and protect whistle blowers from retaliation. Reports are thoroughly investigated, and appropriate actions are taken to address any substantiated concerns. At E.F.R Group, we are committed to maintaining the highest ethical standards and ensuring that our operations are conducted with integrity and transparency.

RISK MANAGEMENT

Risk Management

EFR, the risk management approach and Supply Chain Logistics Service Provider, identify and monitor various potential risks.

The process of EFR's risk management includes regular assessments to determine the expected losses and their impacts and to identify the effectiveness of mitigation measures. If additional actions are necessary, they are regularly evaluated and checked.

The Bottom-up approach is used to comprehensively assess the possible losses and measures in the economic fields where EFR's operations are.

Risk Management Framework

Our organization developed a Risk Management Framework to protect from potential losses based on the following guidelines.

They are presented in four types: Identifying risks, estimating and evaluating risks, mitigating and controlling risks, monitoring and reporting risks.

1. Risk Profiling

With the supervision of management and Board of Directors, risk tolerance and risk appetite levels of the company are determined.

2. Risk Identification

We collaborate with all the stakeholders in the trade flow supply chain field to identify the potential destructive risks. We are widely using risk assessment and best practices for the business.

3. Risk Assessment

Our company prioritizes assessing the possibility of the risks and possible losses.

The risks are assessed both qualitatively and quantitatively. The potential losses are assessed based on operational risks, financial risks and the business' image.

4. Risk Mitigation and Control

We implement risk assessment, risk identification and control. Limiting the potential loss to a minimum includes having the measures in place, to develop a prevention plan, internal control, rehabilitation processes and potential risks mitigation plans.

5. Risk Monitoring & Reporting

To confirm the risks, we continuously monitor and reflect. We reported the emerging risks to the Board of Directors and Management and monitor to mitigate the risks and make improvements.

Two most common types of risks are:

1. Operational Risks and
2. Financial Risks.



(1) Operational Risks

Operational risks include product and service offers, individual risks and health safety and technological opportunities.

Summary of Mitigating The Main Risks

For the company, our contractors, business partners and staff play a central role. We exert our effort to attract and retain highly qualified people and to improve skills. We are working together with stakeholders and partners so that there is no shortage of labor.

We invest in internal training and vocational development programs to be able to produce skilled individuals and future leaders.

Much as Information technology plays an important role in our operations, cyber breaches and disturbances may pose risks. We mainly emphasize the sufficient protection of the personal or customers' information.

EFR is determined to make additional investments in customers' information management and internal performances in response to events. We are working closely with the companies to store the customers' and staff's data safely and to prioritize having a system.

EFR is working to have more effective customer relations and management, and consistent operation.

(2) Financial risks include credit risks, liquidity risks, currency risks and market risks.

(a) Credit Risk

We are working by developing policies for the company's financial assets, bank savings and trade earnings. We set a credit limit for each individual partner and always monitor to comply with the policies and limitations at relevant organizations at different levels. The Board of Directors and Management do not hold any collateral and has more exposure to credit risks.

(b) Liquidity Risk

Liquidity risk management includes having enough cash, short-term savings, receivables of high liquidity, goods stored to be sold, debt obligations. The liquidity management monitors liquidity forecasts of the Group. Liquidity management policy mainly estimates the cashflow and monitors the liquidity ratios.

(C) (Currency risk)

The changes in exchange rates of foreign currencies like US dollars can have impacts on the operational results of individual organizations in E.F.R Group.

E.F.R Group is working on risk management through risk-based internal audit processes and considers it as part of the foundation of the business strategy. To take care of our businesses and to provide firm results and values for the stakeholders, we have laid down firm guidelines to identify, to forecast and to mitigate risks. Our risk management framework is proactive in risk management and has appropriate risk mitigation measures in place.

SHAREHOLDER MANAGEMENT

At E.F.R, we understand the significance of our shareholders' interests and actively seek to engage with them to promote transparency and trust. We ensure regular communication through various channels, including annual general meetings, investor briefings, and dedicated investor relations channels. We aim to encourage shareholder participation, provide timely updates on our company's performance, and seek their input on significant matters. We acknowledge the valuable perspectives of our shareholders as integral contributors to our long-term success.

Shareholder Engagement Approach

Our approach to engaging with shareholders is based on principles of transparency, openness, and inclusiveness. Our objective is to establish and maintain strong relationships with our shareholders based on mutual trust and understanding. We achieve this through the following key elements:

- **Proactive Outreach:** We take the initiative to reach out to our shareholders and keep them informed about the company's performance, strategic initiatives, and key developments. We use various communication channels, including investor presentations, annual general meetings, earnings calls, and dedicated investor relations websites, to ensure timely and comprehensive information dissemination.
- **Annual General Meetings (AGMs):** We conduct AGMs as a direct platform for interaction with our shareholders. These meetings provide shareholders with an opportunity to voice their opinions, ask questions, and express their concerns. We conduct AGMs transparently and inclusively, ensuring that all shareholders have equal access to information and an opportunity to participate.
- **Investor Relations:** Our dedicated investor relations team fosters relationships with shareholders and addresses their inquiries. This team serves as a primary point of contact for shareholders, facilitating two-way communication and providing timely and accurate responses to their queries.
- **Shareholder Feedback Mechanisms:** We actively encourage shareholders to provide feedback and suggestions on company matters. We maintain feedback mechanisms, such as surveys, online portals, and direct communication channels, to collect and assess shareholder input. This feedback informs our decision-making processes and helps us better understand and address shareholder expectations.



- **Proxy Voting and Shareholder Resolutions:** We respect the voting rights of our shareholders and ensure that their votes are accurately recorded and counted. We provide clear and comprehensive proxy materials to facilitate informed voting decisions. In cases where shareholders propose resolutions, we carefully consider their merits and engage in constructive dialog to address any concerns or explore potential solutions.
- **Reporting and Transparency:** We are committed to transparency in our reporting. We provide comprehensive and accurate information in our annual reports, financial statements, and sustainability reports. We strive to meet or exceed regulatory reporting requirements and industry standards, ensuring shareholders have access to relevant and reliable information.

At E.F.R, we value the perspectives and contributions of our shareholders. We are committed to fostering robust shareholder engagement through proactive communication, transparency, and inclusiveness. We believe that engaging with shareholders enables us to better understand their priorities, align our strategies with their expectations, and build long-term relationships based on trust and mutual benefit.

STAKEHOLDER MANAGEMENT

Acknowledging the significance of stakeholder interests, we proactively participate with our employees, customers, suppliers, and communities where we conduct our business. We endeavor to uphold robust connections and attentively heed their feedback, guaranteeing that our choices account for the wider influence on stakeholders and favorably contribute to society. At E.F.R Group, we realize that the triumph of our enterprise is intimately linked to reliance, cooperation, and reciprocal value generation with our stakeholders.

STAKEHOLDER IDENTIFICATION

We have prioritized our stakeholders based on their level of influence, impact, and dependence on our operations. Our most significant stakeholders are:

- **Shareholders and Investors:** We maintain open and straightforward communication with our shareholders and investors, providing them with timely and accurate information to support their investment decisions and addressing their inquiries and concerns.
- **Customers:** We endeavor to comprehend and fulfill the needs of our customers, delivering high-quality products and services, and maintaining strong relationships. We actively seek feedback from our customers to continuously improve our offerings and enhance their overall experience.
- **Employees:** We appreciate our employees as critical contributors to our success. We prioritize their well-being, provide a safe and inclusive work environment, promote professional development, and encourage a culture of respect and collaboration.
- **Suppliers and Business Partners:** We work closely with our suppliers and business partners to ensure mutual growth and success. We maintain transparent and equitable relationships, adhere to ethical business practices, and foster sustainability in our supply chain.
- **Communities and Society:** We strive to be responsible corporate citizens, actively engaging with the communities in which we operate. We support initiatives that promote social and environmental well-being, contribute to local economic development, and foster positive relationships.



Stakeholder Engagement Approach

Our approach to engaging stakeholders is built on the following guiding principles:

- **Open and transparent communication:** We strive to maintain open and transparent communication channels with our stakeholders, ensuring relevant and timely information about our operations, performance, and initiatives is readily accessible via a multitude of platforms including dedicated websites, social media, and stakeholder newsletters.
- **Collaboration and partnerships:** We are committed to seeking opportunities to collaborate with our stakeholders to create shared value and address common challenges. Through constructive dialogue, we aim to seek input and feedback and explore partnerships that contribute to sustainable outcomes.
- **Regular engagement activities:** We conduct surveys, focus groups, consultations, and advisory committees regularly to provide platforms for stakeholders to voice their opinions, share their perspectives, and contribute to decision-making processes.
- **Stakeholder-specific initiatives:** We develop and implement initiatives tailored to meet stakeholder's unique needs and expectations including training programs for employees, customer feedback mechanisms, responsible sourcing programs, and community investment projects.

At E.F.R, we acknowledge that effective stakeholder management is integral to driving sustainable growth and creating a positive impact. By engaging with our stakeholders inclusively and collaboratively, we work to build trust and nurture long-term relationships while creating shared value beneficial for our company, our stakeholders, and society as a whole.

MATERIAL BACKGROUND INFORMATION

No	Name	Designation (Director, Managing Director, CEO, etc)	Executive or Non Executive (Yes/No)	Independent or non Independent (Yes/No)	Material background information and positions he/she has taken
1.	U Kyaw Lwin Oo	Executive Director	Yes	No	1. Ever Flow River Agro Venture Co., Ltd. (Director) 2. EFR Hotel Group Co., Ltd. (Director)
2.	U Maung Maung Oo	Executive Director	Yes	No	No
3.	U Than Aung	Executive Director	Yes	No	No
4.	Daw Khin Sone	Executive Director	Yes	No	1. Golden Host Travels & Tours Co., Ltd. (Director) 2. Win Wealth Trading Co., Ltd. (Director)
5.	U Min Sein	Independent Director	No	Yes	No
6.	Daw Hla Theingi	Independent Director	No	Yes	No
7.	U Than Aung	Independent Director	No	Yes	No



PERFORMANCE REVIEW & FUTURE PROSPECT

HIGHLIGHTS OF THE PERFORMANCE

TOTAL REVENUE EARNING For The FY 2024-2025

30,389,407,733 MMK

In the financial years 2024-2025, E.F.R Group earned 44.81 billion Myanmar Kyats as revenue, a decrease of about 12% compared to the previous year. This decline was due to the fact that the volume of business services was slightly reduced by the flow of goods, despite the success of attracting new customers.

TOTAL NUMBER OF CUSTOMER SERVED AS OF 2024-2025

1592 CUSTOMERS

By prioritizing customized solutions, reliable support, and proactive communication, we ensure that our client's satisfaction comes first. This method resulted in exceptional client retention rates and a consistent flow of positive reviews, highlighting our prompt response times, adaptability, and punctual deliveries.

EMPLOYEE CAPACITY

DEVELOPMENT PROGRAMS ARRANGED

We prioritized our workforce by offering training programs and opportunities for professional growth. By emphasizing employee well-being and engagement, we fostered a highly motivated and proficient team, which in turn led to enhanced service quality and operational efficiency.

REVIEW AND VISION

EFR's Fiscal Year 2024-2025

There have been many reforms in the sea transportation sector and cross-border trading sector during the 2024-25 fiscal year, and the Company has conducted its business activities through a new trade route.

In the normal trade sector where sea transportation is used, the flow of trade has been stagnant due to disruptions in import/ export licence conditions, causing a decline and delays in the transportation sector.

This situation causes challenges for EFR Group, which operates its business activities based on the Logistic Sector.

Financial Performance

We witnessed a significant increase in the total earnings and profit in the 2024-25 fiscal year compared to 2023-24 fiscal year. This reflects good corporate governance and strong financial management.

Expense and Investment

The Company continues to invest in the Logistic Infrastructure sector, allocating resources with a focus on the future. Moreover, it is expanding into new business areas and purchasing the required trucks and heavy machines.

Within domestic waterways, projects such as the construction of jetties, the organisation of barge services, and the establishment of goods and container storage facilities are being implemented.

As a key sector, the transportation sector at the Myanmar-Thai border is further expanded, with regular barge services in operation along the Yangon-Kawthaung-Ranong-Yangon route, enabling the transport of not only border trade goods but also regular trade cargo. EFR, in collaboration with a business partner from Singapore, is jointly operating a vessel on this route.

Warehousing is a crucial chain in both domestic and international trade businesses. As it plays an essential link in the overall logistics and distribution process for both international and domestic operations, EFR Group is planning further investment and expansion in the warehousing sector.

Net Income

Despite the challenges faced in the logistics and transportation sector during the 2024-2025 fiscal year, thanks to strong corporate governance, sound financial management, and the combined efforts of management and staff, the Company recorded a significant increase in net income compared to the previous fiscal year.



Operation Highlight

Freight Forwarding and Logistic

In the Freight Forwarding and Logistic Sector, EFR Group provides logistic infrastructures such as warehouses, trucks, equipment, and container yards to provide comprehensive 3PL and 4PL services. The Company is also integrating advanced technologies and system software to strengthen connections with international networks. EFR Group's in-house MIS team is also supporting from various perspectives.

Logistics infrastructure projects that are in progress, are being carried out in a timely manner.

EFR Group is developing logistics solutions for Myanmar's key export goods such as rice, paddy, pulses, beans, garments, and aquaculture products, and is also fulfilling the requirements for import goods, particularly in project cargo handling with the necessary machinery and technologies.

Sea Freight

Through sea freight, EFR continues to export Myanmar's major products such as paddy, pulses, garments, and aquaculture products to international markets. Machinery, engine parts, construction materials, project-related equipment, pharmaceuticals, and more are also being imported. Sea freight volume increased by 13% during the 2024-2025 fiscal year.

With the strengthening of its sea freight operations, EFR Group continues to partner with shipping lines and business partners.

In addition to this, EFR Group is implementing projects such as constructing jetties, organising barge services, and establishing goods and container storage facilities, to thoroughly involve in the inland water transport sector.

EFR is expanding transportation at the Myanmar-Thai border, with regular barge services on the Yangon-Kawthaung-Ranong-Yangon route, allowing the transport of both border trade and regular trade cargo. The Company, in collaboration with a Singapore partner, is operating a vessel on this route.

Air Freight

EFR Group acts as GSA and CSA for several airlines, providing substantial air cargo transport services via freighters, customs clearance, and door delivery services to customers' required locations.

Additionally, Myanmar Elite Services, a business unit under EFR Group, will soon launch courier services.

Warehousing and Distribution

EFR Group collaborates with both its own and partners' warehouses and is planning to build additional storage facilities at strategic locations which are critical for manufacturing and logistics operations.



As warehousing is a vital chain in the trade process, supporting both international and domestic logistics and distribution, EFR Group will continue to invest and expand in the warehousing sector.

Logistics Infrastructure Projects

The most important investment of EFR Group includes logistics infrastructure development.

Currently, the Company has already built and started operations at logistics centres in Yangon and Mandalay, and will continue to expand in other strategic locations.

Trading

Ever Flow River Trading Company, under EFR Group, has started exporting Myanmar-produced rubber to the market and importing and selling rubber rollers for use in rice and paddy milling.

The Company also plans to export agricultural products such as rice, pulses, and beans to international markets in the near future.

Agriculture

In the agricultural sector, EFR Group has commercially started cultivating cassava plants in Yay Ni area, near Nay Pyi Taw, with the expectation of it becoming a profitable venture in the future.

Strategic Initiatives

Expansion and Diversification

In the 2024-2025 fiscal year, EFR Group expanded its investments in new businesses related to the logistics supply chain to support operations and effectively address potential challenges.

Sustainability

EFR prioritises implementing environmental conservation and long-term sustainability objectives. The Company strictly adheres to policies and guidelines to prevent environmental pollution and damage and uphold its social responsibilities across its logistics operations.

Human Resources

As human resource development is vital for business growth and sustainability, EFR provides necessary training to staff under EFR Group, recruits and mentors young talents, and creates good employment opportunities.

Compliance and Governance

As a listed company on the Yangon Stock Exchange, EFR is dedicated to enhancing share values owned by shareholders through business development, and continues to work for income growth per share, and sustained dividend distribution.



Outlook

EFR will continue to expand investments, adopt new technologies, and create additional employment opportunities as a foundation for future growth of the Company.

Conclusion

Due to systematic and effective management, EFR achieved significant profit growth compared to the previous fiscal year. The Company is committed to working hard to achieve greater profits in the coming years compared to this fiscal year.

Marketing and Sales Strategies

EFR Group applies extensive market development strategies to attract both individual and corporate customers. In addition to traditional marketing methods, the Company effectively uses modern digital marketing strategies.

Strengths and Customer Attraction

EFR Group's strengths include ownership of warehouses and trucks, the ability to provide one-stop services including customs clearance for importers and exporters, and delivery of goods from seaports and airports to customers' destinations, wide global networks, capacity to handle both normal and border trade, leadership of those with over 20-year-experience, use of e-commerce and modern digital systems. These strengths that ensure quick service and accuracy enable EFR to fully satisfy existing customers and EFR is also attracting new customers.

The Competitive Advantages of the Company are given hereunder.

- Forming the sale structures and marketing systems in the effective and streamlined means,
- Innovation, effective service, expertise, comprehensive infrastructure, wide networks, comprehensive services and diverse trade services,
- Strong corporate structure and existence of corporate commerce systems,
- Ability to provide guaranteed systems, availability of legal experts, and consulting experts across sectors.

Medium - and Long - Term Market Strategies

EFR is implementing strategies aligned with its vision and mission, continuously strengthening infrastructure, human resources, technology, finance, legal, and insurance capabilities. The Company uses both modern and traditional methods to pursue short- and long-term market development. The Company prioritises to implement strategies to become a globally competitive logistics company especially in the broad logistic sector.

PERFORMANCES OF THE BUSINESS UNITS

Ongoing Transportation Operation by Barge Carrier Facilitating Quick Trade Flow in Thai–Myanmar Border Trade (Ranong–Kawthaung–Yangon Route)

(a) Current Cross-Border Operation and Challenges Overcome

To ensure smooth trade flows and address prior cross-border limitations, EFR has successfully launched and operationalized the trade route between Yangon–Kawthaung–Ranong and Ranong–Kawthaung–Yangon. This operation is conducted in full compliance with procedures from the relevant authorities and has significantly improved trade fluidity across borders. The service is currently operated by Gold Shipping Agency Services Limited, a Strategic Business Unit (SBU) under EFR, which manages the end-to-end barge logistics between the ports.





(b) Implementation of the New Thai–Myanmar Trade Route

The strategic trade route from Laem Chabang Port (Thailand) to Yangon Port (Myanmar), via Ranong and Kawthaung ports, is now fully operational. This route, which connects major border and inland ports, is actively reducing transportation costs and enhancing logistics efficiency for both exporters and importers. The movement of goods through this corridor has become more predictable and streamlined, benefiting stakeholders on both sides.

Operational Standard Procedures (SOPs) Now in Practice

(1) Export Operations

Goods from various parts of Myanmar are now being successfully exported using containerized barge services. After customs clearance and licensing, barges depart Yangon to Kawthaung. Customs officials from Kawthaung conduct on-board inspections to verify that the customs seal remains intact. Once confirmed, the barge continues to Ranong Port, where goods are transported onward to international markets via Laem Chabang Port. The export process has proven effective in facilitating timely and cost-efficient cargo movement.

(2) Import Operations

Imported goods arriving from Laem Chabang are containerized and transported inland via Ranong and Kawthaung to Yangon. The barge makes a brief stop at Kawthaung, where Myanmar Customs officials conduct on-board inspections to ensure the customs seal is intact. After verification, the cargo continues to Yangon, where it is cleared by the OSS (One Stop Service) and delivered to final recipients. This process has proven to be a reliable and efficient alternative to congested land routes.

(c) Strategic Advantages Observed

Since implementation, the Ranong Port-based trade corridor has delivered the following advantages:

1. Uninterrupted flow despite land border closures
2. Faster delivery time with fewer disruptions
3. Reduced transportation expenses
4. Tangible benefits for exporters, importers, and end consumers

EFR's cross-border logistics operations are now officially in motion, supporting the Government's trade facilitation goals and reinforcing the strategic importance of barge transport in regional logistics.



CURRENTLY OPERATING PROJECT

EVER FLOW RIVER LOGISTICS & DISTRIBUTION CENTER (MANDALAY)



The Ever Flow River Logistics & Distribution Center (Mandalay) is a strategically developed inland terminal operated by Ever Flow River Group under a 70-year Build-Operate-Transfer (BOT) agreement with the Mandalay Regional Government. The project occupies 11.4 acres of government-leased land and aims to serve as a key logistics gateway in upper Myanmar.

While the original project plan includes the integration of rail transport between Yangon and Mandalay to enhance cost efficiency and intermodal connectivity, rail operations have not yet commenced. Nevertheless, the terminal is currently fully operational for warehousing and related logistics services.



Current Operational Scope:

- **Warehouse Operations:** 3,434 square meters of warehousing space is actively in use, handling a wide range of cargo types.
- **Container Yard:** 1.3 acres of yard space designated for export, import, and empty container storage.
- **Outdoor Storage:** 1,000 square meters of secured outdoor storage available for clients.
- **Power Infrastructure:** A 500kVA transformer connected to the national grid ensures primary power supply, with a 150kVA generator available for backup.

Since the end of 2022, the Mandalay center has played a vital role in **domestic distribution and cargo consolidation**, providing services such as warehousing, customs clearance support, trucking coordination, and container handling.

Future Expansion:

Although the railway component is pending, plans remain in place to integrate rail transport in the future, which will further enhance the terminal's role as a national logistics hub. Additionally, E.F.R plans to implement Phase 2 of the project, which will include the construction of additional container yards (CYs) and warehousing capacity.

The E.F.R Logistics & Distribution Center (Mandalay) is also delivering 4PL services to key clients, acting as a central hub for northern Myanmar's trade activities and supporting end-to-end logistics solutions across the region.

PROJECT NEARING OPERATIONAL STAGE

YANGON CENTER OF LOGISTICS HUB (YLH)





The Yangon Center of Logistics Hub (YLH) is a key logistics infrastructure project developed by E.F.R Group to enhance the efficiency of cargo flows across Yangon's major industrial zones. Situated in Shwe Lin Ban Industrial Zone, YLH occupies 40 acres and is designed to function as a central hub for container yard services, warehousing, and barge-based logistics operations.

Current Status (2025):

- Construction of warehouse facilities and container yard has been almost completed.
- Operations are expected to commence before the end of 2025, starting with warehousing and container handling services.

Strategic Role:

- Serves as a logistics consolidation and distribution center for 17 industrial zones in Yangon, including key areas such as Hlaing Thar Yar and Shwe Pyi Thar.
- Positioned to reduce logistics costs and alleviate traffic congestion by shifting cargo movement from road to barge transport.
- Enables more efficient domestic distribution and facilitates export-import handling for manufacturing zones.

Project Objectives:

- Support logistics for cargo movement between northern and western Yangon industrial zones.
- Promote barge-based transportation as a sustainable and cost-effective alternative.
- Strengthen connectivity between industrial production zones and international trade flows.
- Contribute to the commercial, social, and environmental development of the State and its people.

Once operational, YLH will function as a modern logistics hub, providing container depot and warehousing services that support both local industry and broader trade activity across Myanmar.

EVER FLOW RIVER GROUP PUBLIC COMPANY LIMITED

AND

ITS SUBSIDIARIES

**AUDITED FINANCIAL STATEMENTS
FOR THE YEAR ENDED MARCH 31, 2025**

Currency – Myanmar Kyats

**MNA LIMITED
CERTIFIED PUBLIC ACCOUNTANTS**

EVER FLOW RIVER GROUP PUBLIC COMPANY LIMITED
FOR THE FINANCIAL YEAR ENDED MARCH 31, 2025

CONTENTS	PAGE
Report of the Directors	1-2
Statement of the Directors	3
Independent Auditor's Report	4 – 6
Statement of Financial Position	7 – 8
Statement of Comprehensive Income	9
Statement of Changes in Equity	10
Statement of Cash Flow	11
Notes to the Financial Statements	12 – 31



EVER FLOW RIVER GROUP PUBLIC CO., LTD.

7A, 7th Floor, EFR Building, No. 941, Corner of Shukhintha Mayopat Road and Myoma 11th Street, North 4th Ward, Thakayta Township, Yangon Region.

☎ +951 5440 76, +951 5440 77, +959 8899 488 90

● www.efrgroupmyanmar.com

📘 www.facebook.com/efrgroup

Report of the Directors

For the year ended March 31, 2025,

The directors present their report to the shareholders together with the audited financial statements of **EVER FLOW RIVER GROUP PUBLIC COMPANY LIMITED** ("the Company") for the year ended March 31, 2025.

1. Directors

The directors of the Company in office at the date of this report are as follows:

- U Kyaw Lwin Oo, Managing Director
- U Maung Maung Oo, Director
- Daw Khin Sone, Director
- U Than Aung, Director

2. Principal Activities

The principal activities of the Company are as follows:

- Total Logistics Services
- Business of international standard warehouse and distribution

3. Dividends

The Company has not paid dividend to Shareholder of the Company during the year ended March 31, 2025.

4. Share Options

There were no options granted during the financial year to subscribe for unissued shares of the Company. No shares have been issued during the financial year by virtue of the exercise of options to take up unissued shares of the Company.

5. Result of the Company

The financial position of the Company as at March 31, 2025 and the financial performance of the Company for the year ended March 31, 2025 are set out on pages 7 to page 9, respectively.

6. Independent auditor

The financial statements have been audited by independent Auditor " MNA LIMITED ".

On behalf of the Directors



Director
June 30, 2025

Director
Ever Flow River Group Public Company Limited.



Director
June 30, 2025

Director
Ever Flow River Group Public Company Limited.



EVER FLOW RIVER GROUP PUBLIC CO., LTD.

7A, 7th Floor, EFR Building, No. 941, Corner of Shukhintha Mayopat Road and Myoma 11th Street, North 4th Ward, Thakayta Township, Yangon Region.

☎ +951 5440 76, +951 5440 77, +959 8899 488 90

🌐 www.efrgroupmyanmar.com

📘 www.facebook.com/efrgroup

STATEMENT OF THE DIRECTORS

On behalf of the Board of Directors, we are pleased to present the financial statements of **EVER FLOW RIVER GROUP PUBLIC COMPANY LIMITED** for the year ended March 31, 2025.

In accordance with Section 258 and Section 264 of the Myanmar Companies Law, we do hereby state that in the opinion of the Directors, the financial statements of the Company as set out on pages 7 to 31 are drawn up so as to give a true and fair view of the financial position of the Company as at March 31, 2025, and the financial performance, changes in equity and cash flows of the Company for the financial year ended March 31, 2025.

In addition, at the date of this statement, there are reasonable grounds to believe that the Company will be able to pay its debts when they fall due.

On behalf of the Directors

Director

EVER FLOW RIVER GROUP PUBLIC COMPANY LIMITED

June 30, 2025

Director

Ever Flow River Group Public Company Limited.



INDEPENDENT AUDITOR'S REPORT

TO THE SHAREHOLDERS OF EVER FLOW RIVER GROUP PUBLIC COMPANY LIMITED

REPORT ON THE AUDIT OF THE FINANCIAL STATEMENTS

Opinion

We have audited the financial statements of **EVER FLOW RIVER GROUP PUBLIC COMPANY LIMITED** (the Company), which comprise the consolidated statement of financial position as at March 31, 2025, and the consolidated statement of comprehensive income, consolidated statement of changes in equity and consolidated statement of cash flows for the financial year ended March 31, 2025, and notes to the financial statements, including a summary of significant accounting policies.

In our opinion, the accompanying consolidated financial statements give a true and fair view of the financial position of the Company as at March 31, 2025, and its financial performance and its cash flows for the years ended March 31, 2025 then ended in accordance with Myanmar Financial Reporting Standards (MFRSs).

Basis for Opinion

We conducted our audit in accordance with Myanmar Standards on Auditing (MSAs). Our responsibilities under those standards are further described in the Auditor's Responsibilities for the Audit of the Financial Statements section of our report. We are independent of the Company in accordance with the International Ethics Standards Board for Accountants' Code of Ethics for Professional Accountants (IESBA Code) together with the ethical requirements that are relevant to our audit of the financial statements in Myanmar, and we have fulfilled our other ethical responsibilities in accordance with these requirements and the IESBA Code. We believe that the audit evidence we have obtained is sufficient and appropriate to provide a basis for our opinion.

Information other than the Financial Statements and Auditor's Report Thereon

Management is responsible for the other information. The other information comprises the Report of the Directors set out on Page 1 to 3. Our opinion on the financial statements does not cover the other information and we do not express any form of assurance conclusion thereon.

In connection with our audit of the financial statements, our responsibility is to read the other information and, in doing so, consider the other information is materially inconsistent with the financial statements or our knowledge obtained in the audit or otherwise appear to be materially misstated. If, based on the work we have performed, we conclude that there is material misstatement of this other information, we are required to report that fact. We have nothing to report in this regard.

Responsibilities of Management and Those Charged with Governance for the Financial Statements

Management is responsible for the preparation and fair presentation of the financial statements in accordance with MFRSs, and for such internal control as management determines is necessary to enable the preparation of financial statements that are free from material misstatement, whether due to fraud or error.

In preparing the financial statements, management is responsible for assessing the Company's ability to continue as a going concern, disclosing, as applicable, matters related to going concern and using the going concern basis of accounting unless management either intends to liquidate the Company or to cease operations, or has no realistic alternative but to do so.

Those charged with governance are responsible for overseeing the Company's financial reporting process.

Auditor's Responsibilities for the Audit of the Financial Statements

Our objectives are to obtain reasonable assurance about whether the financial statements as a whole are free from material misstatement, whether due to fraud or error, and to issue an auditor's report that includes our opinion. Reasonable assurance is a high level of assurance, but is not a guarantee that an audit conducted in accordance with MSAs will always detect a material misstatement when it exists. Misstatements can arise from fraud or error and are considered material if, individually or in the aggregate, they could reasonably be expected to influence the economic decisions of users taken on the basis of these financial statements. We are also required to report, in accordance with Section 280, Sub-section (a)(b) of the Myanmar Companies Law, to the members of the Company, on the financial statements examined by us.

As part of an audit in accordance with MSAs, we exercise professional judgment and maintain professional skepticism throughout the audit. We also:

- Identify and assess the risks of material misstatement of the financial statements, whether due to fraud or error, design and perform audit procedures responsive to those risks, and obtain audit evidence that is sufficient and appropriate to provide a basis for our opinion. The risk of not detecting a material misstatement resulting from fraud is higher than for one resulting from error, as fraud may involve collusion, forgery, intentional omissions, misrepresentations, or the override of internal control.
- Obtain an understanding of internal control relevant to the audit in order to design audit procedures that are appropriate in the circumstances, but not for the purpose of expressing an opinion on the effectiveness of the Company's internal control.
- Evaluate the appropriateness of accounting policies used and the reasonableness of accounting estimates and related disclosures made by management.
- Conclude on the appropriateness of management's use of the going concern basis of accounting and, based on the audit evidence obtained, whether a material uncertainty exists related to

events or conditions that may cast significant doubt on the Company's ability to continue as a going concern. If we conclude that a material uncertainty exists, we are required to draw attention in our auditor's report to the related disclosures in the financial statements or, if such disclosures are inadequate, to modify our opinion. Our conclusions are based on the audit evidence obtained up to the date of our auditor's report. However, future events or conditions may cause the Company to cease to continue as a going concern.

- Evaluate the overall presentation, structure and content of the financial statements, including the disclosures, and whether the financial statements represent the underlying transactions and events in a manner that achieves fair presentation.

We communicate with those charged with governance regarding, among other matters, the planned scope and timing of the audit and significant audit findings, including any significant deficiencies in internal control that we identify during our audit. We also provide those charged with governance with a statement that we have complied with relevant ethical requirements regarding independence, and to communicate with them all relationships and other matters that may reasonably be thought to bear on our independence, and where applicable, related safeguards.

From the matters communicated with those charged with governance, we determine those matters that were of most significance in the audit of the financial statements of the current period and are therefore the key audit matters. We describe these matters in our auditor's report unless law or regulation precludes public disclosure about the matter or when, in extremely rare circumstances, we determine that a matter should not be communicated in our report because the adverse consequences of doing so would reasonably be expected to outweigh the public interest benefits of such communication.

Report on Other Legal and Regulatory Requirements

In accordance with the provisions of the Myanmar Companies Law, we report that:

- (i) we have obtained all the information and explanations we have required; and
- (ii) the financial records have been maintained by the Company as required by Section 258 of the Law.



Aung Phyo Myat (PAPP-1426)
Managing Partner
MNA LIMITED
Certified Public Accountants
June 30, 2025

EVER FLOW RIVER GROUP PUBLIC COMPANY LIMITED AND ITS SUBSIDIARIES

CONSOLIDATED STATEMENT OF FINANCIAL POSITION

AS AT MARCH 31, 2025

Currency – Myanmar Kyats

	Note	31-Mar-25 MMK	31-Mar-24 MMK
Assets			
Non-Current Assets			
Property, Plant and Equipment	4	4,089,014,139.44	2,879,650,788.68
Intangible Asset	5	74,527,661.93	82,018,817.97
Long-Term Investment	6	4,518,342,304.89	4,561,688,593.19
Other Non-Current Assets	7	391,618,000.00	391,618,000.00
Total Non-Current Assets		9,073,502,106.26	7,914,976,199.84
Current Assets			
Inventories	8	901,272,715.72	3,735,827,160.38
Account Receivable	9	4,651,117,181.27	4,208,849,964.87
Other Receivables	10	13,439,759,690.19	10,595,942,898.11
Advance and Prepayments	11	4,939,461,212.88	8,313,005,849.36
Cash and Cash Equivalents	12	4,355,854,485.60	6,298,744,120.55
Total Current Assets		28,287,465,285.66	33,152,369,993.27
Total Assets		37,360,967,391.92	41,067,346,193.11
Equity and Liabilities			
Equity			
Share Capital		13,638,599,000.00	13,638,599,000.00
Reserves		590,844,986.25	590,844,986.25
Retained Earnings		6,444,210,617.23	3,923,301,927.43
Non-Controlling Interests		314,050,377.22	247,470,647.92
Total Equity		20,987,704,980.70	18,400,216,561.60
Non-Current Liabilities			
Long-Term Borrowings	13	3,000,000,000.00	3,046,612,289.88
Total Long-term Liabilities		3,000,000,000.00	3,046,612,289.88
Current Liabilities			
Account Payables	14	2,615,149,565.07	2,088,855,335.08
Other Payables	15	9,699,385,975.55	16,812,877,852.31
Accrued and Provisions	16	1,058,726,870.60	718,784,153.89
Total Current Liabilities		13,373,262,411.22	19,620,517,341.28
Total Equity and Liabilities		37,360,967,391.92	41,067,346,193.11

See Accompanying Notes to these Consolidated Financial Statements

Authenticated by:

(1)



(2)

[Signature]

Director

Ever Flow River Group Public Company Limited.

Ever Flow River Group Public Company Limited.

EVER FLOW RIVER GROUP PUBLIC COMPANY LIMITED AND ITS SUBSIDIARIES
CONSOLIDATED STATEMENT OF FINANCIAL POSITION (CONTINUED)
FOR THE YEAR ENDED MARCH 31, 2025

Currency – Myanmar Kyats

	Note	31-Mar-25 MMK	31-Mar-24 MMK
(a)Basic Earnings per share			
Profit/(Loss) attributable to:			
Shareholder of the company		2,520,908,689.80	403,041,676.40
Weighted average number of Ordinary Share		19,977,223.00	19,977,223.00
Basic Earnings Per Share		126.19	20.18
(b)Diluted Earnings per Share			
Profit/(Loss) attributable to Shareholders of the Company		2,520,908,689.80	403,041,676.40
Interest on convertible loan note		-	-
Profit/(Loss) used to determine in Diluted Earnings per share		2,520,908,689.80	403,041,676.40
Weighted average number of Ordinary Share		19,977,223.00	19,977,223.00
<u>Adjustment</u>			
Convertible Loan notes		-	-
Share options		-	-
		19,977,223.00	19,977,223.00
Diluted Earnings per share		126.19	20.18

EVER FLOW RIVER GROUP PUBLIC COMPANY LIMITED AND ITS SUBSIDIARIES
CONSOLIDATED STATEMENT OF COMPREHENSIVE INCOME
FOR THE YEAR ENDED MARCH 31, 2025

Currency-- Myanmar Kyats

	Note	31-Mar-25 MMK	31-Mar-24 MMK
Revenue	17	30,389,407,732.68	45,206,496,664.11
Direct Expenses (Cost of Sales)	18	(22,167,199,262.38)	(39,971,666,728.42)
Gross Profit		8,222,208,470.30	5,234,829,935.69
Other Income	19	2,097,124,547.10	1,970,500,141.23
Administrative Expenses	20	(7,003,972,967.93)	(5,895,669,663.67)
Advertising and Marketing Expenses	21	(159,143,648.34)	(113,036,695.01)
Share of Associate Profit / (Loss)	22	317,447,143.38	(85,067,066.57)
Operating Profit (EBIT)		3,473,663,544.51	1,111,556,651.68
Finance Cost	23	(235,058,256.45)	(211,604,616.80)
Profit before Tax (PBT)		3,238,605,288.06	899,952,034.88
Corporate Income Tax	24	(651,116,868.95)	(463,283,785.55)
Profit after Tax (PAT)		2,587,488,419.10	436,668,249.32
Other Comprehensive Income			
Foreign Currency Translation		-	(6,216,529.93)
Total Comprehensive Income		2,587,488,419.10	430,451,719.39
<u>Profit/(Loss) Attributable to:</u>			
Controlling Interests		2,520,908,689.80	403,041,676.40
Non-Controlling Interests		66,579,729.30	33,626,572.92
		2,587,488,419.10	436,668,249.32
<u>Total comprehensive Income attributable to</u>			
Controlling Interests		2,520,908,689.80	396,825,146.46
Non-Controlling Interests		66,579,729.30	33,626,572.92
		2,587,488,419.10	430,451,719.39

See Accompanying Notes to these consolidated Financial Statements

(1)

(2)



Director

Ever Flow River Group Public Company Limited.

9

K. Sone

Director

Ever Flow River Group Public Company Limited.

EVER FLOW RIVER GROUP PUBLIC COMPANY LIMITED AND ITS SUBSIDIARIES
CONSOLIDATED STATEMENT OF CHANGES IN EQUITY
FOR THE YEAR ENDED MARCH 31, 2025

Currency – Myanmar Kyats

	Share Capital	Reserves	Retained Earning	Non-controlling Interest	Total
At April 1, 2024	13,638,599,000.00	590,844,986.25	3,923,301,927.43	247,470,647.92	18,400,216,561.60
Profit for the Year	-	-	2,520,908,689.80	66,579,729.30	2,587,488,419.10
At March 31, 2025	13,638,599,000.00	590,844,986.25	6,444,210,617.23	314,050,377.22	20,987,704,980.70

FOR THE YEAR ENDED MARCH 31, 2025

	Share Capital	Reserves	Retained Earning	Non-controlling Interest	Total
At April 1, 2023	13,638,599,000.00	597,061,516.18	4,285,080,518.03	213,844,075.00	18,734,585,109.21
Profit/ (Loss) for the Year	-	-	403,041,676.40	33,626,572.92	436,668,249.32
Dividend Paid	-	-	(764,820,267.00)	-	(764,820,267.00)
Foreign Currency Translation	-	(6,216,529.93)	-	-	(6,216,529.93)
At March 31, 2024	13,638,599,000.00	590,844,986.25	3,923,301,927.43	247,470,647.92	18,400,216,561.60

See Accompanying Notes to these Consolidated Financial Statements

EVER FLOW RIVER GROUP PUBLIC COMPANY LIMITED AND ITS SUBSIDIARIES

CONSOLIDATED STATEMENT OF CASH FLOW

FOR THE YEAR ENDED MARCH 31, 2025

Currency – Myanmar Kyats

	31-Mar-25 MMK	31-Mar-24 MMK
Cash Flow from Operating Activities		
Profit/ (Loss) for the Year	2,587,488,419.10	436,668,249.32
Adjustments		
Depreciation and Amortization expenses	478,696,502.87	328,553,041.55
(Gain) / Loss on Disposal of PPE	(73,533,789.94)	(18,075,155.73)
Share of Associate (Profit) / Loss	(317,447,143.38)	85,067,066.57
Income Tax Expenses	651,116,868.95	463,283,795.56
Foreign Currency Translation	-	(6,216,529.94)
Cash Generated from Operating Activities	3,326,320,857.61	1,289,280,457.32
Operating Profit before Working Capital Changes		
Inventory	2,834,554,444.66	(3,487,291,651.32)
Account Receivables	(442,267,216.40)	(2,029,213,622.59)
Other Receivables	(2,843,816,792.09)	73,913,121.91
Advance & Prepayments	3,373,544,636.48	-
Account Payables	526,294,229.99	1,567,456,590.59
Other Payables	(7,113,491,876.76)	6,030,090,678.45
Accrued & Provisions	339,942,717.02	-
Tax Provision	(651,116,868.95)	(463,283,785.56)
Cash Generated from Operating Activities	(650,035,868.44)	2,980,951,788.80
Interest Paid	-	-
Tax Paid	-	-
Net Cash Flow from Operating Activities	(650,035,868.44)	2,980,951,788.80
Cash Flow from Investing Activities		
Purchase of Property, Plant and Equipment	(2,004,018,116.00)	(1,803,540,878.11)
Purchase of Intangible Assets	(158,400.01)	(3,540,000.00)
Proceed from Sale of Property, Plant and Equipment	397,141,607.70	60,286,397.19
Additional Investment to Project	-	(41,751,279.00)
Long-Term Investments	360,793,431.68	-
Net Cash Flow from Investing Activities	(1,246,241,476.63)	(1,788,545,759.92)
Cash Flow from Financing Activities		
Proceed from Loan	-	2,943,046,096.80
Issue/(Repayment) of Long-Term Loan	(46,612,289.88)	-
Dividend Paid	-	(764,820,267.00)
Net Cash Flow from Financing Activities	(46,612,289.88)	2,178,225,829.80
Net Increase / (Decrease) in Cash and Cash Equivalents	(1,942,889,634.95)	3,370,631,858.69
Cash and Cash Equivalents at April 1, 2024	6,298,744,120.55	2,928,112,261.85
Cash and Cash Equivalents at March 31, 2025	4,355,854,485.60	6,298,744,120.55

EVER FLOW RIVER GROUP PUBLIC COMPANY LIMITED AND ITS SUBSIDIARIES

NOTES TO THE FINANCIAL STATEMENTS

FOR THE YEAR ENDED MARCH 31, 2025

Currency – Myanmar Kyats

These notes form an integral part of and should be read in conjunction with the accompanying financial statements.

1. General

Ever Flow River Group Public Company Limited (the Company) is incorporated in the Republic of the Union of Myanmar under the Myanmar Companies Law 2017. The address of the registered office is as follows:

The registered office of the Company is located at Corner of Shukhintha Mayopat Road and Myoma 11th Street, Building No.941, 7A/7th Floor, North 4th Ward Thakayta Township, Yangon Region, Myanmar.

Website: www.efrgroupmyanmar.com,

Contact Phone No.+9598899 48890, +951 544076. +951 544077.

2. Summary of Significant Accounting Policies

Unless otherwise stated, the following accounting policies have been applied consistently in dealing with items that are considered material in relation to the financial statements. These policies have been consistently applied to all the years presented unless otherwise stated.

2.1 Basic of preparation

The financial statements have been prepared in accordance with the provision of the Myanmar Companies Law 2017 and Myanmar Financial Reporting Standards (MFRS). The financial statements have been prepared under the historical cost convention unless otherwise indicate in the summary of significant accounting policy.

The preparation of these financial statements in conformity with MFRSs requires management to exercise its judgment in the process of applying the Company's accounting policies. It also requires the use of certain critical accounting estimates and assumptions.

The financial statements of the Company for the year ended March 31, 2025 were authorized for issue by the Board of Directors on June 30, 2025.

2.2 Revenue Recognition

Revenue comprises the fair value of the consideration received or receivable for the sale of goods and rendering of services, net of service tax, sale commission and discount.

The group recognized revenue and the related cost can be reliably measured, it is probable that the collectability of the related receivable is reasonably assured and when the specific criteria for each of the Group's activities are met as follows:

(a) Sale of Goods

Revenue from sale of goods is recognized when the customers have accepted the performance obligations.

(b) Rendering (Service-Logistics Services)

Revenue from logistics services is recognized using the percentage of completion method based on the actual services provided as a proportion of the total services to be performed.

(c) Rendering (Service-Inspection Services)

Revenue from inspection services is recognized when the goods inspected are delivered.

(d) Interest Income

Interest Income is recognized when the interest is deposited into the bank account.

2.3 Group Accounting

(a) Subsidiaries

(i) Consolidation

Subsidiaries are all entities over which the Group has control. The Group controls the entity when the group is exposed to, or has rights to and has the ability to affect its power to direct the activities of the entity. Subsidiaries are fully consolidated from the date on which control is transferred to the Group. They are deconsolidated from the date that control ceases.

In preparing the Consolidated Financial Statements, intercompany transactions and balances and unrealized gains on transactions between group entities are eliminated. Unrealized losses are also eliminated unless the transactions provide evidence of an impairment indicator of the transferred asset. Accounting policies of subsidiaries have been changed where necessary to ensure consistency with the policies adopted by the Group.

Non-controlling interests comprise the portion of a subsidiary's net results of operation and its net assets, which is attributable to the interest that are not owned directly or indirectly by the equity holders of the company. They are shown separately in the consolidated statement of comprehensive income, statement of changes in equity, and statement of financial position.

(ii) Acquisitions

The acquisition method of accounting is used to account for business combinations entered into by the Group.

On an acquisition-by-acquisition basis, the Group recognizes any non-controlling interest in the acquiree at the date of acquisition either at fair value or at the non-controlling interest's proportionate share of acquiree's identifiable net assets.

The excess of (a) the consolidation transfers the amount of any non-controlling interest in the acquiree and the acquisition date fair value of any previous equity interest in the acquiree over the (b) fair value of the identifiable net assets acquired is recorded as goodwill.

(iii) Disposals

When the change in the Group's ownership interest in a subsidiary results in a loss of control over the subsidiary, the assets and liabilities of the subsidiary including any goodwill are de-recognized.

Any retained equity interest in the equity is re-measured at fair value. The difference between the carrying amount of the retained interest at the date when control is lost and its fair value is recognized in Profit and Loss.

(b) Transactions with Non-Controlling Interests

Changes in the Group's ownership interest in a subsidiary that do not result in a loss of control over the subsidiary are accounted for as transactions with equity owners of the Company. Any difference between the change in the carrying amounts of the non-controlling interest and the fair value of the consideration paid or received is recognized within equity attributable to the equity holders of the company.

(c) Associated Companies

Associated companies are entities over which the Group has significant influence, but not control, generally accompanied by a shareholding giving rise to voting rights of 20% and above but not exceeding 50%.

Investments in associated companies are accounted for in the Consolidated Financial Statements using the equity method of accounting less impairment losses, if any.

(i) Acquisitions

Investments in associated companies are initially recognized at cost. The cost of an acquisition is measured at the fair value of the assets given, equity instruments issued or liabilities incurred or assumed at the date of exchange, plus costs directly attributable to the acquisition.

(ii) Equity Accounting Method

Under the equity method of accounting, the investments are initially recognized at cost and recognized Group's share of its associated companies' profits or losses of the investee in profit or loss and its share of movements in other comprehensive income of the investee's other

comprehensive income. Dividend received or receivable from the associated companies are recognized as a reduction of the carrying amount of the investments.

(iii) Disposals

Investments in associated companies are derecognized when the Group loses significant influence.

2.4 Currency Translation

(a) Functional Currency

Functional currency is the currency of the primary economic environment in which an entity operates. The financial statement of the Company is measured using the respective functional currency of **Ever Flow River Group Public Company Limited is Myanmar Kyat.**

In the case of presenting in Myanmar Kyat, which is the functional currency of the Company, transactions in foreign currencies are translated into the functional currency at the rate of exchange ruling at the dates of the transactions.

(b) Transactions in Foreign Currency

Monetary items denominated in foreign currencies at the balance sheet are translated at the foreign exchange rates ruling at that date.

Non-monetary items which are measured in terms of historical costs denominated in foreign currencies are translated at the foreign exchange rate ruling at that date of transaction.

(c) Exchange Rate Differences

Exchange differences arising on the settlement of monetary items and the transactions of monetary items are included in the income statement for the year. When a gain or loss on a non-monetary item is recognized directly in income statement, any corresponding exchange gain or loss is recognized directly in income statement. When a gain or loss on a non-monetary item is recognized in the income statement, any corresponding exchange gain or loss is recognized in income statement.

2.5 Income Taxes

Income tax expense represents the sum of the tax currently payable.

The tax currently payable is based on taxable profit for the year. Taxable profit differs from profit as reported in the statement of profit or loss and other comprehensive income because it excludes items of income or expense that are taxable or deductible in other years and it further excludes items that are not taxable or tax deductible. The Company's liability for current tax is calculated using tax rates (and tax laws) that have been enacted or substantively enacted by the end of the reporting period.

Current tax is recognized as an expense or income in profit or loss.

2.6 Trade and Other Receivables

Trade and other receivables are initially recognized at fair value plus transaction cost and subsequently carried at amortized cost using the effective interest method, less accumulated impairment losses.

The company assesses at each statement of financial position data whether there is objective evidence that these financial assets are impaired and recognizes an allowance for impairment when such evidence exists. Significant financial difficulties of the debtor, probability that enter bankruptcy and default or delay significant delay in payments are objective evidence that these financial assets are impaired. The carrying amount of these assets is reduce through the use of an impairment allowance account which is calculated as the difference between the carrying amount and the present value of estimated future cash flows discount at the original effective interest rate.

2.7 Property, Plant and Equipment

Land and buildings are initially recognized at cost. Freehold land is subsequently carried at the revalued amount less accumulated impairment losses. Building and leasehold land are subsequently carried at the revalued amounts less accumulated depreciation and accumulated impairment losses.

Other Property and equipment are stated at cost less accumulated depreciation. Depreciation is calculated the straight-line method over the estimated useful lives of the assets. Depreciation on assets is calculated beginning from the date on which the asset has been acquired. The rates as fixed by Management. Freehold land is not depreciated. Depreciation rate are as follows:

Furniture and Fittings	5 - 10 years
Computer and IT Equipment	5 - 10 years
Motor Vehicle	5 - 10 years
Plant and Machinery	5 - 10 years
Building Renovation	5 - 10 years

Subsequent maintenance expenditure relating to property, plant and equipment that has already been recognized is added to the carrying amount of the assets only when it is probable that future economic benefits associated with the item will flow to the entity and the cost of the item can be measured reliably. All other repair expenses are recognized in profit or loss when incurred.

Disposal of an item of property, plant and equipment, the difference between the disposal proceeds and it's carrying amount is recognized in profit or loss within 'other gains and losses'.

2.8 Intangible Assets

(a) Goodwill

Goodwill on subsidiaries is recognized separately as intangible assets and carried at cost less accumulated impairment losses. Goodwill on associated companies and joint ventures is included in the carrying amount of the investments. Gains and losses on the disposal of subsidiaries, joint ventures and associated companies include the carrying amount of goodwill relating to the entity sold.

(b) Other Intangible Assets

Intangible assets are initially measured at cost and carried at cost less accumulated amortization and impairment losses.

2.9 Impairment of Non-Financial Assets

Property, plant and equipment are reviewed for impairment whenever there is any indication to do so. If the recoverable amount of an asset is estimated to be less than its carrying amount, the carrying amount of the asset is reduced to its recoverable amount. The difference between the amount and recoverable amount is recognized as an impairment loss in the statement of comprehensive income.

2.10 Investment in Subsidiaries and Associated Companies

Investments in subsidiaries are recognized at cost less accumulated impairment losses in the Company's statement of financial position.

Investment in associates is initially recognized at cost under the equity method and the carrying amount is increased or decreased to recognize the investor's share of the profit or loss of the investee after the date of acquisition.

2.11 Cash and Cash Equivalent

For the purpose of presentation in the cash flow statement, cash and cash equivalents include cash in hand, bank balance, bank overdraft, deposits with financial institutions which are subject to an insignificant risk of change in value.

2.12 Provisions

Provisions for other liabilities and charges are recognized when the company has a legal or constructive obligation as a result of events, it is more likely than not that an outflow of resources will be required to settle the obligation, and a reliable estimate of the amount can be made.

2.13 Trade and Other Payables

Payables are initially measured at fair value, and subsequently carried at amortized cost, using the effective interest method.

2.14 Related Parties and Related Parties Transactions

Related parties are persons or entities that are related to the entity that is preparing its financial statements. A person has control or joint control over the reporting entity has significant influence over the reporting entity is a member of the key management personnel of the reporting entity or of a parent of the reporting entity. A related party transaction is a transfer of resources, services, or obligations between related parties. Key management personnel are those persons having authority and responsibility for planning, directing, and controlling the activities of the entity, directly or indirectly, including any directors of the entity.

If there have been transactions between related parties, disclose the nature of the related party relationship as well as information about the transactions and outstanding balances necessary for an understanding of the potential effect of the relationship on the financial statements. These disclosures would be made separately for each category of related parties and would include the amount of the transactions the amount of outstanding balances, including terms and conditions.

2.15 Reclassification of Prior Year Figures

The financial information presented for the year ended 31 March 2025 includes certain reclassifications of prior year figures. These reclassifications were made to enhance the understandability of the financial statements and to align with current financial reporting practices.

The reclassified figures do not affect the previously reported net profit, total assets, total liabilities, or equity. The changes are purely presentational and aim to provide more meaningful and transparent information to the users of the financial statements.

3. Paid-up Share Capital

The fully issued and paid-up share capital amounts to MMK 13,638,599,000, comprising 19,977,223 shares. The shareholders, who also serve as directors, are as follows:

Name of Shareholder / Director

1. U Kyaw Lwin Oo	Managing Director
2. U Maung Maung Oo	Director
3. Daw Khin Sone	Director
4. U Than Aung	Director

The Group had the following subsidiaries and associates as respectively:

Name	Principle Activities	Country of Incorporation	Proportion of Ordinary shares directly held by the Group 31- Mar- 2025 31- Mar- 2024
Gold Shipping Agency Services Limited (Gold Shipping)	Acting as an agent for CONNEXT Shipping Pte Ltd (Yangon-Kawthaung - Ranong Service)	Myanmar	100.00% 100.00%
EFR G Link Express Services Limited (EFR GLE)	Providing freight forwarding services for total logistics package including inland, sea, air and warehouse service	Myanmar	100.00% 100.00%
Myanmar Round the World Logistics Limited (MRTW Logistics)	Providing freight forwarding services especially for air cargo	Myanmar	100.00% 100.00%
MRTW Manufacturing & Inspection Company Limited (MRTW Manufacturing)	Providing garments, shoes and bags inspection services especially for Japanese Buyer's cargo	Myanmar	100.00% 100.00%
Multipack Engineering Services Limited (Multipack)	Providing engineering services for logistics sectors such as installation for garment on hanging in containers, handling project cargoes, construction of container house	Myanmar	100.00% 100.00%
Ever Flow River Trading Company Limited (EFR Trading)	Importing electronic goods and rice rollers, distributions of rice rollers and exporting rubber trade	Myanmar	100.00% 100.00%
Eravati Myanmar Company Limited	Exporting/Importing- rubber and agriculture product trade	Myanmar	100.00% 100.00%
Unison Choice Services Limited (UCS)	Providing freight forwarding service especially for handling sea cargo and named account information cargo	Myanmar	100.00% 100.00%

Myanmar Elite Logistics Company Limited	Inland Cross Border transportation services and warehousing services	Myanmar	100.00%	100.00%
Ever Flow River Logistics & Distribution Center (Mandalay) Company Limited (LDC Mandalay)	Erecting a dry port and a container yard and running container-related services. Apart from empty container depot, container freight station, inland container depot and container transportation services, value-added services such as packaging/ assembling services for re-transportation, customs bonded warehouse services that have connection with jetties/ wharfs and broader container services.	Myanmar	95.08%	95.08%
A Logistics Company Limited (A Logistics)	Providing trucking, custom clearance, insurance and freight forwarding service and full operational management for AIIP Logistic Center	Myanmar	60.00%	60.00%
*Kamigumi-EFR Logistics Company Limited (KEFR JV)	Providing trucking (domestics and cross border) service, inland container depots operation and relative logistics service, forwarding and custom clearance service, inspection, quarantine and inland water transportation service	Myanmar	30.00%	30.00%
Nankai AGL Myanmar Company Limited	Providing total logistics services provider by Land, Sea, Air	Myanmar	45.1%	45.1%

* The associated as listed above have capital consisting solely of ordinary shares, which are held directly and indirectly by the group. The Group held 14.19% equity interest in KEFR JV directly and 15.81% equity interest in KEFR JV indirectly through EFR Trading.

4. Property, Plant and Equipment

Cost	Land	Office Equipment	Furniture & Fittings	Computer & IT Equipment	Motor Vehicle	Plant and Machinery	Building Renovation	TOTAL
At April 1, 2024	-	613,091,723.79	133,526,227.65	293,955,603.93	1,959,059,991.27	213,894,362.06	541,010,630.25	3,754,538,538.95
Opening Adjustment	-	(271,418,043.75)	545,118.43	2,275,111.63	272,404,333.34	-	3,391,022.46	7,197,542.10
Restated Opening Balance	-	341,673,680.04	134,071,346.08	296,230,715.56	2,231,464,324.61	213,894,362.06	544,401,652.71	3,761,736,081.05
Addition	773,188,100.00	95,821,666.00	21,305,200.00	47,754,050.00	974,944,750.00	-	91,004,350.00	2,004,018,116.00
Disposal	-	(64,956,521.85)	(18,269,238.35)	(25,390,707.43)	(270,344,550.00)	-	(44,509,358.00)	(423,470,375.63)
Write Off	-	-	-	-	-	-	-	-
At March 31, 2025	773,188,100.00	372,538,824.19	137,107,307.73	318,594,058.13	2,936,064,524.61	213,894,362.06	590,896,644.71	5,342,283,821.42
Accumulated Depreciation								
At April 1, 2024	-	170,126,560.04	50,279,313.39	108,933,344.31	263,489,087.27	127,091,958.32	154,967,486.96	874,887,750.27
Opening Adjustment	-	(60,160,225.64)	545,116.55	1,684,212.58	61,737,416.57	(0.06)	3,391,022.54	7,197,542.52
Restated Opening Balance	-	109,966,334.40	50,824,429.94	110,617,556.89	325,226,503.84	127,091,958.26	158,358,509.50	882,085,292.81
Depreciation for the Year	-	65,289,936.50	18,966,757.58	47,969,788.99	219,270,250.77	11,228,130.96	108,370,482.26	471,095,347.06
Disposal	-	(28,608,798.93)	(10,704,071.28)	(13,720,489.12)	(33,021,756.22)	-	(13,855,842.34)	(99,910,957.89)
Write Off	-	-	-	-	-	-	-	-
At March 31, 2025	-	146,647,471.97	59,087,116.24	144,866,856.76	511,474,998.39	138,320,089.22	252,873,149.42	1,253,269,681.98
Net Book Value								
At March 31, 2024	-	442,965,163.75	83,246,914.27	185,022,259.62	1,695,570,904.99	86,802,403.74	386,043,143.29	2,879,650,788.68
At March 31, 2025	773,188,100.00	225,891,352.22	78,020,191.49	173,727,201.37	2,424,589,526.21	75,574,272.84	338,023,495.29	4,089,014,139.42

Property, Plant and Equipment

	Land	Office Equipment	Furniture & Fittings	Computer & IT Equipment	Motor Vehicle	Plant and Machinery	Building Renovation	TOTAL
Cost								
At April 1, 2023	-	370,455,281.04	80,022,248.52	204,267,050.56	979,958,537.43	227,008,288.61	155,000,903.05	2,016,712,309.21
Addition	-	264,216,905.75	57,340,059.13	91,296,750.37	1,004,677,435.66	-	386,009,727.20	1,803,540,878.11
Disposal	-	(21,580,463.00)	(3,836,080.00)	(1,608,197.00)	(25,575,981.82)	(13,113,926.55)	-	(65,714,648.37)
At March 31, 2024	-	613,091,723.79	133,526,227.65	293,955,603.93	1,959,059,991.27	213,894,362.06	541,010,630.25	3,754,538,538.95
Accumulated Depreciation								
At April 1, 2023	-	110,361,760.30	33,592,204.28	67,334,344.48	128,700,898.97	128,977,753.15	107,419,598.36	576,386,559.54
Depreciation for the Year	-	60,938,412.74	17,128,004.06	42,797,880.18	142,364,281.32	11,228,130.72	47,547,888.60	322,004,597.63
Disposal	-	(1,173,613.00)	(440,894.95)	(1,198,880.35)	(7,576,093.02)	(13,113,925.55)	-	(23,503,406.87)
At March 31, 2024	-	170,126,560.04	50,279,313.39	108,933,344.31	263,489,087.28	127,091,958.32	154,967,486.96	874,887,750.27
Net Book Value								
At March 31, 2023	-	260,093,520.74	46,430,044.24	136,932,706.08	851,257,638.45	98,030,535.46	47,581,304.69	1,440,325,749.66
At March 31, 2024	-	442,965,163.74	83,246,914.30	185,022,259.61	1,695,570,904.00	86,802,403.74	386,043,143.29	2,879,650,788.68

5. Intangible Asset

	Software	Goodwill	Total
Cost			
At April 1, 2024	72,555,554.74	25,192,689.00	97,748,243.74
Transfer from PPE	158,400.00	-	158,400.00
Disposal	-	-	-
Write-Off	-	-	-
At March 31, 2025	72,713,954.74	25,192,689.00	97,906,643.74
Accumulated Depreciation			
At April 1, 2024	15,729,425.77	-	15,729,425.77
Amortization for the Year	7,601,156.04	-	7,601,156.04
Transfer from PPE	48,400.00	-	48,400.00
Write-Off	-	-	-
At March 31, 2025	23,378,981.81	-	23,378,981.81
Net Book Value			
At March 31, 2024	56,826,128.97	25,192,689.00	82,018,817.97
At March 31, 2025	49,334,972.93	25,192,689.00	74,527,661.93

Intangible Asset

	Software	Goodwill	Total
Cost			
At April 1, 2023	69,015,554.74	25,192,689.00	94,208,243.74
Addition	3,540,000.00	-	3,540,000.00
Disposal	-	-	-
At March 30, 2024	72,555,554.74	25,192,689.00	97,748,243.74
Accumulated Depreciation			
At April 1, 2023	9,180,981.85	-	9,180,981.85
Amortization for the Years	6,548,443.92	-	6,548,443.92
Disposal	-	-	-
At March 31, 2024	15,729,425.77	-	15,729,425.77

Net Book Value			
At March 31, 2023	59,834,572.89	25,192,689.00	85,027,261.89
At March 31, 2024	56,826,128.97	25,192,689.00	82,018,817.97

6. Long-term Investment

	31- Mar- 2025	31- Mar- 2024
Project under development	3,332,941,380.86	3,236,259,360.86
Other Investment	1,185,400,924.03	1,325,429,232.33
	<u>4,518,342,304.89</u>	<u>4,561,688,593.19</u>

7. Other Non-Current Assets

	31- Mar- 2025	31- Mar- 2024
Land Lease Deposit	391,618,000.00	391,618,000.00
	<u>391,618,000.00</u>	<u>391,618,000.00</u>

8. Inventories

	31- Mar- 2025	31- Mar- 2024
Finished Goods	841,963,882.19	3,683,200,619.38
Others	59,308,833.53	52,626,541.00
	<u>901,272,715.72</u>	<u>3,735,827,160.38</u>

9. Account Receivables

	31- Mar- 2025	31- Mar- 2024
Account Receivable	4,646,229,881.27	4,208,849,964.87
Trade Receivables - Internal	4,887,300.00	-
	<u>4,651,117,181.27</u>	<u>4,208,849,964.87</u>

10. Other Receivables

	31- Mar- 2025	31- Mar- 2024
Other Receivables	12,037,735,631.83	9,782,483,388.11
Deposit	1,402,024,058.36	813,459,510.00
	<u>13,439,759,690.19</u>	<u>10,595,942,898.11</u>

11. Advance and Prepayments

	31- Mar- 2025	31- Mar- 2024
Prepaid Office/Warehouse Rental	170,025,977.67	92,947,369.34
Prepaid Car Rental	27,676,250.00	27,000,000.00
Prepaid Others	209,464,121.01	259,502,838.46
Advance Payment to Suppliers	2,966,116,914.59	-
Advance Insurance Premium	3,419,972.92	91,687,954.15
Advance Corporate Income Tax	568,057,616.54	519,990,496.54
Advance Commercial Tax	86,785,485.25	30,691,999.63
Advance Others	907,914,874.90	7,291,185,191.24
	<u>4,939,461,212.88</u>	<u>8,313,005,849.36</u>

12. Cash and Cash Equivalents

	31- Mar- 2025	31- Mar- 2024
Cash in Hand	3,225,411,918.87	1,613,938,946.46
Cash at Bank	1,130,442,566.73	4,684,805,174.09
	<u>4,355,854,485.60</u>	<u>6,298,744,120.55</u>

13. Long-term Borrowings

	31- Mar- 2025	31- Mar- 2024
Bank Loan	3,000,000,000.00	3,046,612,289.88
	<u>3,000,000,000.00</u>	<u>3,046,612,289.88</u>

14. Accounts Payable

	31- Mar- 2025	31- Mar- 2024
Trade Payables	2,593,445,132.91	2,088,855,335.08
Trade Payables - Internal	21,704,432.16	-
	<u>2,615,149,565.07</u>	<u>2,088,855,335.08</u>

15. Other Payables

	31- Mar- 2025	31- Mar- 2024
Other Payables	8,049,067,987.62	14,622,278,358.96
Income Tax Payable	1,291,125,842.17	1,060,113,067.37
Commercial Tax Payable	259,192,145.75	157,012,010.98
Capital Gain Tax Payable	-	148,182,518.83
Payable to Shareholders/Directors	100,000,000.00	100,004,200.00
Payable to SBUs	-	725,287,696.17
	<u>9,699,385,975.55</u>	<u>16,812,877,852.31</u>

16. Accrued and Provisions

	31- Mar- 2025	31- Mar- 2024
Accrued Others Professional Fee	10,048,235.00	2,698,064.00
Accrued Management Fee	109,300,963.07	22,182,474.29
Accrued General Expenses	939,377,672.53	693,903,615.60
	<u>1,058,726,870.60</u>	<u>718,784,153.89</u>

17. Revenue

	31- Mar- 2025	31- Mar- 2024
Sales/ Service (External)	29,317,196,132.01	44,438,316,019.93
Sales/ Service (Internal)	666,777,261.37	700,224,214.18
Management Fees	405,434,339.30	67,956,430.00
	<u>30,389,407,732.68</u>	<u>45,206,496,664.11</u>

18. Cost of Sales

	31- Mar- 2025	31- Mar- 2024
Direct Expenses (Cost of Sales) (External)	22,167,199,262.38	39,971,666,728.42
	<u>22,167,199,262.38</u>	<u>39,971,666,728.42</u>

19. Other Income

	31- Mar- 2025	31- Mar- 2024
Other Service Income	2,028,201,508.01	1,951,561,033.55
Disposal Gain/(Loss)	73,533,789.94	18,075,155.73
Cash Surplus/ (Deficit)	(4,610,750.84)	863,951.95
	<u>2,097,124,547.10</u>	<u>1,970,500,141.23</u>

20. Administrative Expenses

	31- Mar- 2025	31- Mar- 2024
Professional and Service	260,974,169.38	234,656,325.01
Employee and Compensation	3,812,799,248.94	3,454,327,109.96
Operating Expenses	482,729,495.06	822,459,525.59
Transportation and Travelling	590,608,663.33	514,949,325.89
Repair and Maintenance	203,832,010.70	264,184,896.48
Compliance and Regulation	4,485,835.00	12,706,123.00
Donation and Gift	162,361,023.00	72,674,418.00
Other Operating Expenses	197,429,064.75	123,035,044.91
Financial and tax	810,056,954.91	68,123,853.27
Depreciation Expenses	478,696,502.87	328,553,041.55
	<u>7,003,972,967.93</u>	<u>5,895,669,663.67</u>

21. Advertising and Marketing Expenses

	31- Mar- 2025	31- Mar- 2024
Advertising	3,551,771.00	5,818,357.01
Travelling Expense (Marketing)	43,887,653.34	14,725,084.00
Business Related Expenses	111,704,224.00	92,493,254.00
	<u>159,143,648.34</u>	<u>113,036,695.01</u>

22. Share of Associate Profit / (Loss)

	31- Mar- 2025	31- Mar- 2024
Associate Profit/(Loss)	317,447,143.38	(85,067,066.57)
	<u>317,447,143.38</u>	<u>(85,067,066.57)</u>

23. Finance Cost

	31- Mar- 2025	31- Mar- 2024
Bank Interest Income	(105,426,734.58)	(105,621,454.69)
Bank Interest Expenses	337,784,991.03	309,157,321.49
Other Interest Expenses	2,700,000.00	8,068,750.00
	<u>235,058,256.45</u>	<u>211,604,616.80</u>

24. Corporate Income Tax

	31- Mar- 2025	31- Mar- 2024
CIT Tax Provision	683,854,500.38	455,388,217.58
Over/ (Under) Tax Provision	(32,737,631.43)	7,895,567.97
	<u>651,116,868.95</u>	<u>463,283,785.55</u>

25. Financial Performance and Financial Position of the subsidiaries.

The table below presents the total revenue, expenses, and profit or loss for each subsidiary.

	31- Mar- 2025		
	Revenue	Cost	Profit/{Loss}
EFRGLE	3,650,953,198.81	3,327,370,675.82	323,582,522.99
MRTW LOGISTICS	1,462,219,181.91	791,132,006.90	671,087,175.01
UCS	1,701,333,828.70	1,322,653,144.39	378,680,684.31
GOLD SHIPPING	630,829,600.00	400,529,037.80	230,300,562.20
A LOGISTICS	412,506,233.00	296,519,848.29	115,986,384.71
LDC MANDALAY	1,447,694,788.09	1,037,726,117.40	409,968,670.69
LDC MUSE	-	-	-
EFR TRADING	15,917,934,674.51	15,749,627,720.06	168,306,954.45
MRTW MANUFACTURING	1,658,773,315.98	1,398,079,300.14	260,694,015.84
MULTIPACK	661,624,413.34	834,121,669.99	(172,497,256.65)
ERAVATI	678,900,024.00	956,488,239.51	(277,588,215.51)
MYANMAR ELITE LOGISTICS	1,761,204,135.04	1,285,239,062.38	475,965,072.66
	<u>29,983,973,393.38</u>	<u>27,399,486,822.68</u>	<u>2,584,486,570.70</u>

	31- Mar- 2024		
	Revenue	Cost	Profit/{Loss}
EFRGLE	6,067,923,657.72	5,602,834,620.37	465,089,037.35
MRTW LOGISTICS	6,082,888,343.20	5,860,031,453.28	222,856,889.92
UCS	2,316,849,297.00	2,196,712,875.00	120,136,422.00
GOLD SHIPPING	391,386,093.00	314,276,949.00	77,109,144.00
A LOGISTICS	1,115,823,682.74	1,057,619,482.50	58,204,200.24
LDC MANDALAY	3,508,133,915.00	3,298,025,165.76	210,108,749.24
EFR TRADING	9,639,155,032.23	9,583,854,719.93	55,300,312.30
MRTW MANUFACTURING	1,542,480,720.00	1,439,655,326.98	102,825,393.02
MULTIPACK	2,160,228,010.46	2,587,253,596.72	(427,025,586.26)
ERAVATI	3,988,864,671.33	4,274,561,967.96	(285,697,296.63)
MYANMAR ELITE LOGISTICS	8,392,763,241.43	8,102,084,479.68	290,678,761.75
	<u>45,206,496,664.11</u>	<u>44,316,910,637.18</u>	<u>889,586,026.93</u>

The table below presents the total assets, liabilities, and equity for each subsidiary.

	31- Mar- 2025		
	Total Assets	Total Liabilities	Total Equity
EFRGLE	2,296,149,921.52	653,782,204.77	1,642,367,716.75
MRTW LOGISTICS	2,213,377,561.01	986,004,197.78	1,227,373,363.23
UCS	1,934,116,541.08	992,776,669.94	941,339,871.14
GOLD SHIPPING	1,463,397,696.46	403,926,956.75	1,059,470,739.71
A LOGISTICS	1,259,351,680.33	850,390,875.06	408,960,805.27
EFR LDC MANDALAY	6,933,576,633.08	2,319,527,060.82	4,614,049,572.26
LDC MUSE	300,000,000.00	290,000,000.00	10,000,000.00
EFR TRADING	6,240,874,236.98	4,769,548,528.76	1,471,325,708.22
MRTW MANUFACTURING	1,225,840,757.04	642,621,162.43	583,219,594.61
MULTIPACK	1,399,349,803.86	1,973,363,272.45	(574,013,468.59)
ERAVATI	1,434,813,085.76	1,910,699,631.06	(475,886,545.30)
MYANMAR ELITE LOGISTICS	3,644,357,016.89	2,782,513,182.49	861,843,834.40
	30,345,204,934.01	18,575,153,742.31	11,770,051,191.70

	31- Mar- 2024		
	Total Assets	Total Liabilities	Total Equity
EFRGLE	1,891,998,700.71	573,213,506.95	1,318,785,193.76
MRTW LOGISTICS	1,298,457,668.81	742,171,480.59	556,286,188.22
UCS	1,397,629,297.10	834,970,110.27	562,659,186.83
GOLD SHIPPING	1,161,417,729.51	332,247,552.00	829,170,177.51
A LOGISTICS	1,182,071,082.97	889,096,662.41	292,974,420.56
LDC MANDALAY	6,503,619,511.42	2,299,538,609.83	4,204,080,901.59
EFR TRADING	13,669,076,006.18	12,366,057,252.41	1,303,018,753.77
MRTW MANUFACTURING	1,402,596,395.00	1,080,070,816.23	322,525,578.77
MULTIPACK	1,765,428,104.44	2,166,944,316.38	(401,516,211.94)
ERAVATI	1,884,709,445.27	2,083,007,775.06	(198,298,329.79)
MYANMAR ELITE LOGISTICS	2,535,955,402.48	2,150,076,640.74	385,878,761.74
	34,692,959,343.89	25,517,394,722.87	9,175,564,621.02

26. Change in Presentation of Revenue

During the year ended 31 March 2025, the Company reviewed its revenue recognition and presentation policies in accordance with IFRS 15 – Revenue from Contracts with Customers. Based on this review, the Company and its subsidiaries determined that they are acting as an agent rather than a principal in certain logistics arrangements, where the Company and its subsidiaries arrange transportation and freight forwarding services provided by third-party carriers.

Previously, for the year ended 31 March 2024, revenue from these transactions was presented on a gross basis—recognizing the full amount billed to customers as revenue and recording the related third-party service provider charges as cost of services (Cost of Goods Sold).

However, in accordance with paragraphs B34 to B38 of IFRS 15, management reassessed the nature of the performance obligations and concluded that the Company and its subsidiaries do not control the specified services before they are transferred to the customer. Therefore, the Company and its subsidiaries are acting as an agent, and revenue should be recognized on a net basis, i.e., the margin earned (the difference between the amount billed to the customer and the amount paid to the third-party service provider).

Accordingly, for the year ended 31 March 2025, revenue from such logistics arrangements has been presented on a net basis. This change affects only the presentation in the Statement of Profit or Loss and Other Comprehensive Income and does not impact the net profit or retained earnings.

Impact of the Change in Presentation:

The effect of this change in presentation on the comparative figures for the year ended 31 March 2024 is as follows:

Particulars	Previously Reported (Gross)	Restated (Net)
	MMK	MMK
Revenue	44,805,557,407.74	22,320,677,576.85
Other Income	218,977,742.09	218,977,742.09
Cost of Sales	39,570,727,472.04	17,085,847,641.16
Gross Profit	5,453,807,677.78	5,453,807,677.78
Net Profit	436,668,249.31	436,668,249.31

27. Subsequent events

The Company performed a review of events subsequent to the balance sheet date through the date the financial statements were issued and determined that there were no such events requiring recognition or disclosure in the financial statements.



EVER FLOW RIVER GROUP
PUBLIC CO., LTD.

ထာဝရနဒီ ကုမ္ပဏီများအုပ်စု

(အများပိုင်သက်ဆိုင်သော) ကုမ္ပဏီလီမိတက်

၂၀၂၄ - ၂၀၂၅ ဘဏ္ဍာနှစ်

နှစ်ပတ်လည် အစီရင်ခံစာ

တစ်နှစ်အတွင်းရရှိသော အောင်မြင်မှုများ

📍 7A, 7th Floor, EFR Building, No. 941, Corner of Shukhintha Mayopat Road Myoma 11th Street,
North 4th Ward, Thakayta Township, Yangon Region. ☎ + 959 8899 488 90
🌐 www.efrgroupmyanmar.com 📘 www.facebook.com/efrgroup

မြန်မာနိုင်ငံတွင် သင်အယုံကြည်ရဆုံးသော စီးပွားရေးမိတ်ဖက်.....





CORPORATE OVERVIEWS

HOW E.F.R WAS FOUNDED

E.F.R ကို ဦးကျော်လွင်ဦးမှ ၁၉၉၈ ခုနှစ်တွင် Customs Clearance Agent လုပ်ငန်းတစ်ရပ်အနေဖြင့် စတင်တည်ထောင်ခဲ့ပါသည်။ ဦးကျော်လွင်ဦးသည် Logistics Industry တွင် Customs Clearance Agent အဖြစ် စတင်လုပ်ကိုင်ခဲ့ပြီး နှစ်ပေါင်း (၃၀)အတွင်း မြန်မာနိုင်ငံ၏ ပထမဦးဆုံး Container Line ၏ Operations Manager တစ်ဦး ဖြစ်လာခဲ့သည်။ လုပ်ငန်းအတွေ့အကြုံ (၃၅)နှစ်ကျော်ကာလအတွင်း ကြွယ်ဝလှသည့် Logistics လုပ်ငန်းဆိုင်ရာ အသိပညာများကို ရရှိခဲ့သူတစ်ဦးဖြစ်ရာ ဦးကျော်လွင်ဦးသည် ကျယ်ပြောလှသည့် နိုင်ငံတကာ Freight Forwarders, Shipping Agents နှင့် Logistics Partners များပါဝင်သော ကွန်ရက်ကို တည်ထောင်နိုင်ခဲ့သည်။ အဆိုပါ အသိပညာ ကြောင့်ပင် လုပ်ငန်းအသစ်များကို တိုးချဲ့လုပ်ကိုင်နိုင်ခဲ့ပြီး လက်ရှိ အများပိုင်ကုမ္ပဏီအနေအထားအထိ ရပ်တည်ဆောင်ရွက် လာနိုင်ခဲ့ပါသည်။

OUR VISION

E.F.R ၏ ရည်မှန်းချက်မှာ ပြည်တွင်း၌ဖြစ်စေ၊ ကမ္ဘာ တစ်ဝန်း၌ ဖြစ်စေ ပါဝင်လုပ်ကိုင်သော မည်သည့်လုပ်ငန်းနယ်ပယ်တွင် မဆို ဦးဆောင်နိုင်သူဖြစ်ရန်နှင့် နိုင်ငံတိုးတက်ရေးကို အကျိုးပြုနိုင် သော စစ်မှန်သည့် နိုင်ငံသားတစ်ယောက်ဖြစ်ရန်တို့ ဖြစ်ပါသည်။

OUR MISSION

ကျွန်ုပ်တို့သည် ခေတ်မီနည်းပညာများဖြင့် ဆန်းသစ်သော အဖွဲ့အစည်းတစ်ခုဖြစ်ပြီး ကျွန်ုပ်တို့၏ လုပ်ငန်းစဉ်များ၊ ထုတ်ကုန်များနှင့် အရင်းအမြစ်များကို စဉ်ဆက်မပြတ် တိုးတက်အောင် ပြုလုပ်လျက်ရှိပါသည်။ ကျွန်ုပ်တို့ဖောက်သည်များ၏ လိုအပ်ချက်များဖြစ်သော ယုံကြည်စိတ်ချရမှု၊ အရည်အသွေး၊ ဝန်ဆောင်မှုနှင့် ထိရောက်သော လုပ်ရည်ကိုင်ရည်ရှိခြင်း စသည်များကို မျှော်မှန်းထားသည်ထက် ပိုမိုကောင်းမွန်အောင် ဦးတည်လုပ်ဆောင်သွားမည် ဖြစ်ပါသည်။ ကျွန်ုပ်တို့သည် ကျွန်ုပ်တို့၏ ဝန်ထမ်းများအား လေ့ကျင့်ပေးခြင်း၊ ပါဝင်လုပ်ကိုင်စေခြင်း၊ လူစွမ်းအားအရင်းအမြစ်များအား စီမံကိန်းချခြင်း စသည့်စိန်ခေါ်မှုရှိသော အသက်မွေးဝမ်းကျောင်းဆိုင်ရာ ဖွံ့ဖြိုးတိုးတက်မှုကို ပံ့ပိုးပေးနိုင်ရန် ကြိုးပမ်းဆောင်ရွက်သည်။ ပံ့ပိုးမှု၊ လမ်းညွှန်မှုနှင့် သတင်းအချက်အလက်များကို မျှဝေပေးခြင်းအားဖြင့် ပူးပေါင်းဆောင်ရွက်မှု၊ ပေါင်းစည်းညှိနှိုင်းရေးနှင့် အဖွဲ့ဝင်ကုမ္ပဏီများ၏ လေးစားမှုကိုရရှိပြီး အတူတကွ ရှင်သန်ကြီးထွား တိုးတက်သွားမည်ဟု ယုံကြည်ပါသည်။





OUR CORE VALUE

E

ထိရောက်မှုရှိစေခြင်း

ကျွန်တော်တို့သည် စွမ်းဆောင်ရည် တိုင်းတာခြင်း၊ စွမ်းဆောင်ရည်ကို ပုံမှန် အကဲဖြတ်ခြင်း၊ ရလဒ်များကို ရှင်းလင်း စွာတင်ပြခြင်းနှင့် လိုအပ်သောပြောင်းလဲမှုများကို အကောင်အထည်ဖော်ခြင်းဖြင့် လုပ်ငန်းများ ထိရောက်မှုရှိစေရန် အစဉ်ကြိုးပမ်းလျက် ရှိပါသည်။

F

တရားမျှတမှုရှိစေခြင်း

ကျွန်တော်တို့၏ Stakeholders အားလုံးအပေါ်တွင် ဘက်လိုက်မှုမရှိခြင်း၊ တရားမျှတမှုရှိခြင်းနှင့် ကျိုးကြောင်းဆီလျော်သော ကျေနပ်မှုရှိခြင်းကို ကျွန်တော်တို့သည် ယုံကြည်ပါသည်။

R

ယုံကြည်စိတ်ချရမှု

ကျွန်တော်တို့သည် ကျွန်တော်တို့၏ ဖောက်သည်များနှင့် ဝန်ထမ်းများအတွက် ယုံကြည်စိတ်ချရသော လုပ်ဖော်ကိုင်ဖက် တစ်ဦးဖြစ်ရန်ရည်ရွယ်ပါသည်။ ရေရှည်တည်တံ့သော ဆက်ဆံရေးတည်ဆောက်ရန်အတွက် ပွင့်လင်းမြင်သာမှုရှိရန် လိုအပ်ပါသည်။

ABOUT E.F.R

Logistics Industry အတွင်း (၂၇)နှစ်ကျော် အတွေ့အကြုံများရှိနေပြီဖြစ်သော E.F.R သည် Total Logistics Solutions ၏ ဝန်ဆောင်မှုပေးသူ (Fully Integrated Provider) ဖြစ်ပါသည်။ ကျွမ်းကျင်ထိရောက်သည့် Freight Forwarder အဖြစ် မိမိ၏ ဂုဏ်သတင်းကို တည်ဆောက်ထားနိုင်ခဲ့ပြီး ပြည်တွင်း၌သာမက၊ နိုင်ငံတကာမှ ပုံမှန်အားပေးသူများအထိပါ ပြည့်စုံလုံလောက်သည့် Logistics Solutions များကို ဆောင်ရွက်ပေးလျက်ရှိနေပါသည်။ ကုမ္ပဏီ၏လုပ်ငန်းများကို ကျွမ်းကျင်အဆင့်ရှိ သမ္ဘာ့ရင့်ဝန်ထမ်း ၄၀၀ ကျော်တို့သည် Business Units ၁၁ ခု၊ Project Units ရှစ်ခုနှင့် Associate Unit တစ်ခုတို့ဖြင့် စီမံခန့်ခွဲလျက်ရှိနေသည်။ Logistics Sector သည် မိမိ၏ဗဟိုချက် မဖြစ်သော်လည်း E.F.R သည် ကုန်သွယ်မှုနှင့် Logistics Infrastructure Development ကဲ့သို့သော အခြားလုပ်ငန်းများအတွင်းသို့လည်း အောင်မြင်စွာဖြင့် ထိုးဖောက်ဝင်ရောက်နိုင်ခဲ့သည်။ လက်ရှိအချိန်တွင် E.F.R ၏ ကြိုးပမ်းအားထုတ်ချက်မှာ Logistics Infrastructure တစ်ခုလုံး နိုင်ငံတော်အဆင့်အထိ ဖွံ့ဖြိုးတိုးတက်လာစေရန်ဖြစ်သည်။

Myanmar Companies Act 1914 (MCA) အရ ၂၀၁၄ ခုနှစ် ဧပြီ ၁၀ ရက်တွင် E.F.R ကို အများပိုင်ကုမ္ပဏီတစ်ခုအဖြစ် တရားဝင် ဖွဲ့စည်းခဲ့သည်။ E.F.R သည် Myanmar Company Online တွင် ပြန်လည်မှတ်ပုံတင်ပြီးနောက် Directorate of Investment and Company Administration (DICA)မှ ထုတ်ပြန်သည့် Certificate of Incorporation ကို လက်ခံရရှိခဲ့သည်။ ၂၀၂၀ ပြည့်နှစ် မေ ၂၈ ရက်တွင် E.F.R သည် Yangon Stock Exchange ၏ Mainboard ပေါ်တွင် ဖော်ပြခြင်းခံရသည့် ဆဌမမြောက်ကုမ္ပဏီဖြစ်လာခဲ့သည်။ ထို့ပြင် Logistics Company တစ်ရပ်အနေဖြင့်ပင် ပထမဦးဆုံးသော Listed Company ပင်ဖြစ်သည်။ E.F.R ၏ အဓိကဦးတည်ချက်မှာလည်း မြန်မာနိုင်ငံ၏ Logistics အခြေခံအဆောက်အအုံ ဖွံ့ဖြိုးတိုးတက်စေရန်ပင် ဖြစ်သည်။ လက်ရှိဖြစ်ပေါ်နေသည့် စီးပွားရေး ပြုပြင်ပြောင်းလဲမှုများကို မိမိတို့၏ဥက္ကဌသည် Logistics အခြေခံအဆောက်အအုံကို နိုင်ငံတော်အဆင့်ထိ မြှင့်တင်နိုင်ရန်အတွက် Transportation နှင့် Logistics ကဏ္ဍတို့ကို အိမ်နီးချင်းနိုင်ငံများနှင့် ရင်ပေါင်တန်းနိုင်စေရန် အခွင့်အရေးတစ်ရပ်အဖြစ် ရှုမြင်သုံးသပ်သည်။

ဥက္ကဋ္ဌအမှာစကား



လေးစားအပ်ပါသော အစုရှယ်ယာရှင်များခင်ဗျား -

ဦးစွာ Ever Flow River Group Public Co., Ltd. ၏ Board of Directors အဖွဲ့ဝင်များကိုယ်စား ကျွန်ုပ်တို့၏ အစုရှယ်ယာရှင်အားလုံးအား စိတ်ချမ်းသာခြင်းနှင့် ကိုယ်ကျန်းမာခြင်းနှင့် ပြည့်စုံကြပါစေကြောင်း ဦးစွာ ဆုတောင်းမေတ္တာပို့သအပ်ပါသည်။

၂၀၂၄-၂၀၂၅ ဘဏ္ဍာနှစ်အောင်မြင်မှုများ

၂၀၂၄-၂၀၂၅ ဘဏ္ဍာနှစ်တွင် စီးပွားရေး အခက်အခဲများစွာ ရှိခဲ့သော်လည်း EFR Group သည် အမြတ်အစွန်းကောင်းမွန်မှုနှင့် စီးပွားရေးအခွင့်အလမ်းအသစ်များရရှိစွာဖြင့် အောင်မြင်စွာဆောင်ရွက်နိုင်ခဲ့ပါသည်။ ဤအောင်မြင်မှုများသည် ပူးတွဲပါဘဏ္ဍာရေးစာရင်းရှင်းတမ်းတွင် ရှင်းလင်းစွာ ထင်ဟပ်နေပါသည်။

ဤသို့သော အောင်မြင်မှုရလဒ်ကောင်းများ ရယူနိုင်ခဲ့သည်မှာ EFR မှ Board of Directors အဖွဲ့ဝင်များ၊ ကုမ္ပဏီအသီးသီးမှ

Management အဖွဲ့ဝင်များ၊ အင်အားပေါင်းစုဆောင်ရွက်ခဲ့ကြသည့် ဝန်ထမ်းများအားလုံး၊ အစုရှယ်ယာရှင်များနှင့် အခြားကျေးဇူးတင်ထိုက်သူအားလုံး၏ ပူးတွဲကြိုးစားမှုကြောင့် ဖြစ်ပါသည်။ ဤနေရာမှာ အားလုံးကို အထူးကျေးဇူးတင်ရှိကြောင်း မှတ်တမ်းတင် ပြောကြားလိုပါသည်။

ပင်မလုပ်ငန်း Logistics ကဏ္ဍ၏ တိုးတက်မှုနှင့် အခြေခံလုပ်ငန်းတိုးတက်မှု

ကုမ္ပဏီအနေဖြင့် ၂၀၂၄-၂၀၂၅ ဘဏ္ဍာနှစ်အတွက် ကောင်းမွန်သော ဘဏ္ဍာရေးအကျိုးအမြတ် ရရှိအောင် စွမ်းဆောင်လုပ်ကိုင်နိုင်ခဲ့ပါသည်။ ပင်မလုပ်ငန်းဖြစ်သော Logistics Sector တွင် အပိုင်းတစ်ခုချင်းစီအလိုက် ပိုမိုတိုးတက်လာခဲ့ပြီး၊ ပြည်တွင်းသယ်ယူပို့ဆောင်ရေးကဏ္ဍအတွက် ကုန်သေတ္တာတင် မော်တော်ယာဉ်များ ပိုမိုဖြည့်ဆည်းလာနိုင်ခဲ့ပါသည်။

ယခင်က ရန်ကုန်ဈေးကွက်တစ်ခုတည်းကိုသာ အာရုံစိုက်နိုင်ခဲ့သည့်အစား ယခုအခါ နိုင်ငံအနှံ့အပြားသို့ ပိုမိုတိုးချဲ့ဝန်ဆောင်မှုပေးလာနိုင်ပြီဖြစ်ပါသည်။

Myanmar Elite Logistics (MEL) ၏ အောင်မြင်မှုများ

Myanmar Elite Logistics Co., Ltd. (MEL) သည် ပင်လယ်၊ လေကြောင်းနှင့် ကုန်းလမ်းသယ်ယူပို့ဆောင်ရေးလုပ်ငန်းများအတွက် တိုးတက်ကောင်းမွန်သော ဆက်သွယ်မှုများဖြင့် အပြည့်အဝ ဆောင်ရွက်နေပါသည်။ ၂၀၂၄ ခုနှစ် စက်တင်ဘာလမှစတင်၍ MEL သည် မြန်မာစာတိုက်မှ Express Courier License ရရှိခဲ့ပြီး၊ ဂျပန်နိုင်ငံရှိ SAGAWA Express နှင့် ညှိနှိုင်းဖက်လုပ်ဆောင်နေပါသည်။ ထို့အပြင် Express/Courier Services အတွက် အကောက်အခွန်သို့လှောင်ရုံ (CR126) လိုင်စင်ရရှိရေး လုပ်ထုံးလုပ်နည်းအတိုင်း ဆောင်ရွက်လျက်ရှိပါသည်။

ရေကြောင်းပို့ဆောင်ရေးနှင့် နယ်စပ်ကုန်သွယ်မှု

EFR Group ၏ Shipping Agency လုပ်ငန်းသည် Container Barge ကို အသုံးပြု၍ ရန်ကုန်-ကော့သောင်း-ရနောင်း မြစ်လမ်းကုန်သွယ်မှုကို တိုးချဲ့ဆောင်ရွက်နေပါသည်။ ဤလုပ်ငန်းသည် လက်ရှိ နိုင်ငံတကာကုန်စည်စီးဆင်းမှုအပေါ် ထိခိုက်မှုမရှိစေရန် ကြိုးပမ်းနေပါသည်။

ဒေသတွင်းချဲ့ထွင်မှု

ယခုအချိန်တွင် EFR သည် Total Logistics Service Provider အဖြစ် ရန်ကုန်အခြေစိုက်မှု ပြည်နယ်နှင့် တိုင်းဒေသကြီးများအနှံ့သို့ ချဲ့ထွင်ခဲ့ပြီး မကြာမီအချိန်တွင် အိမ်နီးချင်းနိုင်ငံများသို့ Regional Expansion ပြုလုပ်မည်ဖြစ်ပါသည်။ ထိုင်းနိုင်ငံတွင် ကိုယ်စားလှယ်ရုံးဖွင့်လှစ်၍ အကောင်အထည်ဖော် ဆောင်ရွက်လျက်ရှိနေပြီဖြစ်ကြောင်း အစုရှယ်ယာရှင်များကို



ဝမ်းမြောက်စွာ အသိပေးပါသည်။

ကုန်သွယ်ရေးကဏ္ဍ၏ အသွင်ပြောင်းလဲမှု

EFR Group ၏ Ever Flow River Trading Co. မှ ယခင် Rubber တင်ပို့ခြင်းနှင့် Rice Rubber Roller တင်သွင်း ရောင်းချခြင်းမှ ပြောင်းလဲကာ မြန်မာနိုင်ငံ၏ အဓိကထုတ်ကုန်များဖြစ်သည့် ဆန်၊ ပဲ၊ ပြောင်း စသည့်ထုတ်ကုန်များကို နိုင်ငံ တကာဈေးကွက်အသစ်များသို့ တင်ပို့နိုင်ရန် ကြိုးပမ်းနေပါသည်။ ဤအသွင်ပြောင်းလဲမှုသည် မြန်မာနိုင်ငံ၏ နိုင်ငံခြားဝင်ငွေရရှိရေးတွင် အထောက်အပံ့ပေးနိုင်မည်ဟု ယုံကြည်ပါသည်။

စိုက်ပျိုးရေးကဏ္ဍ တိုးချဲ့မှု

နေပြည်တော်အနီး ရေနီဒေသတွင် ပီလောပီနံ စမ်းသပ်စိုက်ပျိုးမှုစီမံကိန်းကို စတင်ပြီးဖြစ်ပါသည်။ စိုက်ပျိုးမှုမှ အကျိုးအမြတ် ရရှိပါက Project အသွင်အတိုင်း တိုးချဲ့ဆောင်ရွက်သွားမည်ဖြစ်ပါသည်။ ထို့ပြင် အခြားစီးပွားရေးကဏ္ဍများတွင်လည်း ရှယ်ယာရှင် များအတွက် အကျိုးရှိမည်ဆိုပါက ဝင်ရောက်ဆောင်ရွက်သွားမည်ဖြစ်ပါသည်။

ကော်ပိုရိတ်လူမှုတာဝန် (CSR)

EFR Group မှ ဝန်ထမ်းများက နေ့စဉ်ဆွမ်းလောင်းလှူဒါန်းလုပ်ငန်းများကို ဆောင်ရွက်နေသည့်အပြင် သဘာဝဘေးအန္တရာယ် တုန့်ပြန်ရေးလုပ်ငန်းဖြစ်သည့် ၂၀၂၅ ခုနှစ် မတ် ၂၈ ရက်တွင် ဖြစ်ပွားခဲ့သော မန္တလေးငလျင်ကြောင့် ပြည်သူများ ထိခိုက်ခဲ့သည့်အခါ EFR Group သည် ငလျင်ဒဏ်သင့်ဒေသများရှိ ပြည်သူများထံသို့ လိုအပ်သောပံ့ပိုးကူညီမှုများ ပေးအပ်နိုင်ရန်အတွက် သဘာဝ ဘေးအန္တရာယ် တုန့်ပြန်ရေးအဖွဲ့ (Disaster Response Team - DRT) ကို ဖွဲ့စည်းခဲ့ပြီး အခမဲ့ သယ်ယူပို့ဆောင်ရေးဝန်ဆောင်မှု များဖြင့် လုပ်အားဒါနပေးခဲ့ရုံသာမက မိတ်ဖက်ကုမ္ပဏီများ၏ အလှူပစ္စည်းများကိုလည်း သယ်ယူကူညီခဲ့ပါသည်။

အနာဂတ်အရေး အစီအစဉ်များ ရေရှည်မြှင့်တင်မှုရည်မှန်းချက်

EFR Group သည် ပြည်တွင်းသာမက ဒေသဆိုင်ရာ နိုင်ငံတကာအဆင့် အောင်မြင်သော အများပိုင်ကုမ္ပဏီတစ်ခုအဖြစ် ရပ်တည်နိုင်အောင် ဆောင်ရွက်သွားမည်ဖြစ်ပါသည်။ အစုရှယ်ယာရှင်များအတွက် ကတိကဝတ်နှစ်စဉ်အမြတ်ဝေစုများ ခွဲပေးနိုင်မှုကို ရည်ရွယ်၍ ကြိုးစားနေပါကြောင်း ကျွန်ုပ်တို့၏လုပ်ငန်းအားလုံးရှိ အုပ်ချုပ်သူဒါရိုက်တာများနှင့် ဝန်ထမ်းအားလုံးမှ ကတိပြုပါကြောင်း အစုရှယ်ယာရှင်များကို အသိပေးအပ်ပါသည်။

နိဂုံး

အနီးဆုံးအနာဂတ်တွင် ကျွန်ုပ်တို့၏ Ever Flow River Group သည် ပြည်တွင်းအဆင့်မှ ဒေသတွင်းအဆင့်သို့ နောက်ဆုံး တွင် နိုင်ငံတကာအဆင့်သို့ တက်လှမ်းနိုင်မည့် ခိုင်မာသော အခြေခံအုတ်မြစ်ကို တည်ဆောက်ထားနိုင်ခဲ့ပြီဖြစ်ပါသည်။ အစုရှယ်ယာရှင် များ၏ ယုံကြည်မှုနှင့် ပံ့ပိုးမှုတို့ကြောင့် ယနေ့အောင်မြင်မှုများရရှိခဲ့ကြောင်း၊ ထိုယုံကြည်မှုကို ဆက်လက်ထိန်းသိမ်းသွားနိုင်ရန် ကျွန်ုပ်တို့ အနေဖြင့် ပိုမိုကောင်းမွန်သော ရလဒ်များဖြင့် တုံ့ပြန်သွားမည်ဖြစ်ကြောင်း ကတိပြုပါသည်။

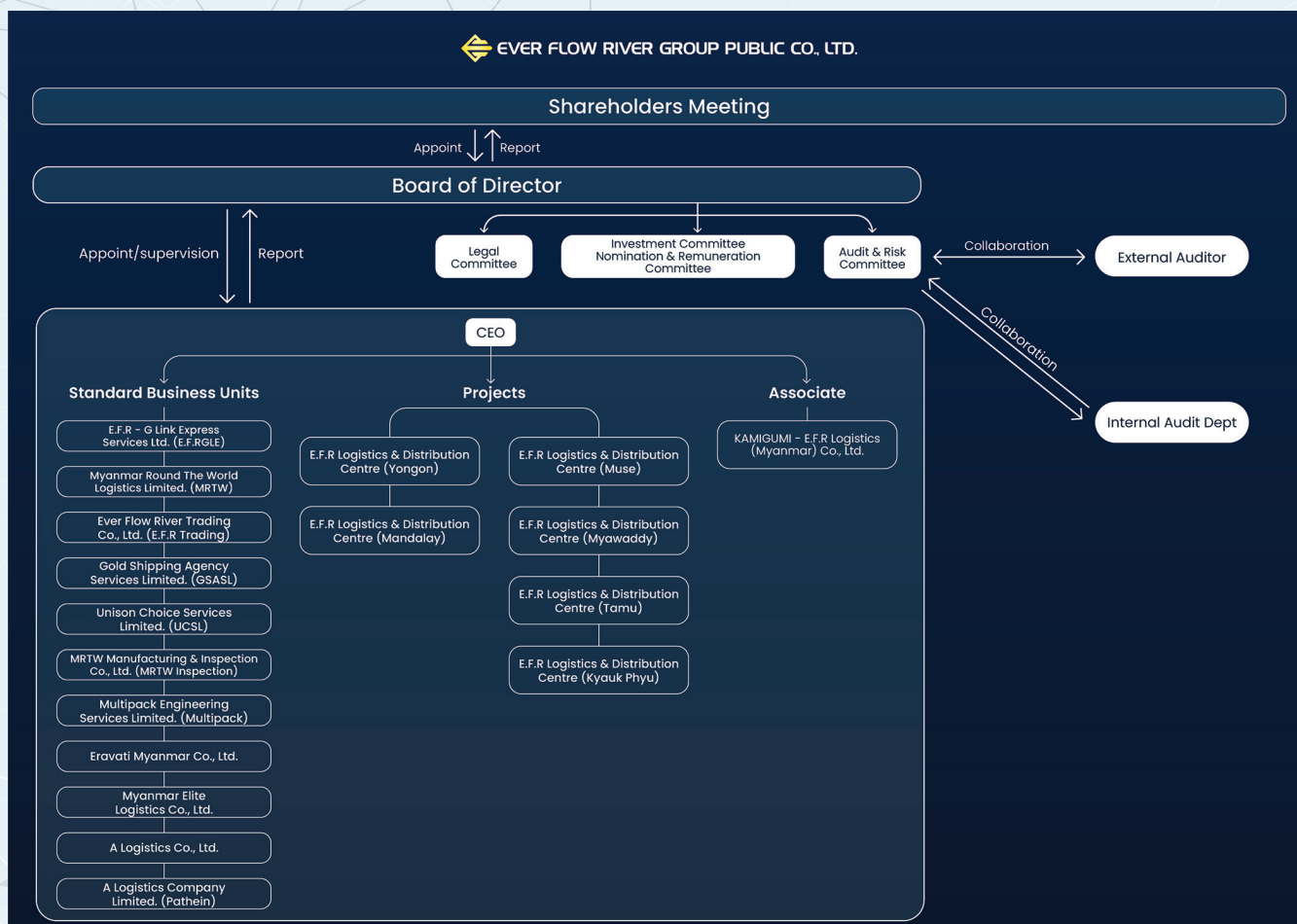
ကျေးဇူးတင်ပါသည်။

ဦးကျော်လွင်ဦး

ဥက္ကဋ္ဌ

Ever Flow River Group Public Co., Ltd.

CORPORATE STRUCTURE & BUSINESS UNITS



	Female	Male	Total
E.F.R TOTAL WORKFORCE	87	103	190
	Female	Male	Total
Ever Flow River Group Public Company Limited.	21	16	37
E.F.R G-Link Express Services, Ltd.	8	6	14
Myanmar Round The World Logistics Limited.	8	4	12
Unison Choice Services Limited.	6	5	11
Myanmar Elite Logistics Co., Ltd.	16	24	40
Ever Flow River Trading Co., Ltd.	2	5	7
Eravati Myanmar Co., Ltd.	0	1	1
Ever Flow River Logistics and Distribution Center (Mandalay) Co., Ltd.	8	10	18
Multipack Engineering Services Limited.	11	21	31
MRTW Manufacturing & Inspection Co., Ltd.	2	3	5
A Logistics Co., Ltd.	1	4	5
Gold Shipping Agency Services, Ltd.	4	4	8



E.F.R G-Link Express Services, Ltd. (E.F.R GLE)

E.F.R G-Link Express Services Ltd. သည် Ever Flower River Group ၏ လက်အောက်ခံ ကုမ္ပဏီတစ်ခုဖြစ်ပြီး ၂၀၀၀ ပြည့်နှစ်တွင် ဖွဲ့စည်းခဲ့ပါသည်။ ကုန်စည် သယ်ယူပို့ဆောင်ရေးကဏ္ဍတွင် ဦးဆောင်ကုမ္ပဏီတစ်ခုလည်း ဖြစ်ပါသည်။ ကုမ္ပဏီသည် ရေကြောင်းနှင့် လေကြောင်း ကုန်စည်သယ်ယူပို့ဆောင်ခြင်း၊ ကုန်စည်အကြီးစားများကို သယ်ယူပို့ဆောင်သည့် ပရောဂျက်များ၊ သီးသန့်သယ်ယူပို့ဆောင်ခြင်းနှင့် စုပေါင်းသယ်ယူပို့ဆောင်ခြင်း (LCL/FCL)၊ အကောက်ခွန်ရှင်းလင်းခြင်း၊ (အအေးခန်းနှင့် အခြောက်ခံ) သိုလှောင်ရုံ ဝန်ဆောင်မှုများကို အထူးပြုဆောင်ရွက်ပါသည်။ ပြည်တွင်း၌ သယ်ယူပို့ဆောင်ရေးယာဉ် အများအပြားကို ပိုင်ဆိုင်ပြီး နိုင်ငံတကာကွန်ရက်များနှင့် ချိတ်ဆက်ထားသည့် EFR G-Link သည် ကုန်စည်များကို အိမ်အရောက်ပို့ဆောင်ခြင်း၊ အဝတ်အထည်များ ချိတ်ဆွဲနိုင်သည့် ကွန်တိန်နာဝန်ဆောင်မှုများ၊ နယ်စပ်ဖြတ်ကျော် ကုန်သွယ်ရေး ဝန်ဆောင်မှုများကို ဆောင်ရွက်ပေးပါသည်။ မြန်မာနိုင်ငံ၏ ကုန်သွယ်ရေးလမ်းကြောင်းများကို EU၊ အိန္ဒိယ၊ အရှေ့တောင်အာရှရှိ အဓိက ဈေးကွက်များနှင့် ချိတ်ဆက်ပေးရာတွင် အရေးပါသောနေရာမှ ပါဝင်ဆောင်ရွက်ပေးပြီး ကုန်စည်ထောက်ပံ့ပို့ဆောင်ရေး အခြေခံအဆောက်အအုံများ တိုးချဲ့ရန်နှင့် နိုင်ငံတစ်ဝန်း အကောင်းဆုံးဝန်ဆောင်မှုများ ပေးအပ်သွားရန် ကတိကဝတ်ပြုထားသည့် ကုမ္ပဏီဖြစ်ပါသည်။ EFRGLE သည် World Cargo Alliance (WCA) နှင့် JCTrans Network တို့၏ အဖွဲ့ဝင်ဖြစ်သောကြောင့် နိုင်ငံတကာအဆင့်မီ ယုံကြည်စိတ်ချရသော၊ အကျိုးထိရောက်သည့် ကုန်စည်ထောက်ပံ့ပို့ဆောင်ရေး ဝန်ဆောင်မှုများ ဆောင်ရွက်ပေးမည်ဟု ကတိပြုထားသော ၎င်း၏ သန္နိဌာန်ကို ပေါ်လွင်ထင်ရှားစေပါသည်။

၂၀၂၅ ခုနှစ် ဧပြီလမှ ၂၀၂၆ ခုနှစ် မတ်လအထိ ဘဏ္ဍာရေးနှစ်အတွင်း E.F.R G-Link Express Services Ltd. (EFR GLE) သည် E.F.R Group လက်အောက်ရှိ အဓိက ကုန်စည်ပို့ဆောင်ရေး ကုမ္ပဏီများအနက်မှ တစ်ခုအပါအဝင်အဖြစ် ပြည့်စုံကောင်းမွန်သော လုပ်ငန်းစွမ်းဆောင်ရည်ကို ဆက်လက်ပြသနိုင်ခဲ့ပါသည်။ ကုန်စည်သယ်ယူပို့ဆောင်ခြင်းကို တစ်စိတ်တစ်ပိုင်း ဆောင်ရွက်ပေးခြင်း (3PL) နှင့် အလုံးစုံဆောင်ရွက်ပေးခြင်း (4PL)တို့ကို အထူးဂရုပြုဆောင်ရွက်ခြင်းဖြင့် EFR GLE သည် ကဏ္ဍအမျိုးမျိုးရှိ နိုင်ငံတကာမှ Client များအတွက် ယုံကြည်စိတ်ချရသော မိတ်ဖက်လုပ်ငန်းရှင်အဖြစ် ၎င်း၏ ရပ်တည်မှုကို ဆက်လက်ထိန်းသိမ်းနိုင်ခဲ့ပါသည်။

လုပ်ငန်းစွမ်းဆောင်ရည်များအနက်မှကောက်နုတ်ချက်များ

- ကုန်ကျစရိတ်သက်သာပြီး အကျိုးအမြတ်ဖြစ်ထွန်းစေသည့် ဘဏ္ဍာရေးအစီအစဉ်များကြောင့် ကုမ္ပဏီသည် ပို့ကုန်များကို Customer များကိုယ်စား စုပေါင်းပို့ဆောင်ပေးခြင်း (Export FCL)နှင့် ရနောင်းလမ်းကြောင်းမှ တင်သွင်းခြင်း (Import Ranong) လုပ်ငန်းခွဲများမှ အကြမ်းအမြတ်ငွေများစွာ ရရှိခဲ့ပြီး Client များထံ လုပ်ငန်းအပ်နှံမှုကို စဉ်ဆက်မပြတ်ရရှိခဲ့ပါသည်။
- အထူးသဖြင့် Export FCL လုပ်ငန်းခွဲမှ ရငွေ ကျပ် ၂၇၆ သန်းကျော်ဖြစ်ထွန်းခဲ့ပြီး အကြမ်းအမြတ်အနေဖြင့် ကျပ် ၄၄ သန်းရရှိခဲ့ပါသည်။ Import Ranong လုပ်ငန်းခွဲမှ ဝင်ငွေ ကျပ် ၄၁၁ သန်းကျော် ဖြစ်ထွန်းခဲ့ပြီး အကြမ်းအမြတ်အဖြစ် ခန့်မှန်းခြေ ကျပ် ၇၂ သန်း ရရှိခဲ့ပါသည်။
- ကုမ္ပဏီသည် EU၊ အိန္ဒိယ၊ တရုတ်၊ ရုရှားနှင့် ကမ္ဘောဒီးယားသို့ အဓိက ကုန်သွယ်ရေးလမ်းကြောင်းများအဖြစ် ချဲ့ထွင်၍ အထည်အလိပ်၊ ဆန်နှင့် သကြား အမြောက်အမြား တင်ပို့ခြင်းအား ဆက်လက်ဝန်ဆောင်မှုပေးပါမည်။



လုပ်ငန်းပိုင်းဆိုင်ရာအောင်မြင်မှုများ

- Customer များ၏ ကုန်စည်များကို စုပေါင်းသယ်ယူပို့ဆောင်ပေးသည့် (LCL consolidation) တွင် အထွေထွေ ကုန်စည်နှင့် အထည်အလိပ်နှစ်မျိုးလုံးကို အဆင်ပြေချောမွေ့စွာ သယ်ယူပို့ဆောင်နိုင်ရန် တည်ဆဲဆောင်ရွက် နေသည့်ပမာဏကို တိုးမြှင့်ဆောင်ရွက်နိုင်ခဲ့ပါသည်။
- ကုန်ကျစရိတ်သက်သာ၍ ယုံကြည်စိတ်ချရသော ကုန်စည်စီးဆင်းမှု ဖြစ်ပေါ်စေရန် အကျုံးဝင်သော ဝန်ဆောင်မှု များတွင် အာရှနိုင်ငံအချင်းချင်းကြားနှင့် နယ်စပ်ဖြတ်ကျော် ဝန်ဆောင်မှုများကို ထည့်သွင်းတိုးချဲ့ခဲ့ပါသည်။
- ဒေသတွင်း ဈေးကွက်သည် အတက်အကျမြန်ဆန်ပြီး ကုန်စည်ထောက်ပံ့ပို့ဆောင်မှုဆိုင်ရာ အခြေအနေအရပ်ရပ် သည် ခန့်မှန်း၍မရနိုင်အောင် ပြောင်းလဲစေကာမူ အနှောင့်အယှက် အနည်းဆုံးဖြင့် အကောင်းဆုံးဝန်ဆောင်မှု ပေးနိုင်သည့် ဂုဏ်ပုဒ်ကို ဆက်လက်ထိန်းသိမ်းနိုင်ခဲ့ပါသည်။

ဗျူဟာမြောက်သောအလေးပေးဆောင်ရွက်မှု

EFR GLE သည် တီထွင်ဆန်းသစ်မှု၊ ယုံကြည်စိတ်ချရမှုနှင့် Customer များ၏ စိတ်ကျေနပ်မှုအပေါ် အလေးထား၍ ဝန်ဆောင်မှုများကို ဆက်လက်ဆောင်ရွက်ပါမည်။ ကုမ္ပဏီသည် တိုးပွားလာမည့် Customer အရေအတွက်ကို ကိုင်တွယ်ဖြေရှင်းနိုင်ရန် ဒစ်ဂျစ်တယ်လုပ်ငန်းစဉ်များကို တိုးမြှင့်အသုံးပြုရန်နှင့် လုပ်ငန်းစဉ်တစ်လျှောက် ပွင့်လင်းမြင်သာမှုရှိစေရန် ကြိုးပမ်းလျက်ရှိပါသည်။ ပိုမိုတိုးတက်ကောင်းမွန်သည့် အနာဂတ်ကိုရည်မှန်း၍ EFR GLE သည် ဝန်ဆောင်မှုများ ဆန်းသစ်စေရန် ပြင်ဆင်ဆောင်ရွက်လျက်ရှိပြီး နိုင်ငံတကာ ကုန်စည်သယ်ယူပို့ဆောင်ရေး ကွန်ရက်များနှင့် ယခုထက်ပို၍ ပေါင်းစည်းဆောင်ရွက်သွားပါမည်။

ရေရှည်မျှော်မှန်းချက်

လာမည့်နှစ်တွင် EFR GLE သည် -

- Customer တစ်ဦးချင်းအတွက် သီးသန့်သယ်ယူပို့ဆောင်ပေးသော လုပ်ငန်းများနှင့် နယ်စပ်ဖြတ်ကျော်ဝန်ဆောင်မှု များကို ပိုမိုခိုင်မာအားကောင်းအောင် ဆောင်ရွက်ရန်။
- အထူးပြု ဈေးကွက်အသစ်များ၊ အထူးသဖြင့် လက်လီနှင့် စိုက်ပျိုးရေးဆိုင်ရာ ပို့ကုန်များအတွက် စတင်ဝန်ဆောင်မှု ပေးရန်။
- သိုလှောင်ရုံနှင့် ကုန်စည် စီမံမှုများတွင် စက်ပစ္စည်းများဖြင့် ပိုမိုအစားထိုးဆောင်ရွက်ရန်နှင့်
- လုပ်ငန်းနယ်ပယ် တိုးချဲ့ရန်၊ လုပ်ငန်းဖက် ကုန်စည်သယ်ယူပို့ဆောင်သူများ၊ အေးဂျင့်များနှင့် ဗျူဟာမြောက်ပူးပေါင်း ဆောင်ရွက်မှုများကို တိုးမြှင့်သွားရန်။

အထက်ပါ ကြိုးပမ်းမှုများမှတစ်ဆင့် ကုမ္ပဏီ၏ အရည်အသွေး၊ အခက်အခဲများကို ရင်ဆိုင်နိုင်မှုနှင့် လုပ်ငန်းကျွမ်းကျင်မှု တို့ကြောင့် Customer များ၏ ယုံကြည်စိတ်ချမှုကို ရရှိထားသည့် EFR GLE သည် မြန်မာနိုင်ငံမှ နိုင်ငံတကာသို့ ကုန်စည်သယ်ယူ ပို့ဆောင်ရေး ဦးဆောင်ကုမ္ပဏီအဖြစ် ၎င်း၏ ရပ်တည်မှုကို ပိုမိုခိုင်မာအောင် တည်ဆောက်သွားရန် ရည်ရွယ်ပါသည်။



A Logistics Co., Ltd. (A Log)

A Logistics Co., Ltd. ကို ၂၀၂၀ ပြည့်နှစ် ဇူလိုင်လတွင် ဖွဲ့စည်းခဲ့ပြီး Ayeyar Hinthar Holding Co., Ltd. နှင့် E.F.R Group Public Co., Ltd. ၏ လက်အောက်ခံကုမ္ပဏီဖြစ်သော Unison Choice Services Ltd. တို့က ဖက်စပ်တည်ထောင်ထားသော ကုမ္ပဏီဖြစ်ပါသည်။ ကုမ္ပဏီသည် အထူးကျွမ်းကျင်သူများဖြင့် ဖွဲ့စည်းထားသော အဖွဲ့တစ်ရပ်ဖြင့် ကုန်စည်ထောက်ပံ့ပို့ဆောင်ရေး အလုံးစုံဝန်ဆောင်မှုများကို ဆောင်ရွက်ပေးလျက်ရှိပြီး Ayeyarwaddy International Industrial Port (AIIP) ကို စီမံခန့်ခွဲပါသည်။

ကုမ္ပဏီ၏ အခြေခံအဆောက်အအုံများကို ပုသိမ်-ငပုတော ကားလမ်းပေါ်ရှိ ပုသိမ်စက်မှုဇုန်အတွင်း မြေဧက ၆,၇၀၀ ပေါ်တွင် တည်ဆောက်ထားပြီး နိုင်ငံတကာအဆင့်မီ ဆိပ်ကမ်း၊ သိုလှောင်ရုံများ၊ ကွန်တိန်နာကွင်းများနှင့် အာမခံသိုလှောင်ရုံများ ပါဝင်ပါသည်။

ကုမ္ပဏီသည် တည်ဆဲဝန်ဆောင်မှုများအပြင် ကိုယ်ပိုင်ထရပ်ကားများဖြင့် မြန်မာနိုင်ငံတစ်ဝန်း ကုန်စည်သယ်ယူပို့ဆောင်ရေး လုပ်ငန်းများနှင့် ထိုင်းနိုင်ငံသို့ ရေယာဉ်များဖြင့် ကုန်စည်ပို့ဆောင်ရေးလုပ်ငန်းများကို ဆောင်ရွက်လျက်ရှိပြီး Customer များအတွက် ယုံကြည်စိတ်ချရပြီး အလေအလွင့်နည်းပါးသော သယ်ယူပို့ဆောင်ရေးဖြစ်စေရန် အတည်ပြုဆောင်ရွက်ပါသည်။ ကုမ္ပဏီသည် ကုန်စည်သယ်ယူပို့ဆောင်ရေး၊ သိုလှောင်ရေးမှစ၍ အကောက်ခွန်ရှင်းလင်းခြင်း၊ သတ်မှတ်နေရာသို့ ပို့ဆောင်ပေးခြင်းအထိ ထောက်ပံ့ပို့ဆောင်ရေးဝန်ဆောင်မှု အလုံးစုံကို ဘက်စုံ၊ ထောင့်စုံမှ စီမံစစ်ဆေးဆောင်ရွက်ပေးရန် အရည်အသွေး၊ လူအင်အားနှင့် ပစ္စည်းအင်အား အလုံအလောက်ရှိပါသည်။

Myanmar Round the World Logistics, Ltd. (MRTW Logistics)

၂၀၀၅ ခုနှစ်တွင် ဖွဲ့စည်းတည်ထောင်ခဲ့သော Myanmar Round the World Logistics Ltd. (MRTW Logistics) သည် E.F.R Group ၏ အရေးပါသော လက်အောက်ခံကုမ္ပဏီတစ်ခုဖြစ်ပြီး လေကြောင်းသယ်ယူပို့ဆောင်ရေး ဝန်ဆောင်မှုများကို အလေးပေးဆောင်ရွက်ပါသည်။ MRTW သည် Saudia Airline, ANA, Etihad, Korea Air, Qatar Airways အပါအဝင် အခြား နိုင်ငံတကာလေကြောင်းလိုင်းများအတွက် ကုန်စည်အရောင်းအေးဂျင့် (CSA) နှင့် အထွေထွေအရောင်းအေးဂျင့် (GSA) အဖြစ် တရားဝင် ခန့်အပ်ခြင်းခံရသူဖြစ်ပါသည်။ ကုမ္ပဏီသည် မြန်မာနိုင်ငံမှ ဂျပန်၊ ဥရောပနှင့် အမေရိကန်ပြည်ထောင်စုသို့ တန်ဖိုးမြင့် အထည်အလိပ်များ တင်ပို့ခြင်းကို အဓိကဆောင်ရွက်ပြီး ယုံကြည်စိတ်ချရသော လေကြောင်းသယ်ယူပို့ဆောင်မှုများ၊ အကောက်ခွန် ရှင်းလင်းခြင်းနှင့် ကုန်စည်များ တစ်နိုင်ငံမှတစ်နိုင်ငံသို့ အကူးအပြောင်းကာလတွင် ညှိနှိုင်းဆောင်ရွက်ပေးသည့် ဝန်ဆောင်မှုများကို လက်ခံဆောင်ရွက်ပေးပါသည်။ နာမည်ကြီး လေကြောင်းလိုင်းများနှင့် မိတ်ဖက်အဖြစ် စာချုပ် ချုပ်ဆိုထားပြီး လုပ်ငန်းဆောင်ရွက်မှု အတွေ့အကြုံ များပြားသောကြောင့် MRTW သည် မြန်မာနိုင်ငံ၏ ထုတ်လုပ်ရေးကဏ္ဍကို နိုင်ငံတကာ ဈေးကွက်များနှင့် ချိတ်ဆက်ပေးသည့် အရေးပါသောကုမ္ပဏီတစ်ခုဖြစ်ပြီး အကျိုးထိရောက်၍ အချိန်နှင့်တပြေးညီဖြစ်သော ဝန်ဆောင်မှုများကို ဆောင်ရွက်ပေးလျက်ရှိပါသည်။

၂၀၂၅-၂၀၂၆ ဘဏ္ဍာရေးနှစ်အတွင်း E.F.R Group လက်အောက်ရှိ ကုန်စည်သယ်ယူပို့ဆောင်ရေးဆိုင်ရာ ကုမ္ပဏီကြီးတစ်ခုဖြစ်သည့် Myanmar Round the World Logistics Ltd. (MRTW Logistics) သည် အထူးသဖြင့် လေကြောင်းသယ်ယူပို့ဆောင်ရေးနှင့် အကြီးစား ကုန်စည်ပို့ဆောင်ရေး ဝန်ဆောင်မှုများ တွင် တိုးတက်မှုရှိခဲ့ပြီး ၎င်း၏အဓိကဝန်ဆောင်မှု ကဏ္ဍများတွင် လုပ်ငန်းစွမ်းဆောင်ရည် ပြည့်ဝကြောင်းကို အစဉ်တစိုက် သက်သေပြသနိုင်ခဲ့ပါသည်။



လုပ်ငန်းစွမ်းဆောင်ရည်များအနက်မှ ကောက်နုတ်ချက်များ

- ကုမ္ပဏီသည် Export FCL မှ Gross Profit (အကြမ်းအမြတ်) ကျပ် ၂၂ ဒသမ ၆ သန်းကျော်နှင့် Export CFS မှ Gross Profit ကျပ် ၅ ဒသမ ၆ သန်းကျော်ရရှိခဲ့သောကြောင့် အကျိုးအမြတ်များစွာ ဖြစ်ထွန်းခဲ့သည်ဟု ဆိုနိုင်ပါသည်။
- အာမခံဝန်ဆောင်မှုများမှလည်း အမြတ်ငွေများစွာ ရရှိခဲ့ပြီး ရောင်းရငွေ ကျပ် ၈ ဒသမ ၈ သန်းမှ Gross Profit ကျပ် ၆ သန်း ဖြစ်ပေါ်ခဲ့ပါသည်။
- သွင်းကုန်နှင့်သက်ဆိုင်သည့် CFS နှင့် FCL လုပ်ငန်းများသည် အမြတ်ဖြစ်ထွန်းမှု နည်းပါးသော်လည်း MRTW သည် Huawei, Colgate နှင့် Maersk ကဲ့သို့ Client များအတွက် ကုန်စည် ထောက်ပံ့ပို့ဆောင်ရေး တန်ဖိုးမြှင့် ဝန်ဆောင်မှုများတွင် ၎င်း၏ ကျွမ်းကျင်မှုကို ရင်းနှီးမြှုပ်နှံ၍ ဆောင်ရွက်ခဲ့ပါသည်။
- ခြံ၍ဆိုရလျှင် MRTW သည် အမြတ်ရနိုင်ခြေ မြင့်မားသော ဝန်ဆောင်မှုနယ်ပယ်များကို အကောင်းဆုံးအသုံးချ၍ အလေအလွင့် နည်းပါးစေရန် စရိတ်များကို ထိန်းချုပ်ခြင်းဖြင့် ငွေကြေးတောင့်တင်းသော အဖွဲ့အစည်းအဖြစ် ခိုင်မာသောနေရာတစ်ခုကို ထိန်းသိမ်းထားနိုင်ခဲ့ပါသည်။

လုပ်ငန်းပိုင်းဆိုင်ရာအောင်မြင်မှုများ

- Saudia Airlines, ANA နှင့် Qatar Airways အပါအဝင် နိုင်ငံတကာမှ နာမည်ကြီးလေကြောင်းလိုင်းများ အတွက် ကုန်စည်အရောင်းအေးဂျင့် (CSA) အဖြစ် ၎င်း၏ရပ်တည်မှုကို ဆက်လက်ထိန်းသိမ်းနိုင်ခဲ့ပါသည်။
- ဂျပန်၊ ဥရောပနှင့် အမေရိကန်ပြည်ထောင်စုသို့ အထူးဦးစားပေး အထည်အလိပ် ကုန်တင်သင်္ဘောများနှင့် ကုန်စည်ပို့ဆောင်ရေး လုပ်ငန်းဖက်အဖြစ် ဆက်လက်ဝန်ဆောင်မှု ပေးနိုင်ခဲ့ပါသည်။
- သွင်းကုန်၊ ပို့ကုန် စီမံခန့်ခွဲခြင်းနှင့် ပေါင်းစည်းပေးခြင်းအတွက် ဝန်ဆောင်မှုရယူလိုသည့် နိုင်ငံတကာမှ Client ကို ဦးတည်ချက်ထား၍ အကြီးစားကုန်စည်ပို့ဆောင်ရေးဆိုင်ရာ လုပ်ငန်းစွမ်းဆောင်ရည်ကို ပိုမိုခိုင်မာအားကောင်း အောင် ဆောင်ရွက်နိုင်ခဲ့ပါသည်။

ရေရှည်မျှော်မှန်းချက်

MRTW သည် လေကြောင်းသယ်ယူပို့ဆောင်ရေးပမာဏကို ဆက်လက်တိုးချဲ့ လုပ်ကိုင်ရန် မျှော်မှန်းထားပြီး သိုလှောင်ရုံ ဆိုင်ရာ စီမံခန့်ခွဲမှုများကို အဆင့်မြှင့်တင်၍ နိုင်ငံတကာမှ နာမည်ကြီး သယ်ယူပို့ဆောင်ရေးကုမ္ပဏီများနှင့် လက်တွဲဆောင်ရွက်မှု ပိုမိုခိုင်မာစေရန် အလေးထားဆောင်ရွက်ပါမည်။ ကုမ္ပဏီသည် ဒေသတွင်းနှင့် နိုင်ငံတကာ ကုန်သွယ်ရေးတွင် မြန်မာနိုင်ငံ၏ တိုးတက်လာသော အခန်းကဏ္ဍကို အထောက်အကူပြုစေရန် အချိန်လေးစားသော၊ ယုံကြည်စိတ်ချရသော၊ Customer ဗဟိုပြု ကုန်စည်ထောက်ပံ့ပို့ဆောင်ရေး ဝန်ဆောင်မှုများကို ဆောင်ရွက်သွားမည်ဖြစ်ကြောင်း ကတိပြုပါသည်။



Unison Choice Services, Ltd. (UCSL)

၂၀၁၂ ခုနှစ် ဇန်နဝါရီ ၁ ရက်တွင် ဖွဲ့စည်းခဲ့သော Unison Choice Services Ltd. (UCSL) သည် E.F.R Group ၏ အရေးပါသော ကုန်စည်ထောက်ပံ့ ပို့ဆောင်ရေးဆိုင်ရာ လက်အောက်ခံကုမ္ပဏီတစ်ခုဖြစ်ပြီး ကမ္ဘာ့အထည်အလိပ်နှင့် အထည်ချုပ် လုပ်ငန်းအတွက် အလုံးစုံ ကုန်စည်ထောက်ပံ့ပို့ဆောင်ရေးဝန်ဆောင်မှုများကို အထူးပြုဆောင်ရွက်ပါသည်။ UCSL သည် ရေကြောင်း နှင့် လေကြောင်း ကုန်စည်ထောက်ပံ့ပို့ဆောင်ခြင်း၊ အကောက်ခွန်ရှင်းလင်းခြင်း၊ ကုန်းတွင်းသယ်ယူပို့ဆောင်ခြင်းနှင့် ကုန်စည် အကြီးစားများကို သယ်ယူပို့ဆောင်၊ စီမံခန့်ခွဲပေးခြင်း အပါအဝင် ဝန်ဆောင်မှုအမျိုးမျိုးကို ဆောင်ရွက်ပေးပါသည်။ ၂၀၂၃ ခုနှစ်တွင် UCSL သည် လက်လီဈေးကွက်အတွက် ကုန်စည်များကို အိမ်အရောက်ပို့ဆောင်ပေးခြင်းနှင့် နာမည်ကြီး ကုန်အမှတ်တံဆိပ်ပိုင်ရှင် Client များနှင့် အရေးပါသော စာချုပ်များကို ချုပ်ဆိုခြင်းတို့ကို ၎င်း၏ဝန်ဆောင်မှုများတွင် ပါဝင်အောင် တိုးချဲ့ဆောင်ရွက်ခဲ့ပါသည်။ ကုမ္ပဏီသည် မြန်မာနိုင်ငံမှ ဥရောပသို့ ကုန်စည်တင်ပို့ရာတွင် အကျိုးအမြတ်ဖြစ်ထွန်းသော ကွန်တိန်နာရပ်နားစခန်း [Container Freight Station (CFS)] ဝန်ဆောင်မှုများကိုလည်း ဆောင်ရွက်ပေးပြီး ကိုယ်ပိုင် အေးခဲကုန်တင်ယာဉ်များ [Refrigerated (RF) box trucks]ကို အသုံးပြု၍ ဖြန့်ဖြူးပါသည်။

၂၀၂၅-၂၀၂၆ ဘဏ္ဍာရေးနှစ်အတွင်း Unison Choice Services Ltd. (UCSL) သည် မြန်မာနိုင်ငံရှိ ကုန်စည်သယ်ယူ ပို့ဆောင်ရေးကဏ္ဍ၊ အထူးသဖြင့် အထည်အလိပ်နှင့် အထည်ချုပ်ဆိုင်ရာ သယ်ယူပို့ဆောင်ရေးကဏ္ဍတွင် ၎င်း၏ ရပ်တည်မှုကို ဆက်လက် ခိုင်မာအားကောင်းအောင် တည်ဆောက်ရန် ရည်ရွယ်ပါသည်။ E.F.R Group တွင် ကုန်စည်ထောက်ပံ့ပို့ဆောင်ရေးကဏ္ဍ တစ်ခုကို အထူးပြုဆောင်ရွက်သည့် E.F.R Group ၏ အားထားရသော လက်အောက်ခံကုမ္ပဏီတစ်ခုဖြစ်သည့် UCSL သည် အဓိက ဝန်ဆောင်မှု နယ်ပယ်များတွင် အခက်အခဲများကို ကြုံကြုံခံ ရင်ဆိုင်နိုင်ပြီး စီးပွားရေးဝန်းကျင်နှင့် သဟဇာတဖြစ်သည့် လုပ်ငန်းများကို ဆောင်ရွက်နိုင်ခဲ့ကြောင်း သက်သေပြသခဲ့ပါသည်။

လုပ်ငန်းစွမ်းဆောင်ရည်များအနက်မှ ကောက်နုတ်ချက်များ

- ဝယ်ယူသူများက စိတ်ကြိုက် ရွေးချယ် ငှားရမ်းသော UCSL ၏ ရေကြောင်း သယ်ယူပို့ဆောင်ရေးလုပ်ငန်းမှ ဝင်ငွေစုစုပေါင်း ကျပ် ၇၅ ဒသမ ၂ သန်းရရှိခဲ့ပြီး အကြမ်းအမြတ် (Gross Profit)အဖြစ် ကျပ် ၄၄ ဒသမ ၇ သန်းကျော်ရရှိခဲ့သောကြောင့် ကုန်ကျစရိတ်သက်သာ၍ Customer များ၏ ယုံကြည်မှုကို ရရှိခဲ့ကြောင်း ပြသရာ ရောက်ပါသည်။
- ဝယ်ယူသူများက စိတ်ကြိုက်ရွေးချယ်ငှားရမ်းသော လေကြောင်းပို့ဆောင်ရေးလုပ်ငန်း (Nomination - based Air Freight) သည် လုပ်ငန်းစွမ်းဆောင်ရည်တည်ငြိမ်ပြီး ဝင်ငွေ ကျပ် ၄ ဒသမ ၁ သန်းနှင့် အကြမ်းအမြတ် ကျပ် သုည ဒသမ ၈ သန်း ရရှိခဲ့ပါသည်။
- ကုန်းလမ်းဖြင့် သယ်ယူပို့ဆောင်ရေးကဏ္ဍသည် ဝင်ငွေအနည်းဆုံးဖြစ်သော်လည်း တည်ငြိမ်သော ဝင်ငွေလမ်း ကြောင်းတစ်ခုကို ဖြစ်ပေါ်စေပြီး ကုန်စည်များ အိမ်အရောက် ပို့ဆောင်ပေးသည့် ကုမ္ပဏီ၏ ဝန်ဆောင်မှုအပေါ် များစွာ အထောက်အကူပြုပါသည်။



လုပ်ငန်းပိုင်းဆိုင်ရာ အောင်မြင်မှုများ

- နိုင်ငံတကာ အထည်အလိပ်အမှတ်တံဆိပ်များအတွက် ရေကြောင်းနှင့် လေကြောင်း သယ်ယူပို့ဆောင်ရေးဝန်ဆောင်မှုများကို ဆက်လက်ဆောင်ရွက်ပေးမည်ဖြစ်ပြီး ဥရောပသို့ သယ်ယူပို့ဆောင်ပေးသည့် ဝန်ဆောင်မှုများကို ဦးစားပေးဆောင်ရွက်ပါမည်။
- ကိုယ်ပိုင် အေးခဲကုန်တင်ယာဉ်များကို အသုံးပြု၍ လုပ်ငန်းဆောင်ရွက်ပြီး စုပေါင်းတင်ပို့မှုအတွက် ကုန်စည်များကို စီမံခန့်ခွဲပေးသည့် ယုံကြည်စိတ်ချရသော ကွန်တိန်နာရပ်နားစခန်း (CFS) အဖြစ် ဝန်ဆောင်မှုပေးပါသည်။
- ပြောင်းလဲလာသော Customer များ၏ လိုအပ်ချက်များကို ဖြည့်ဆည်းပေးနိုင်ရန် အပူချိန်ထိန်းညှိပေးရန်လိုအပ်သော ကုန်စည်များအတွက် မြင့်မားသော စံနှုန်းတစ်ခုကို ထိန်းသိမ်း၍ ခြေရာခံနိုင်သော စနစ်တို့ဖြင့် လက်လီပို့ဆောင်မှုများနှင့် ပြည်တွင်းဖြန့်ဖြူးရေး ဝန်ဆောင်မှုများကို တိုးချဲ့ဆောင်ရွက်နိုင်ခဲ့ပါသည်။

ရေရှည်မျှော်မှန်းချက်

UCSL သည် အပူချိန်ထိန်းညှိရန် လိုအပ်သောကုန်စည်များကို ထောက်ပံ့ပို့ဆောင်ပေးခြင်း၊ အဝတ်အထည်များ ချိတ်ဆွဲနိုင်သည့် ကွန်တိန်နာဝန်ဆောင်မှုများ၊ ကုန်စည်ထောက်ပံ့ပို့ဆောင်ရေး အစမှ အဆုံးအထိ စီမံခန့်ခွဲခြင်းတို့ပါဝင်သည့် ၎င်း၏လုပ်ငန်းစွမ်းဆောင်ရည်ကို စဉ်ဆက်မပြတ် တိုးတက်အောင် ဆောင်ရွက်သွားရန် ကတိပြုပါသည်။ အနာဂတ်တွင် ကုမ္ပဏီသည် နိုင်ငံတကာ အထည်ချုပ်လုပ်ငန်းဆိုင်ရာ ကုန်စည်စီးဆင်းမှု ကွင်းဆက်တွင် တိုးတက်လာသည့် မြန်မာနိုင်ငံ၏ အခန်းကဏ္ဍကို အထောက်အကူပြုနိုင်ရန် နိုင်ငံတကာမှ အဝယ်တော်များနှင့် ယခုထက်ပိုမို၍ လုပ်ငန်းများကို ပူးပေါင်းဆောင်ရွက်သွားရန်နှင့် အခြေခံအဆောက်အအုံများကို ခိုင်မာအောင် တိုးချဲ့ရန်စီစဉ်ထားပါသည်။

Gold Shipping Agency Services, Ltd.

E.F.R Group မှ လုပ်ငန်းခွဲတစ်ခုအဖြစ် ၂၀၀၀ ပြည့်နှစ်တွင် တည်ထောင်သည့် Gold Shipping Agency Services Limited သည် Shipping Agency ဝန်ဆောင်မှုများကို အထူးတလည် ကျွမ်းကျင်စွာ လုပ်ဆောင်နိုင်သည့် ကုမ္ပဏီတစ်ခုဖြစ်ပြီး ယခုအခါတွင် (ရန်ကုန်-ကော့သောင်း-ရနောင်း)နှင့် (ရနောင်း-ကော့သောင်း-ရန်ကုန်) Border Trade အား ကုန်သေတ္တာတင်ရေယာဉ် MV. BEYPORE SULTAN ကို အသုံးပြု၍ လက်ရှိနိုင်ငံတကာနှင့် ကုန်စည်စီးဆင်းမှုကို အရှိန်အဟုန်မပျက် စီးဆင်းနိုင်ရန်အတွက် စီစဉ်ဆောင်ရွက်နေသော ကုမ္ပဏီတစ်ခုဖြစ်ပါသည်။ မိမိတို့အနေဖြင့် ထိုင်းနိုင်ငံနှင့် ကုန်စည်ကူးသန်း ရောင်းဝယ်မှုများကို လက်ရှိကုန်သွယ်ရေးစခန်းများမှတစ်ဆင့် ဆောင်ရွက်ခြင်းအစား ယခုအခါတွင် လန်ချာန်-ရနောင်း-ကော့သောင်း-ရန်ကုန် လမ်းကြောင်းမှတစ်ဆင့် ဆောင်ရွက်စေခြင်းဖြင့် နယ်စပ်ကားလမ်း ဆက်သွယ်မှု ပြတ်တောက်သည့် အခက်အခဲများ မရှိနိုင်တော့ခြင်း၊ ကုန်ပစ္စည်းနှင့် ကားများ လုံခြုံစိတ်ချစွာ သယ်ယူပို့ဆောင်နိုင်ခြင်း၊ ပျက်စီးမှု လျော့နည်းလာနိုင်ခြင်း၊ လမ်းခရီးတွင် မမျှော်လင့်သောကြန့်ကြာမှု၊ ပိတ်ဆို့မှုများ လျော့နည်းပြီး မြန်ဆန်စွာသယ်ယူပို့ဆောင်ပေးနိုင်ခြင်း၊ သယ်ယူပို့ဆောင်မှု ကုန်ကျစရိတ် လျော့နည်းခြင်း၊ နိုင်ငံတော်နှင့် သွင်းကုန်ပို့ကုန်လုပ်ငန်းရှင်များ၊ စားသုံးသူပြည်သူများ အားလုံးအတွက် အကျိုးကျေးဇူးများ ရရှိစေမည်ဖြစ်ပါသည်။

ယခုအခါတွင် နိုင်ငံတကာတွင် Container ရွားပါးမှုများ ကြုံတွေ့နေရပြီး မြန်မာနိုင်ငံတွင်လည်း Normal Sea Trade ဖြင့် တင်ပို့ရာတွင် Container များ ရွားပါးခြင်းများ ကြုံတွေ့နေရပါသည်။

ကုန်သေတ္တာများကို Import တွင် သယ်ယူလာခြင်းကြောင့် လက်ရှိ ရန်ကုန်ဆိပ်ကမ်းများနှင့် သင်္ဘောလိုင်းများတွင် ကြုံတွေ့နေရသော ကုန်သေတ္တာ ရွားပါးမှုအခက်အခဲကို ကူညီဖြေရှင်းပေးနေပြီ ဖြစ်ပါသည်။



ထို့ပြင် Import Trade မှ သင်္ဘောကုန်ကျစရိတ်အား တစ်စိတ်တစ်ဒေသ ကာမိသောကြောင့် Export Trade တွင် ဈေးကွက်ပေါက်ဈေးထက် ၂၀ ရာခိုင်နှုန်းမှ ၃၀ ရာခိုင်နှုန်း လျှော့ချပေးနိုင်သောကြောင့် မိမိတို့နိုင်ငံ၏ Exporter များအနေဖြင့် Logistics ကုန်ကျစရိတ်များသက်သာကာ အကျိုးကျေးဇူးများ ရရှိနေပြီဖြစ်ပါသည်။

Ever Flow River Trading Co., Ltd. (E.F.R Trading)

E.F.R မှ အပြည့်အဝပိုင်ဆိုင်သည့် Ever Flow River Trading Co., Ltd. သည် ပြည်ပနိုင်ငံများနှင့်ချိတ်ဆက်ပြီး ပို့ကုန် သွင်းကုန်လုပ်ငန်း လုပ်ကိုင်လျက်ရှိသည့် လုပ်ငန်းတစ်ခုဖြစ်သည်။ လက်ရှိတွင် ပြည်ပမှ စက်မှုလုပ်ငန်းနှင့် ဆက်စပ်ကုန်ပစ္စည်းများကို တင်သွင်းပြီး မြန်မာနိုင်ငံအတွင်း ဖြန့်ဖြူးရောင်းချလျက်ရှိပါသည်။ အထူးသဖြင့် မြန်မာနိုင်ငံရှိ ဆန်စက်အများစုတွင် E.F.R အမှတ် တံဆိပ် ဆန်စက်ရိလာများအသုံးပြု၍ စပါးကျိတ်ခွံနှုန်း ပိုမိုတိုးတက်ကောင်းမွန်လာစေရန် စဉ်ဆက်မပြတ် တင်သွင်းရောင်းချပေးလျက် ရှိပါသည်။

ထို့ပြင် နိုင်ငံတကာ ပို့ကုန်သွင်းကုန် ကုန်သွယ်မှုလုပ်ငန်းများနှင့်ပတ်သက်၍ EFR မှလုပ်ဆောင်လျက်ရှိသော ထောက်ပံ့ ပို့ဆောင်ရေးဝန်ဆောင်မှု (Logistics Services)များသာမက လက်ရှိ ပို့ကုန်သွင်းကုန် မူဝါဒများနှင့်အညီ ဖောက်သည်များ၏ကိုယ်စား ကုန်ပစ္စည်းများကို တင်သွင်းခြင်း၊ တင်ပို့ခြင်းနှင့် ကုန်သွယ်ခြင်းတို့အတွက် အလုံးစုံ တာဝန်ယူပေးခြင်းများအား လုပ်ဆောင်ပေးနေသော လုပ်ငန်းဖြစ်ပါသည်။ သွင်းကုန်နှင့် ပို့ကုန်လုပ်ငန်း နှစ်ခုစလုံးအတွက် အကောင်းဆုံး အရည်အသွေးရှိသည့် ကုန်သွယ်ရေးဝန်ဆောင်မှုများ ပေးရန် သန္နိဋ္ဌာန်ချထားသည့် ကုမ္ပဏီလည်းဖြစ်ပါသည်။

MRTW Manufacturing & Inspection Co., Ltd. (ECHO Inspection Center)

E.F.R ၏ လုပ်ငန်းခွဲတစ်ခုဖြစ်သည့် MRTW Manufacturing & Inspection Co., Ltd. သည် ၂၀၁၁ ခုနှစ်တွင် ပထမဆုံး မြန်မာနိုင်ငံသားပိုင် အထည်စစ်ဆေးရေးလုပ်ငန်း (Garment Inspection Center) အဖြစ် စတင်တည်ထောင်ခဲ့ပြီး ဂျပန်နိုင်ငံ၏ Technical နှင့် Inspection Standard များနှင့်အညီ လေ့ကျင့်ထားပြီး ကောင်းမွန်သော အရည်အသွေး၊ စိတ်ချရသော အာမခံ ချက်များဖြင့် ဆောင်ရွက်နေသည့် သက်တမ်း(၁၃)နှစ်ကျော်ရှိသောလုပ်ငန်း ဖြစ်ပါသည်။ လက်ရှိတွင် Echo Center 1 (လှိုင်သာယာ)၊ Echo Center 2 (သန်လျင်)၊ Echo Center 3 (ပဲခူး) စသောနေရာများတွင် Center အခွဲများ ဖွင့်လှစ်လုပ်ကိုင်နေသည့်အပြင် Customer များ လိုအပ်ချက်အရ စက်ရုံအရောက် Outdoor Inspection Team များလည်း ဖွဲ့စည်းပြီး ဝန်ဆောင်မှုပေးလျက်ရှိပါ သည်။

ကျွန်ုပ်တို့၏ Mission မှာ နိုင်ငံတကာတွင်ရောင်းချမည့် “Made-in-Myanmar” အထည်များ၏ ချုပ်လုပ်မှုအရည်အသွေး များကို International Buyer များ လိုအပ်သည့် Standard နှင့်အညီ Inspection Processes များအား တိကျမှန်ကန်စွာဖြင့် စစ်ဆေးတင်ပို့ပေးရန် ဖြစ်ပါသည်။ Inspection Service အပြင် Needle Inspection, HandTag Hanging, Assortment, Polybag Packaging, Barcode Scanning, Container Stuffing အစရှိသည့် အခြားသော ဝန်ဆောင်မှုများအားလည်း Customer/Buyer များ လိုအပ်ချက်အရ ဝန်ဆောင်မှုပေးလျက်ရှိပါသည်။

“ECHO Inspection Center” ၏ အဓိကရည်မှန်းချက်သည် Qualified Garment Product များ ရရှိလာစေရေးအတွက် Quality Assurance Processes များကို Customer တစ်ဦးချင်းစီ၏ လိုအပ်ချက်နှင့်အညီ စိတ်တိုင်းကျ တာဝန်ယူဆောင်ရွက် ပေးရန်ဖြစ်ပါသည်။ မြန်မာနိုင်ငံတွင် Cut-Make-Pack (CMP) လုပ်ငန်း ထွန်းကားလာနေသည့်အပေါ် အခွင့်အလမ်းတစ်ရပ်အဖြစ်



အရင်းပြုကာ လိုအပ်လာသည့် အထည်အရည်အသွေးစစ်ဆေးရေး ဝန်ဆောင်မှုများကို အလျင်မီစေရန် MRTW Manufacturing & Inspection Co., Ltd. ကို တည်ထောင်ခဲ့ပြီး ထိုသို့လုပ်ဆောင်ခြင်းဖြင့် အထည်ချုပ်လုပ်ငန်း၏ ဖွံ့ဖြိုးတိုးတက်လာမှုကို အကျိုးပြုပေးနိုင်ခဲ့ပါသည်။

Multipack Engineering Services Limited (MES)

Multipack Engineering Services Limited (MES) သည် E.F.R Group Public Co., Ltd. ၏ လုပ်ငန်းခွဲတစ်ခုအဖြစ် မြန်မာနိုင်ငံတစ်ဝန်းရှိ Customer များအား စိတ်ချရပြီး အရည်အသွေးမြင့် ဝန်ဆောင်မှုများကိုပေးနိုင်ရန် ကြိုးပမ်းလျက်ရှိသော ကုမ္ပဏီတစ်ခုဖြစ်ပါသည်။ MES သည် သယ်ယူပို့ဆောင်ရေးနှင့်ဆိုင်သော ဝန်ဆောင်မှုများဖြစ်သော ကုန်သေတ္တာတင်ယာဉ် ငှားရမ်းခြင်း၊ ပစ္စည်းများကို လုံခြုံစွာပို့ဆောင်ပေးခြင်း၊ ဆိပ်ကမ်းအတွင်း Stevedoring Labor Services နှင့် CFS Bounded Warehouse လုပ်ငန်းများ စီမံဆောင်ရွက်ခြင်းတို့ကို ဆောင်ရွက်ပေးပါသည်။ ထို့ပြင် အင်ဂျင်နီယာနယ်ပယ်တွင်လည်း အခြေခံအဆောက်အအုံများ၊ အထပ်မြင့်အဆောက်အအုံများ၊ လမ်းဖောက်လုပ်ခြင်း၊ မြေညှိခြင်း၊ Garment-on-Hanger စနစ်များ၊ Telecom စီမံချက်များ အပါအဝင် စီမံကိန်းများကို ဒီဇိုင်းရေးဆွဲခြင်းနှင့် အကောင်အထည်ဖော်ခြင်းတို့ကို ကျွမ်းကျင်စွာ လုပ်ဆောင်ပေးနိုင်ပါသည်။ စီမံကိန်း၏ ဖြစ်နိုင်ခြေလေ့လာရေး (Feasibility Study)၊ စနစ်တကျဒီဇိုင်းပြုလုပ်ခြင်း၊ စီမံကိန်းစီမံခန့်ခွဲမှုနှင့် အကြံပေးဝန်ဆောင်မှုများကိုလည်း အထောက်အပံ့ပေးလျက်ရှိပါသည်။ MES ၏ အဓိကရည်ရွယ်ချက်မှာ Customer တစ်ဦးချင်းစီ၏ လိုအပ်ချက်များကို အမြန်ဆုံးနှင့် အထိရောက်ဆုံး ဖြေရှင်းပေးကာ စံနှုန်းမီဝန်ဆောင်မှုများဖြင့် ယုံကြည်မှုရှိစေရန်ဖြစ်ပါသည်။ ဤသို့သော လုပ်ငန်းအတွေ့အကြုံနှင့် Customer များအား ဦးစားပေးခြင်း၊ စိတ်ကျေနပ်မှုပေးနိုင်ခြင်းတို့ကြောင့် MES သည် မြန်မာနိုင်ငံ၏ စီးပွားရေးလုပ်ငန်းကြီးများအတွက် အားကိုးရသော စီးပွားရေး မိတ်ဖက်တစ်ခုအဖြစ် ရပ်တည်လျက်ရှိပါသည်။

Ever Flow River Logistics and Distribution Center (Mandalay) Co., Ltd. (E.F.R LDC Mdy)

Ever Flow River Logistics and Distribution Center (Mandalay) Co.,Ltd. (E.F.R LDC Mdy) သည် E.F.R Group အောက်ရှိ ထောက်ပံ့ပို့ဆောင်ရေးနှင့် ဖြန့်ချိရေးဆိုင်ရာ ဝန်ဆောင်မှုပေးမည့် အခြေခံအဆောက်အအုံ စီမံကိန်း ကုမ္ပဏီတစ်ခုဖြစ်ပါသည်။ E.F.R Group သည် ပင်လယ်ဆိပ်ကမ်းသို့ ကားလမ်း သို့မဟုတ် ရထားလမ်းဖြင့် တိုက်ရိုက်ဆက်သွယ်ထားသည့် ထောက်ပံ့ပို့ဆောင်ရေးနှင့် ဖြန့်ဝေရေးစင်တာတစ်ခုကို တည်ဆောက်ရန် မြေငှားစာချုပ်ကို ချုပ်ဆိုထားပါသည်။ ၂၀၁၈ ခုနှစ်မှ စတင်၍ MIC ပါမစ်ရရှိပြီးနောက် E.F.R LDC Mdy သည် Phase I တည်ဆောက်မှုကို စတင်ခဲ့ပြီး နံ့၏ အထွေထွေနှင့် စီမံခန့်ခွဲရေးစရိတ်များကို ကာမိစေရန်အတွက် ပြင်ပဝန်ဆောင်မှုပေးနေသူများနှင့် လုပ်ငန်းမဟာမိတ်များအလိုက် 4PL ဝန်ဆောင်မှုများကို ပေးဆောင်ခဲ့ပါသည်။ ၂၀၂၂ ခုနှစ် အောက်တိုဘာလတွင် E.F.R LDC Mdy သည် မြန်မာနိုင်ငံ ရင်းနှီးမြှုပ်နှံမှုကော်မရှင်မှ စီးပွားဖြစ် ဖွင့်လှစ်ခွင့်ရရှိခဲ့ပြီး ကုန်စည်ပို့ဆောင်ခြင်း၊ အကောက်ခွန်ရှင်းလင်းခြင်း၊ ကုန်ပစ္စည်းသိုလှောင်ခြင်း၊ ခရီးတိုနှင့် ခရီးဝေးကုန်ကားဖြင့် ပို့ဆောင်မှုနှစ်မျိုးစလုံးအပါအဝင် ဘက်စုံပါဝင်သော ထောက်ပံ့ပို့ဆောင်ရေး ဝန်ဆောင်မှုလုပ်ငန်းများ ပေးခြင်းကို စတင်ခဲ့သည်။ ကျွန်ုပ်တို့၏ဝန်ဆောင်မှုများသည် ပြည်တွင်းနှင့် ပြည်ပ ဝန်ဆောင်မှုနှစ်မျိုးစလုံးအတွက် လုပ်ဆောင်ပြီး စိုက်ပျိုးရေးထုတ်ကုန်များ၊ အဝတ်အထည်များ၊ ဆေးဝါးများနှင့် ရာသီအလိုက်ကုန်စည်များကို အဓိကထား၍ဝန်ဆောင်မှုပေးခဲ့ပါသည်။ ထို့ပြင် မြန်မာနိုင်ငံအတွင်းဖောက်သည်များ၏ လိုအပ်ချက်ကို ဖြည့်ဆည်းပေးနိုင်ရန်အတွက် အရောင်းသွက် သုံးကုန်ပစ္စည်းများအတွက် အိမ်တိုင်ရာရောက်ပို့ဆောင်ရေး ဝန်ဆောင်မှုများကိုလည်း တိုးချဲ့လုပ်ကိုင်လျက်ရှိပါသည်။ ထို့ပြင် မိမိတို့နှင့် အကျိုးတူလုပ်ကိုင်လျက်ရှိသော သင်္ဘောလိုင်းများနှင့် အခြား



ပြင်ပသင်္ဘောလိုင်းများအတွက် ရန်ကုန်တွင် ကုန်သေတ္တာအခွံ သိုလှောင်ခြင်း၊ ကုန်သေတ္တာအခွံ အတင်အချက်အဆောင်မှုများနှင့် ပြုပြင်ထိန်းသိမ်းရေးဝန်ဆောင်မှုများကိုပေးသော ကုန်သေတ္တာစခန်းတစ်ခု၏ ဈေးကွက်ရှာဖွေရေး ဝန်ဆောင်မှုကိုလည်း လုပ်ဆောင်လျက်ရှိပါသည်။ အတွေ့အကြုံပြည့်ဝပြီး အသိပညာရှိသော ဝန်ထမ်းများနှင့် အဆင့်မြင့်ဆုံး ပစ္စည်းပစ္စယ အထောက်အပံ့များဖြင့် E.F.R LDC Mdy သည် အရည်အသွေးအမြင့်မားဆုံးနှင့် ယုံကြည်စိတ်ချရဆုံး ဝန်ဆောင်မှုပေးရန်အတွက် စူးစိုက်လုပ်ကိုင်ပါသည်။

Eravati Myanmar Co., Ltd.

Eravati Myanmar Co., Ltd. အား မြန်မာနိုင်ငံ၏ ထိပ်တန်းပို့ကုန်ဖြစ်သော ရော်ဘာပို့ကုန်လုပ်ငန်း လုပ်ကိုင်ရန် ရည်ရွယ်၍ တည်ထောင်ခဲ့ပါသည်။ ‘ရော်ဘာထုတ်ကုန်များ’ လည်ပတ်မှုနယ်ပယ်တွင် ကုန်သွယ်မှုချဲ့ထွင်နိုင်ရန်အတွက် မွန်၊ ကရင်၊ တနင်္သာရီ စသည့် ပြည်တွင်းဈေးကွက်များမှ ရော်ဘာအမျိုးအစား အမျိုးမျိုးကို ဝယ်ယူကာ နိုင်ငံတကာ ဝယ်လက်များထံ တင်ပို့ရောင်းချခဲ့ပါသည်။ ကမ္ဘာ့ရော်ဘာဈေးကွက်၌ များပြားလာသော ဝယ်လိုအားကို ဖြည့်ဆည်းနိုင်ရန်အတွက် မြန်မာနိုင်ငံအတွင်းရှိ ရော်ဘာလုပ်ငန်းဖွံ့ဖြိုးတိုးတက်ရေးနှင့် ပို့ကုန်လုပ်ငန်း တိုးချဲ့နိုင်ရေးအတွက် ရည်မှန်းချက်ထားရှိပါသည်။ ဤရည်မှန်းချက်သည် မြန်မာနိုင်ငံတွင် ခိုင်မာမှုရှိသော ရော်ဘာလုပ်ငန်းတစ်ခုကို အချိန်ယူထူထောင်ရန် မဟာဗျူဟာမြောက် ရည်မှန်းချက်ဖြစ်ပြီး အခြားကဏ္ဍများတွင်လည်း ကွဲပြားသော အခွင့်အလမ်းများကို ရယူနိုင်ရန် ကြိုးစားလုပ်ကိုင်သွားမည်ဖြစ်ပါသည်။

Myanmar Elite Logistics Co., Ltd. (MEL)

Myanmar Elite Logistics Co., Ltd. (MEL) ကို ၂၀၁၉ ခုနှစ်တွင် တည်ထောင်ခဲ့ပြီး၊ Ever Flow River Group ၏ လက်အောက်ရှိ ကုမ္ပဏီတစ်ခုအဖြစ် လုပ်ငန်းစတင်ခဲ့ပါသည်။ MEL သည် မြန်မာနိုင်ငံအတွင်း အထူးသဖြင့် သယ်ယူပို့ဆောင်ရေးလုပ်ငန်းအတွက် ဝန်ဆောင်မှုများကို စနစ်တကျပေးအပ်နိုင်ရန် ရည်ရွယ်ကာ စီမံခန့်ခွဲခြင်းလုပ်ငန်းများတွင် ကျွမ်းကျင်ထက်မြက်သော လူများဖြင့် ဖွဲ့စည်းထားပါသည်။


၂၀၂၂ ခုနှစ်မှစ၍ MEL သည် နိုင်ငံတကာတွင်လည်း နိုင်ငံအလိုက် ဖောက်သည်များအတွက် သယ်ယူပို့ဆောင်ရေးလုပ်ငန်းများကို ပိုမိုကျယ်ပြန့်စွာ ဆောင်ရွက်လာပြီး၊ ပုဂ္ဂလိကအဖွဲ့အစည်းများနှင့် အစိုးရအဖွဲ့အစည်းများအတွက် Logistics ဝန်ဆောင်မှုအမျိုးမျိုးကို သက်ဆိုင်ရာလိုအပ်ချက်နှင့်အညီ ပေးဆောင်နိုင်အောင် ပြုပြင်ပြောင်းလဲ တိုးတက်လာပါသည်။

MEL သည် တန်ဖိုးရှိသော ဖောက်သည်များကို အချိန်မှန်တုံ့ပြန်မှု၊ သေချာပြည့်စုံမှုနှင့် တာဝန်ယူမှုရှိသော ဝန်ဆောင်မှုဖြင့် ထောက်ပံ့နိုင်ရန်အတွက် ယုံကြည်အားထားခြင်းခံရသည့် ကောင်းမွန်သော အဖွဲ့အစည်းတစ်ခုအဖြစ် ရပ်တည်နေသည်။ ထို့ပြင် MEL သည် မြန်မာအပြည်ပြည်ဆိုင်ရာ သယ်ယူပို့ဆောင်ရေးလုပ်ငန်းလုပ်ကိုင်သူများ၊ ပင်လယ်ဆိပ်ကမ်း၊ ကုန်းလမ်း၊ လေဆိပ်နှင့် ကုန်ထုတ်လုပ်သူများအကြား ဆက်သွယ်မှုနှင့် ပူးပေါင်းဆောင်ရွက်မှု အခြေခံထားသော ပံ့ပိုးမှု ကောင်းမွန်သော ဝန်ဆောင်မှုများကို ပေးအပ်လျက်ရှိပါသည်။

Our Core Services:

- **Customs Clearance Services**

- အတွေ့အကြုံရှိ လုပ်ငန်းကျွမ်းကျင်သည့် ဝန်ထမ်းများဖြင့် စုစည်းတည်ထောင်ထားသည့် ကုမ္ပဏီတစ်ခုဖြစ်သည့်အပြင်၊ Owned Customs Clearance Team ရှိသည့် ကုမ္ပဏီအဖွဲ့အစည်းတစ်ခု ဖြစ်ပါသည်။



- **Freight Forwarding (Air, Sea)**
 - နိုင်ငံတကာမှ အတွေ့အကြုံရှိသည့် MLO (Container/General Cargo), NVOCC များနှင့် ချိတ်ဆက်၍ မြန်မာနိုင်ငံသို့ လေကြောင်း၊ ရေကြောင်းဖြင့် ပို့ဆောင်ရေးကဏ္ဍအား စနစ်တကျ လုပ်ငန်း စီမံဆောင်ရွက်နေသည့် ကုမ္ပဏီအဖွဲ့အစည်းတစ်ခု ဖြစ်ပါသည်။





- **Cross Border Transportation**

- တရုတ်နိုင်ငံ၊ ထိုင်းနိုင်ငံ နယ်စပ်ကုန်သွယ်ရေးဂိတ်များမှ မြန်မာနိုင်ငံသို့ ကုန်လမ်းမှတ်တမ်းဆင့် အကောက်ခွန် ရှင်းလင်းခြင်း၊ သယ်ယူပို့ဆောင်ရေးလုပ်ငန်းများအား လက်ရှိ အောင်မြင်စွာ အချိန်တိုအတွင်း ပို့ဆောင် ပေးနေသည့် ကုမ္ပဏီအဖွဲ့အစည်းတစ်ခု ဖြစ်ပါသည်။



- ထိုင်းနိုင်ငံ ရနောင်းမှတ်တမ်းဆင့် ကော့သောင်း၊ ရန်ကုန် ခရီးစဉ်အား ကွန်တိန်နာသင်္ဘောဖြင့် ပုံမှန်အချိန် ဇယားသတ်မှတ်၍ တစ်လ နှစ်ခေါက်နှုန်း (သွား၊ ပြန်) ပုံမှန်ပြေးဆွဲပေးနေသည့် ကုမ္ပဏီအဖွဲ့အစည်းတစ်ခု ဖြစ်ပါသည်။

Yangon - Kawthaung - Ranong Containerize Service



- **Ship Husbanding Services**

- . . . သင်္ဘောလိုင်း၏ လက်ရှိတရားဝင် ရန်ကုန်အေးဂျင့်တစ်ဦးဖြစ်ပြီး သင်္ဘော ဆိပ်ကမ်းကပ်ခွင့် တောင်းခံခြင်း၊ ရန်ကုန်ဆိပ်ကမ်း ကုန်တင်/ချလုပ်ငန်းများ လျင်မြန် သွက်လက်စေရေး အခက်အခဲမရှိ ကျွမ်းကျင်စွာ စီမံဆောင်ရွက်ပေးနေသည့် ကုမ္ပဏီ အဖွဲ့အစည်းတစ်ခု ဖြစ်ပါသည်။



- **Specialized Cargo Handling**

- ရေနံနှင့် သဘာဝဓာတ်ငွေ့ တူးဖော်ထုတ်လုပ်နေသည့် ကုမ္ပဏီကြီးများသို့ **Logistics Services** နှင့် အခြားဝန်ဆောင်မှုလုပ်ငန်းများ ပေးနေသည့် ကုမ္ပဏီ အဖွဲ့အစည်းတစ်ခု ဖြစ်ပါသည်။
- **Project Cargoes** များအား သတ်မှတ် စီမံကိန်းဧရိယာများအထိ အထူးယန္တရားနှင့် ယာဉ်များအသုံးပြု၍ လုပ်ငန်းအောင်မြင်စွာ ဆောင်ရွက်ပေးခဲ့သည့် ရလဒ်ကောင်းများရှိသည့် ကုမ္ပဏီအဖွဲ့အစည်းတစ်ခု လည်းဖြစ်ပါသည်။

Project Cargo Handling Gallery



တိုးတက်ပြောင်းလဲလာသော စီးပွားရေးအခြေအနေအရ MEL သည် ထိရောက်မှုမြင့်မားသော IT Technologies နည်းပညာအသစ်များနှင့် ပတ်သက်၍လည်း လုပ်ငန်းနယ်ပယ်စုံမှ အထူးကျွမ်းကျင်မှုရှိသည့် ကုမ္ပဏီများ၊ မိတ်ဖက်များနှင့် ပူးပေါင်းကာ ERP စနစ်များ (Enterprise Resource Planning systems) နှင့် CRM စနစ်များ (Customer Relationship Management systems) စသည့် ဖောက်သည်ဆိုင်ရာ စီမံခန့်ခွဲမှုအတွက် စနစ်တကျသုံးနိုင်အောင် တိုးတက်ပြုပြင် ဆောင်ရွက်လျက်ရှိပါသည်။

King Freight, EAA Network နှင့် SeaJet Logistics Network တို့ဖြစ်သည့် နိုင်ငံတကာ International Logistics Networks များတွင် ထိရောက်စွာ ပါဝင်နိုင်မှုအပေါ် အခြေခံ၍ MEL သည် နိုင်ငံတကာ ကုန်စည်သယ်ယူပို့ဆောင်ရေး ကွင်းဆက်လုပ်ငန်းများ (International Logistics & Supply Chain Industries) တွင်လည်း မျှတစွာ ဝင်ရောက်ယှဉ်ပြိုင်နိုင်မှုရှိပြီး၊ မြန်မာမှတစ်ဆင့် အရှေ့တောင်အာရှ (ASEAN)၊ GMS၊ တောင်အာရှ (BIMSTEC) နယ်မြေများကဲ့သို့သော နိုင်ငံတကာရှိ ဖောက်သည်များ၊ မိတ်ဖက်များ၏ လိုအပ်သည့်နေရာများသို့ ကုန်စည်များအား သတ်မှတ်အချိန် တိကျမှန်ကန်မှု၊ အဆင်ပြေချောမွေ့လုံခြုံမှုနှင့် တာဝန်ယူမှု၊ တာဝန်ခံမှု အပြည့်အဝဖြင့် တင်ပို့ပေးနိုင်သော စွမ်းဆောင်ရည်ရှိနေပါသည်။

ထိုသို့ MEL အနေဖြင့် Logistics နှင့်ပတ်သက်သော ဝန်ဆောင်မှုလုပ်ငန်းများကို တွင်တွင်ကျယ်ကျယ် ဝန်ဆောင်မှုပေးလျက်ရှိပြီး လုပ်ငန်းများကိုလည်း တစ်နှစ်ထက်တစ်နှစ် လျှင်မြန်စွာဖြင့် အောင်မြင်စွာ ဝန်ဆောင်မှုပေးလျက်ရှိပါသည်။ Logistics Industry တွင် Market share များ တိုးတက်ရရှိနေပါသည်။ ၂၀၂၄ ခုနှစ် စက်တင်ဘာလမှစတင်၍ MEL သည် Logistics ဝန်ဆောင်မှုများအပြင် Express/ Courier Services License ကို Myanmar Post (မြန်မာ့စာတိုက်လုပ်ငန်း)မှ လိုင်စင်ရရှိခဲ့ပါသည်။ ယင်းလုပ်ငန်းများအား ထပ်ဆင့်ဝန်ဆောင်မှုများ ပေးနိုင်ရန်အတွက် ဂျပန်နိုင်ငံရှိ SAGAWA Express Services လုပ်ငန်းစုနှင့်ချိတ်ဆက်ဆောင်ရွက်လျက်ရှိနေပါသည်။ ထို Express Services ၏ လုပ်ငန်းလိုအပ်ချက်အရ အကောက်အခွန် သို့လျှောင့်ရုံ



(Bonded Warehouse) ကိုလဲ အကောက်အခွန်၏လိုအပ်ချက်၊ လုပ်ထုံးလုပ်နည်းများအရ စစ်ဆေးပြီးစီးဆောင်ရွက်လျက်ရှိပြီး အကောက်အခွန်သိုလှောင်ရုံ (Customs Bonded Warehouse) လိုင်စင် CR 126 ရရှိအောင် ဆောင်ရွက်လျက်ရှိပါသည်။ ထိုသို့ Bonded Warehouse ရရှိပြီးပါက ပြည်တွင်းပြည်ပ အမြန်အချောပို့လုပ်ငန်းများအား (Express/Courier Services) များကို အတွေ့အကြုံပြည့်ဝသော Management များနှင့် ဝန်ထမ်းများက တွင်တွင်ကျယ်ကျယ် ဝန်ဆောင်မှုပေးဖို့ အသင့်ရှိနေပါသည်။



ထို့ပြင် ဖောက်သည်များ ပိုမိုယုံကြည် ရင်နှီးအားထားလာစေနိုင်ရန်နှင့် ဝန်ဆောင်မှုများအား ထိရောက်စွာ ပေးအပ်နိုင်စေ ရေးအတွက် MEL သည် အမြဲတမ်း စီးပွားရေး အလားအလာကောင်းများ၊ ကုန်သွယ်ရေးလမ်းကြောင်းသစ်များ၊ သယ်ယူပို့ဆောင်ရေး နည်းလမ်းအသစ်များအားလုံးကို လေ့လာဆန်းစစ်ကာ ထိရောက်သော ဝန်ဆောင်မှုတစ်ခုအဖြစ် ဖော်ဆောင်နိုင်ရန် ကြိုးပမ်းနေပါသည်။

MEL ၏ရည်မှန်းချက်မှာ မြန်မာနိုင်ငံမှ မြန်ဆန်၊ တိကျ၊ တာဝန်ယူမှု၊ တာဝန်ခံမှု အပြည့်အဝရှိသည့် ပြီးပြည့်စုံသော ဘက်စုံ သယ်ယူပို့ဆောင်ရေး ဝန်ဆောင်မှုများကို ပြည်တွင်းနှင့် နိုင်ငံတကာရှိ ဖောက်သည်များသို့ စနစ်တကျဖြင့် အထူးယုံကြည်ပေးအပ်နိုင်သော Logistics Solutions Service Provider တစ်ခုအဖြစ် ဖြစ်ပေါ်လာစေရန် ရည်မှန်းသတ်မှတ်ထားပါသည်။

BOARD OF DIRECTORS



Mr Kyaw Lwin Oo
Executive Chairman

ဦးကျော်လွင်ဦးသည် မိမိ၏ Logistics လုပ်ငန်းဘဝကို Myanmar Container Line (MCL) ၏ Operations Manager အဖြစ်စတင်ခဲ့ပါသည်။ Myanmar Container Line သည် မြန်မာနိုင်ငံ၏ပထမဦးဆုံးသော Containerized Feeder Carrier တစ်ခုဖြစ်ပြီး ၁၉၉၀ ပြည့်နှစ်မှ ၁၉၉၅ ခုနှစ်အထိ မြန်မာနိုင်ငံနှင့် စင်ကာပူနိုင်ငံတို့အကြား ပုံမှန် ကုန်စည်ပို့ဆောင်ခဲ့ပါသည်။ ကျယ်ပြန့်လှသည့် သင်္ဘောဖြင့် ကုန်ပစ္စည်းပို့ဆောင်ခြင်းဆိုင်ရာ အသိအမြင်ကို ဤလုပ်ငန်းမှ သင်ယူ တတ်မြောက်လာပြီးနောက် ဦးကျော်လွင်ဦးသည် Ever Flow River Forwarding & General Services Co., Ltd. ကို ၁၉၉၈ ခုနှစ်တွင် တည်ထောင်ခဲ့သည်။ ဦးကျော်လွင်ဦးသည် မိမိ၏စွန့်ဦးတီထွင်လိုစိတ်နှင့် ခေါင်းဆောင်နိုင်မှုတို့ဖြင့် ကမ္ဘာ့ အဆင့်မီ Container Carriers နှင့် International Freight Forwarders များကို ကိုယ်စားပြုသည့် ကြီးမားကျယ်ပြန့်လှသည့် Shipping Agencies ကွန်ရက်ကို တည်ထောင်ခဲ့သည်။ ဦးကျော်လွင်ဦး၏ ခိုင်မာသောယုံကြည်ချက်မှာ လက်ရှိအနေ အထားထက်ကျော်လွန်၍ ဈေးကွက်နှင့် ထုတ်ကုန်သစ်များဖြင့် စီးပွားရေးလုပ်ငန်းကို

ဖွံ့ဖြိုးတိုးတက်စေနိုင်သည် ဆိုသည့်အချက်ပင်ဖြစ်သည်။ ယင်းယုံကြည်မှုဖြင့်ပင် Supply-chain Logistics လုပ်ငန်းရှိ အခြားသော ဝန်ဆောင်မှုလုပ်ငန်းများသို့ ဝင်ရောက်နိုင်ခဲ့သည်။ ဦးကျော်လွင်ဦးသည် ငွေဆောင်ဟိုတယ်ဇန်နီ မြန်မာနိုင်ငံ ဟိုတယ်လုပ်ငန်းရှင်များ အသင်း၏ ဥက္ကဋ္ဌဖြစ်သကဲ့သို့ Myanmar Mercantile Maritime Development Association (MMMDA) ၏ အကြံပေးအဖြစ် သော်လည်းကောင်း၊ Myanmar International Freight Forwarders Association (MIFFA) ၏ ဒုဥက္ကဋ္ဌအဖြစ်သော်လည်းကောင်း ဆောင်ရွက်လျက်ရှိသည်။ ထို့ပြင် သူသည် Myanmar Customs Broker Association (MCBA) ကို တည်ထောင်သူတစ်ဦးလည်း ဖြစ်ပါသည်။ မြန်မာနိုင်ငံ၏ လက်ရှိ စီးပွားရေးပြုပြင်ပြောင်းလဲမှုများ၏ အခွင့်အလမ်းများကို အရယူ၍ မြန်မာနိုင်ငံ၏ Logistics Infrastructure ကို နိုင်ငံတော်အဆင့် တိုးတက်စေရန် စီမံချက်ချခဲ့သည်။ ယင်းစီမံချက်အတွက် နိုင်ငံတော်၏ ထိပ်ပိုင်းခေါင်းဆောင် များထံမှ အတည်ပြုချက်ကို ရယူခဲ့သည်။ ယင်းသည် အလားအလာအလွန်ကောင်းသည့် အစီအစဉ်ပင်ဖြစ်သည်။ အဘယ်ကြောင့် ဆိုသော် မြန်မာနိုင်ငံအနေဖြင့် Transportation နှင့် Logistics ကဏ္ဍများတို့တွင် တချို့သော အိမ်နီးချင်းနိုင်ငံတို့ကို ရင်ဘောင် တန်းနိုင်လာမည်ဖြစ်သည်။

ဦးမောင်မောင်ဦး သည် E.F.R Group of Companies ၏ ဒုတိယဥက္ကဋ္ဌ ဖြစ်ပါသည်။ ဦးမောင်မောင်ဦးသည် ရန်ကုန်တက္ကသိုလ်မှ Bachelor of Science ဘွဲ့ရရှိထားသူတစ်ဦးဖြစ်ပြီး ၂၀၀၂ ခုနှစ်တွင် International Business Finance and Financial Management Course Certificate ကိုလည်းကောင်း၊ Diploma in Maritime Law ကို ၂၀၀၃ ခုနှစ်တွင် ရန်ကုန်တက္ကသိုလ်မှလည်းကောင်း၊ Certificate in Multimodal Transport ကို MIFFA & AFFA မှလည်းကောင်း ရယူပိုင်ဆိုင်ထားသူဖြစ်သည်။ ၁၉၉၆ ခုနှစ်တွင် E.F.R Freight Forwarding & General Services Co., Ltd. သို့ Marketing Manager အဖြစ်ဝင်ရောက်၍ လုပ်ငန်းဘဝကိုစတင်ခဲ့သည်။ ၂၀၀၁ ခုနှစ် ဧပြီလမှ ၂၀၀၇ ခုနှစ်အထိ World Class Container Carrier နှင့် Shipping agency တို့၏ General Manager အဖြစ် တာဝန်ယူခဲ့သည်။ သူ၏ဘဝတစ်လျှောက် ရရှိခဲ့သည့် လုပ်ငန်းဆိုင်ရာအသိ ပညာနှင့် အဆင့်ဆင့်သော စီမံခန့်ခွဲရေး အတတ်ပညာတို့ဖြင့် လက်ရှိအချိန်တွင် ဦးမောင်မောင်ဦးသည် E.F.R Group of Companies ၏ ဒါရိုက်တာအဖွဲ့ဝင်အဖြစ် လည်းကောင်း၊ ဒုတိယဥက္ကဋ္ဌအဖြစ်လည်းကောင်း တာဝန်ထမ်းဆောင်လျက်ရှိသည်။ ထို့ပြင် သူသည် Myanmar International Freight Forwarders Association (MIFFA) ၏ ဒါရိုက်တာအဖွဲ့ဝင် တစ်ဦးလည်းဖြစ်ပါသည်။



Mr Maung Maung Oo
Executive Vice-Chairman

BOARD OF DIRECTORS

ဦးသန်းအောင်သည် ၁၉၉၇ ခုနှစ် အဝေးသင်တက္ကသိုလ်(ရန်ကုန်)တွင် ရုက္ခဗေဒ အထူးပြုဘာသာ B.Sc (Botany) Qualified ဖြင့်ဘွဲ့ရရှိခဲ့ပြီး ၂၀၁၄ ခုနှစ်တွင် ထိုင်းနိုင်ငံရှိ University of Thai Chamber of Commerce (UTCC) မှ M.B.A (စီးပွားရေး၊ စီမံခန့်ခွဲမှုမဟာဘွဲ့)ကို ထပ်မံရရှိခဲ့ပါသည်။ လုပ်ငန်းပိုင်းဆိုင်ရာ အတွေ့အကြုံများမှာ ၁၉၉၂ ခုနှစ်တွင် အကောက်ခွန်ရှင်းလင်းရေးဆိုင်ရာ လုပ်ငန်းများကို ဝင်ရောက်လုပ်ကိုင်ခဲ့ပြီး၊ ၁၉၉၃ ခုနှစ်တွင် အကောက်အခွန် ဦးစီးဌာနမှဖွင့်လှစ်သော (၇/၉၃) အကောက်အခွန်ဆိုင်ရာ ဝန်ဆောင်မှု လုပ်ငန်းလိုင်စင် ကိုရရှိခဲ့ပါသည်။ ထို့နောက် ၁၉၉၄ ခုနှစ်မှ ၁၉၉၆ ခုနှစ်အထိ Phee International Company တွင် Logistics Supervisor အဖြစ်လုပ်ကိုင်ပြီး EFR "Ever Flow River Forwarding & General Services Co., Ltd" တွင် Assistant Manager အဖြစ် ဝင်ရောက်လုပ်ကိုင်ခဲ့ပြီး Shipping Line, Forwarding, Logistics Services နှင့် Project Cargo များကို ထိထိရောက်ရောက်လုပ်ကိုင် ဆောင်ရွက်ပေးခဲ့ပါသည်။



Mr Than Aung
Executive Director

၂၀၀၀ ပြည့်နှစ်တွင် ယင်းသို့ လုပ်ကိုင်ဆောင်ရွက်မှုကြောင့် Deputy General Manager ရာထူးကို တိုးမြှင့်ခံခဲ့ရပြီး၊ ၂၀၁၀ ပြည့်နှစ်မှ ၂၀၁၂ ခုနှစ်အထိ General Manager ရာထူးဖြင့် ထပ်မံတိုးမြှင့်ခံခဲ့ရပြီးနောက် ၂၀၁၂ ခုနှစ်တွင် Director ဖြစ်ခဲ့ပါသည်။ ၂၀၀၅ ခုနှစ်တွင် FIATA မှ သင်ပြခဲ့သော Training of Trainer for Diploma Course ကို တက်ရောက်အောင်မြင်ခဲ့ပြီး၊ ၂၀၁၉ ခုနှစ်၌ MIFFA အသင်းကြီးမှာ မြန်မာနိုင်ငံ ကုန်စည်ပို့ဆောင်မှုဝန်ဆောင်မှုများအသင်းတွင် Executive Committee Member အဖြစ် ယခုအချိန်အထိ ဝင်ရောက်လုပ်ကိုင်လျက်ရှိနေပါသည်။ ယင်း MIFFA အသင်းကြီးမှ ဖွင့်လှစ်သော Forwarding နှင့် Logistics ဆိုင်ရာ FIATA နှင့် ALI သင်တန်းများတွင် သင်တန်း ဝင်ရောက်ပို့ချပေးလျက်ရှိပါသည်။



Mrs Khin Sone
Executive Director

ဒေါ်ခင်ဆုံသည် E.F.R Group ၏ Finance Director ဖြစ်ပါသည်။ သူမသည် B.Sc.(Mathematics)ဘွဲ့ကို ၁၉၉၅ ခုနှစ်တွင် ရန်ကုန်တက္ကသိုလ်မှ ရရှိခဲ့သည်။ သူမသည် Dip in Chinese ကို University of Foreign Languages မှလည်းကောင်း၊ Dip in Business Law ကို ရန်ကုန်တက္ကသိုလ်မှလည်းကောင်း ရရှိထားသူလည်းဖြစ်သည်။ ဒေါ်ခင်ဆုံသည် Basic Diplomatic Course ကို အောင်မြင်ခဲ့ပြီး နိုင်ငံခြားရေးဝန်ကြီးဌာနမှ အပ်နှင်းသည့် Certificate ကိုရရှိခဲ့ပြီး LCCI (level I, II and III)ကိုလည်း ၂၀၀၃ ခုနှစ်တွင် ပြီးမြောက်အောင်မြင်ခဲ့သည်။ သူမသည် ယခုအခါတွင် Banking and Finance ဆိုင်ရာ Master's Degree ကို University of Economics မှ ရရှိထားပါသည်။ ဘွဲ့ရပြီးနောက် သူမသည် Eagle Group of Companies တွင် Executive နှင့် Chief Accountant အဖြစ် ၁၉၉၇ ခုနှစ်မှ ၂၀၀၀ ပြည့်နှစ်အထိ လုပ်ကိုင်ခဲ့သည်။ ထို့နောက် E.F.R Group သို့ Shipping Lines တစ်ခု၏ Marketing Executive အဖြစ် စတင် ဝင်ရောက်ခဲ့သည်။ ၂၀၀၀ ပြည့်နှစ်မှ ၂၀၁၁ ခုနှစ်အတွင်း Gold Shipping Agency

Services Ltd တွင်တာဝန်ထမ်းဆောင်ခဲ့သည်။ လုပ်ငန်းအတွင်း အပြည့်အဝ နှစ်မြှုပ်လုပ်ဆောင်ခဲ့ရာ Deputy Managing Director အထိ ရာထူးအဆင့်ဆင့် တိုးမြှင့်ပေးခြင်းခံခဲ့ရသည်။ ၂၀၁၂ ခုနှစ်မှ လက်ရှိအချိန်အထိ E.F.R Group တွင် Chief Finance Officer အဖြစ် တာဝန်ယူလျက်ရှိသည်။ သူမသည် Myanmar Mercantile Maritime Development Association (MMMDA)၏ အဖွဲ့ဝင်တစ်ဦးဖြစ်၍ Myanmar International Freight Forwarders Association (MIFFA) တွင်လည်း Board အဖွဲ့ဝင်တစ်ဦး ဖြစ်သည်။

BOARD OF DIRECTORS



Mr Than Aung
Independent Director

ဦးသန်းအောင်ဟာ Accounting, Finance နှင့် Private Equity Investment နယ်ပယ်များတွင် နှစ်ပေါင်း (၂၅)နှစ်ကျော် အတွေ့အကြုံရှိပြီး၊ ပြည်တွင်းပြည်ပ ကုမ္ပဏီပေါင်းများစွာအား Corporate Finance, Investment Advisory, Accounting Services, M & A Advisory Services, CFO Services, Internal Audit Services, Tax Advisory Services များကို ဝန်ဆောင်မှုပေးနေသော Maximax Solution Corporate Advisory ၏ Founder and CEO ဖြစ်ပါတယ်။ Microfinance, Education, Telecom, Retail, Health Care, Food and Beverage, Hidro Power, Solar Industry အစရှိသောကဏ္ဍများ၌ Mergers & Acquisitions (M & A) အတွေ့အကြုံများစွာရှိပြီး၊ US \$ 150 Million ကျော်ရှိသော Investment Deal လေးခုတွင်ပါဝင်ခဲ့ပါတယ်။

ပြည်တွင်းပြည်ပ ကုမ္ပဏီများမှ အောင်မြင်ကျော်ကြားနေသော လုပ်ငန်းရှင်များ၊ Working Executives များအား ဘဏ္ဍာရေးနှင့်သက်ဆိုင်သော Executive Education များ ပို့ချပေးနေသော မြန်မာနိုင်ငံ၏ ငွေကြေးနှင့် အရင်းအနှီးဈေးကွက် ဖွံ့ဖြိုးလာရေးအတွက် ထိန်းကျောင်း လမ်းညွှန်မှုပေးနေသည့် "Securities and Exchange Commission of Myanmar, #SECM" မှ အရည်အသွေးပိုင်းဆိုင်ရာ အသိအမှတ်ပြုလက်မှတ်ရရှိထား သည့် Maximax Solution Executive Learning Institute ၏ Chief Capability Officer လည်း ဖြစ်ပါတယ်။ သူသည် UK နိုင်ငံ CISI, ACCA တို့၏ Member ဖြစ်ပြီး MICPA ၏ Member တစ်ဦးလည်းဖြစ်ပါတယ်။

ဦးမင်းစိန်သည် E.F.R Group of Companies ၏ Independent Director တစ်ဦးဖြစ်သည်။ သူသည် ၁၉၆၆ ခုနှစ်တွင် Bachelor of Science ဘွဲ့ရပြီးနောက် ၁၉၇၁ ခုနှစ်တွင် Registered Accountant (R.A.) တစ်ဦးလည်း ဖြစ်လာခဲ့သည်။ ၁၉၆၉ ခုနှစ်တွင် Higher Grade Pleader (Law) Examination ကိုအောင်မြင်၍ ၁၉၇၅ ခုနှစ်တွင် Registered Lawyer's Examination ကို အောင်မြင်ခဲ့သည်။ ဦးမင်းစိန်သည် ရှေ့နေလောကသို့ ၁၉၇၂ ခုနှစ်ကပင် ဝင်ရောက်ခဲ့၍ ၁၉၉၈ ခုနှစ်တွင် ပြည်ထောင်စုတရားလွှတ်တော်ချုပ် ရှေ့နေတစ်ဦး ဖြစ်လာခဲ့သည်။ သူ အထူးတလည် ကျွမ်းကျင်သည့် ပညာရပ် နယ်ပယ်များမှာ Business and Corporate Law, Civil Law, Trade /Commercial Law, International Contracts, Trademark, Intellectual Property, Personal Law (Succession Law)တို့ဖြစ်ကြသည်။ သူသည် AYA Bank ၏ Independent Director နှင့် Myanmar M1 Investment Company Limited ၏ ဒါရိုက်တာလည်းဖြစ်ပါသည်။

ဦးမင်းစိန်သည် Australia Myanmar Chamber of Commerce အဖွဲ့ဝင်တစ်ဦးဖြစ်၍ U Hla Tun Hospice တွင်လည်း စီမံခန့်ခွဲရေးကော်မတီ အဖွဲ့ဝင်တစ်ဦးဖြစ်ပါသည်။ သူတွင် သင်ကြားရေးဆိုင်ရာ အတွေ့အကြုံလည်းရှိပါသည်။ သူသည် အစိုးရအရာရှိများ၊ ရှေ့နေချုပ်ရုံးနှင့် Training Department တို့တွင် Commercial Law ကို ၁၉၈၆ ခုနှစ်မှ ၂၀၀၆ ခုနှစ်အထိ ပို့ချပေးခဲ့သည်။ CPA 24th batch တွင်လည်း အလားတူ ပို့ချခဲ့ပါသည်။



Mr Min Sein
Independent Director

BOARD OF DIRECTORS

အဆင့်မြင့်ပညာ တတ်မြောက်၍ အတွေ့အကြုံရှိ ကျွမ်းကျင်ပညာရှင် တစ်ဦးဖြစ်သူ Dr. Hla Theingi သည် E.F.R Group of Companies ၏ Independent Director တစ်ဦးဖြစ်သည်။ သူမသည် Bachelor of Business Administration နှင့် MBA တို့ကို ထိုင်းနိုင်ငံ Assumption University မှရရှိခဲ့၍ Ph.D ကို ထိုင်းနိုင်ငံ Asian Institute of Technology တွင် ရရှိခဲ့ပါသည်။ CFA Level 1 ကိုလည်း သူမ အောင်မြင်ခဲ့ပါသေးသည်။ သင်ကြားရေးဆိုင်ရာ အတွေ့အကြုံများအနေဖြင့် ပါမောက္ခတစ်ဦးဖြစ်သူ Dr. Hla Theingi သည် Economics, Finance and Accounting, International business, Logistics, Marketing နှင့် Research for Undergraduate, Graduate and Postgraduate Students ကဏ္ဍများတွင် ဘာသာရပ် အတော်များများကို ပို့ချခဲ့ပါသည်။ သူမသည် “Export Import Practices: ASEAN Focus” စာအုပ်ကို ၂၀၁၃ ခုနှစ်တွင် ရေးသားထုတ်ဝေခဲ့သည်။ သူမသည် အဖွဲ့အစည်းအမျိုးမျိုး၊ ညီလာခံများနှင့် ဂျာနယ်များအတွက် Mentor, Guest Speaker, Reviewer နှင့် Editor အဖြစ် တက်ကြွစွာ ပါဝင်လုပ်ကိုင်ပါသည်။



Dr Hla Theingi
Independent Director

အလားတူပင် Dr. Hla Theingi ၏ လုပ်ငန်းဆိုင်ရာ ကျွမ်းကျင်မှုမှာလည်း အထင်ကြီးလေးစားဖွယ်ပင် ဖြစ်သည်။ Dr. Hla Theingi သည် လက်ရှိတွင် MADP Distributing Co., Ltd. ၏ Chief Executive Officer တစ်ဦးဖြစ်ပြီး၊ မြန်မာနှင့် ထိုင်းနိုင်ငံတို့ရှိ Telecom, Trading, Agriculture, Animal Feed နှင့် Education Companies တို့၏ Advisor နှင့် Executive Coach အဖြစ် ဆောင်ရွက်လျက်ရှိသည်။ ၂၀၁၅ ခုနှစ်နှင့် ၂၀၁၆ ခုနှစ်တွင် သူမသည် Myanmar Automobile Development Public Co., Ltd. ၏ Consultant တစ်ယောက်ဖြစ်ခဲ့သည်။ မြန်မာနိုင်ငံတွင် ကိုယ်ပိုင် Container Transportation Business ကို နှစ်ပေါင်း ၂၀ ကျော် လုပ်ကိုင်ခဲ့သည့် အတွေ့အကြုံရှိသည်။ သူမသည် ထိုင်းနိုင်ငံ Assumption University ရှိ Martin de Tour School of Management ၏ Department of International Business Management တွင် ဒုတိယဥက္ကဋ္ဌအဖြစ် ၁၉၉၆ ခုနှစ်မှ ၁၉၉၈ ခုနှစ်အထိ ဆောင်ရွက်ခဲ့သည်။ ထို့ပြင် ၂၀၁၂ ခုနှစ်မှ ၂၀၁၆ ခုနှစ်အတွင်း ထိုင်းနိုင်ငံ Assumption University & Sd Research Support Committee အဖွဲ့ဝင်တစ်ဦး ဖြစ်ခဲ့သည်။

လတ်တလော သူမ၏ သုတေသန၊ ဂျာနယ်နှင့် ထုတ်ဝေသည့်စာအုပ်များသည် SMEs, Trade Financing, Sustainability, International Business, Ethical Business, Technology Transfer နှင့် Technology Acceptance ဘာသာရပ်နယ်မြေများ အပေါ်တွင် အလေးထားသည်။

MANAGEMENT TEAM



Mr Kyaw Lwin Oo
Executive Chairman



Mr Maung Maung Oo
Executive Vice-Chairman



Mr Than Aung
Executive Director



Mrs Khin Sone
Executive Director

သီးခြားလွတ်လပ်သောဒါရိုက်တာများ

သီးခြားလွတ်လပ်သော ဒါရိုက်တာတစ်ဦးသည် ၎င်းရာထူးကို ခန့်အပ်သည့်နေ့မှ ၁၂ နှစ်ကျော်ကြာအထိ ဘုတ်အဖွဲ့ဝင်အဖြစ် တာဝန် ထမ်းဆောင်နေပါက ဘုတ်အဖွဲ့သည် ယင်းအား အဘယ်ကြောင့် သီးခြားလွတ်လပ်သည်ဟု ယူဆသည့် အကြောင်းအရင်းနှင့် ကျိုးကြောင်းဆီလျော်မှုကို ထုတ်ပြန်ကြေညာရမည်။

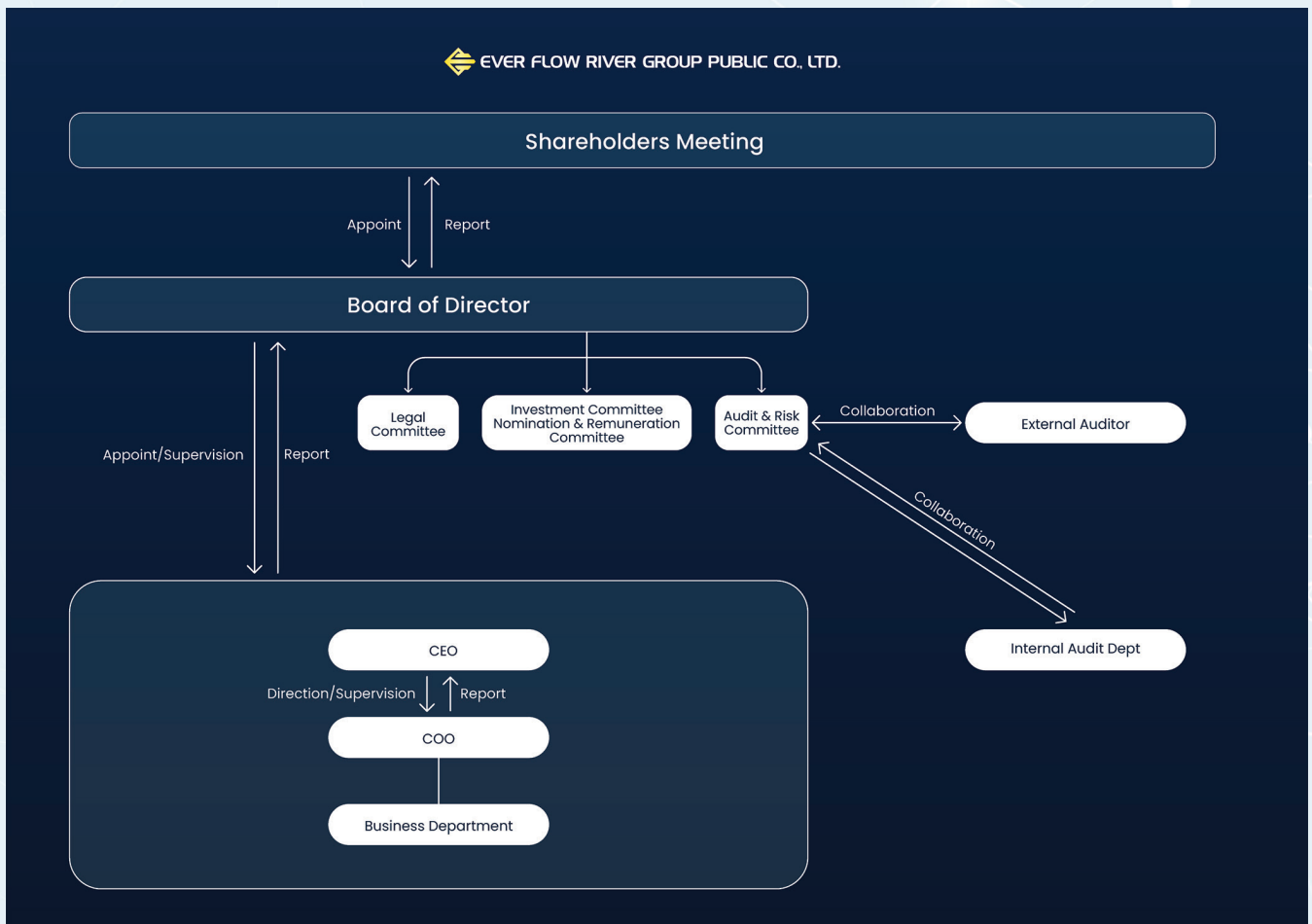
သီးခြားလွတ်လပ်သော ဒါရိုက်တာများ၏အမည်	ဘုတ်အဖွဲ့သည် ယင်းအား အဘယ်ကြောင့် သီးခြားလွတ်လပ်သည်ဟု ယူဆသည့် ကျိုးကြောင်းဖော်ပြချက်
ဦးမင်းစိန်	ရှေ့နေအဖြစ် ဆောင်ရွက်ခဲ့သည့် ကာလတစ်လျှောက် အတွေ့အကြုံနှင့် ဗဟုသုတများစွာကို ရရှိခဲ့သူ ဖြစ်သည့်အတွက် ဥပဒေရေးရာ ကိစ္စအမျိုးမျိုးတွင် ကုမ္ပဏီကို ကူညီဆောင်ရွက်ပေးနိုင်ခြင်းကြောင့် ၂၀၂၃ ခုနှစ် ဩဂုတ် ၄ ရက်မှစ၍ ခန့်အပ်ခြင်းခံရပါသည်။
ဒေါ်လှသိင်္ဂီ	အမျိုးမျိုးသော ငွေရေးကြေးရေးဆိုင်ရာ နယ်ပယ်များ၌ ကထိကအဖြစ် ဆောင်ရွက်ခဲ့သည့် ကာလ တစ်လျှောက်တွင် အတွေ့အကြုံနှင့် ဗဟုသုတများစွာကို ရရှိခဲ့သူဖြစ်သည့်အတွက် စာရင်းစစ်ဆေးခြင်းနှင့် ဆုံးရှုံးနိုင်ခြေအန္တရာယ် စီမံခန့်ခွဲမှုတွင် ကုမ္ပဏီကို ကူညီဆောင်ရွက်ပေးနိုင်ခြင်းကြောင့် ၂၀၂၃ ခုနှစ် ဩဂုတ် ၄ ရက်မှစ၍ ခန့်အပ်ခြင်းခံရပါသည်။
ဦးသန်းအောင်	အသေးစားငွေရေးကြေးရေး၊ ပညာရေး၊ ဆက်သွယ်ရေးနှင့်လက်လီကုန်သွယ်ရေးလုပ်ငန်းများ ပေါင်းစည်းခြင်း၊ ဝယ်ယူခြင်းဆိုင်ရာအတွေ့အကြုံများရှိခြင်း၊ စာရင်းအင်း၊ ငွေရေးကြေးရေးနှင့် ရင်းနှီးမြှုပ်နှံမှု ဆိုင်ရာ နယ်ပယ်များတွင် အနှစ် ၂၀ ကျော် အတွေ့အကြုံနှင့် ဗဟုသုတများရှိသည့်အတွက် ရင်းနှီးမြှုပ်နှံမှုနှင့် လုပ်ငန်းအစုအဝေးများ စီမံခန့်ခွဲခြင်းတွင် ကုမ္ပဏီကို လမ်းညွှန်မှု ပြုနိုင်ခြင်းကြောင့် ၂၀၂၃ ခုနှစ် ဩဂုတ် ၄ ရက်မှစ၍ ခန့်အပ်ခြင်းခံရပါသည်။



CORPORATE GOVERNANCE & SHAREHOLDER INFORMATION

ကော်ပိုရိတ်ထိန်းကြောင်း အုပ်ချုပ်မှုဘောင်

ခိုင်မာစွာတည်ဆောက်ထားသည့် ကော်ပိုရိတ် ထိန်းကြောင်းအုပ်ချုပ်မှု အလေ့အကျင့်များ၏ အရေးပါမှုကို E.F.R ၏ ဒါရိုက်တာ အဖွဲ့နှင့် အစုရှယ်ယာရှင်များသည် ရာနှုန်းပြည့်သိရှိသဘောပေါက်ပြီး ရှယ်ရာတန်ဖိုးများမြင့်တက်လာစေရန်နှင့် ကုမ္ပဏီ၏ စွမ်းဆောင်ရည် ကောင်းမွန်လာစေရန်အတွက် မိမိတို့၏ သင့်တော်သည့်မူဘောင်ကို ဖွံ့ဖြိုးတိုးတက်စေရန် တာဝန်ကို လေးနက်စွာထမ်းရွက်လျက်ရှိပါသည်။ ကော်ပိုရိတ်ထိန်းကြောင်းအုပ်ချုပ်မှုအတွက် တာဝန်ခံမှုကို အဆင့်မြင့်မြင့် ထိန်းသိမ်းထားနိုင်ရန်မှာ ထူးခြားလေးနက်သည့် လုပ်ရပ်ဖြစ်ကြောင်းကို E.F.R မှ သိရှိအသိအမှတ်ပြုပါသည်။ တစ်ဖက်တွင်လည်း မြန်မာနိုင်ငံ၏ အခြေအနေကိုလည်း ထည့်သွင်း စဉ်းစားလျက် လက်ရှိ နိုင်ငံတကာမှ အခြေခံစည်းမျဉ်းများနှင့် ကိုက်ညီသည့် အလေ့အကျင့်များကို အကောင်အထည်ဖော်နိုင်ရန် အကောင်းဆုံးကြိုးပမ်းလျက်ရှိပါသည်။ အားကောင်းသောစည်းမျဉ်းများဖြင့် ထိန်းကြောင်းထားသည့် ပွင့်လင်းမြင်သာသည့် စီမံခန့်ခွဲမှု ဖွဲ့စည်းပုံကို ဖန်တီးရန်မှာ E.F.R ၏ သန္နိဋ္ဌာန်ပင်ဖြစ်သည်။ ထို့ပြင် အဆိုပါစည်းမျဉ်းများသည် Board of Directors နှင့် Board Committees တို့အကြား ကောင်းမွန်စွာ ညှိနှိုင်းဆောင်ရွက်မှုကို စုစည်းလုပ်ဆောင်မှုမှတစ်ဆင့် ချောမွေ့စေသည်။



အထက်ဖော်ပြပါ မူဘောင်သည် E.F.R Group ၏ အခွင့်အလမ်းများနှင့် စိန်ခေါ်မှုများကို လျင်မြန်စွာဖော်ထုတ်နိုင်သည့် စွမ်းရည်ကို အားပေးမြှင့်တင်ပေးပါသည်။ သို့ဖြစ်ရာ အားနည်းချက်နှင့် အားသာချက်များအပေါ် ခြုံငုံသုံးသပ်ထားသည့် ဆုံးဖြတ်ချက်များ ချမှတ်သည့် လုပ်ငန်းစဉ်ကို ချောမွေ့စေပါသည်။ ထိုအချက်သည် အပြန်အလှန်အနေဖြင့် စီမံကိန်းများကို လျင်မြန်စွာ ချမှတ်နိုင်စွမ်း၊ ဗျူဟာများနှင့် ဆုံးဖြတ်ချက်များကို ကောင်းမွန်ထိရောက်စွာ အကောင်အထည်ဖော်နိုင်စွမ်းတို့ကို အထောက်အကူပြုပါသည်။ ယင်းမူဘောင် သည် ကုမ္ပဏီအတွင်း ခိုင်မာသည့်ထိန်းကြောင်းမူများ၊ အပြန်အလှန်ထိန်းကျောင်းမှုများနှင့် စည်းကမ်းသေဝပ်မှုတို့ကို တည်ဆောက် ပေး၍ လုပ်ပိုင်ခွင့်များနှင့် တာဝန်များကိုလည်း ခွဲဝေသတ်မှတ်ပေးသည်။

ဒါရိုက်တာဘုတ်အဖွဲ့

ဒါရိုက်တာဘုတ်အဖွဲ့သည် E.F.R ၏ ဗျူဟာမြောက် ဦးတည်ရာနှင့် စွမ်းဆောင်မှုတို့ကို လမ်းညွှန်ကြီးကြပ်ရာတွင် လွန်စွာ အရေးပါသည့် ပဲ့ကိုင်ရှင်ဖြစ်ပါသည်။ ကဏ္ဍစုံမှ အတွေ့အကြုံရင့် ကျွမ်းကျင်ပညာရှင်များဖြင့် ဖွဲ့စည်းထားသည့် ဒါရိုက်တာဘုတ်အဖွဲ့သည် ထိရောက်သည့် ဆုံးဖြတ်ချက်များ ချမှတ်နိုင်ရေးနှင့် ခိုင်မာသည့် ထိန်းကြောင်းအုပ်ချုပ်မှုဆိုင်ရာ အလေ့အကျင့်များကို စည်းကြပ်နိုင်ရေးတို့အတွက် လုပ်ဆောင်လျက်ရှိပါသည်။ အစီရင်ခံတင်ပြရသည့် ကာလအတွင်း ဘုတ်အဖွဲ့သည် အစည်းအဝေးပေါင်း ခြောက်ခုကို ကျင်းပ၍ ရင်းနှီးမြှုပ်နှံမှုနှင့် အစုရှယ်ယာ စီမံခန့်ခွဲမှု၊ ငွေကြေးဆိုင်ရာ စွမ်းဆောင်မှု၊ ရေရှည်တည်တန့်မှုတို့ကဲ့သို့သော ကိစ္စရပ်များကို ကိုင်တွယ်ဆွေးနွေး ဖြေရှင်းကြပါသည်။

ဒါရိုက်တာဘုတ်အဖွဲ့တွင် အဖွဲ့ဝင်များ တစ်ဦးချင်းအလိုက် တောင့်တင်းသည့် စွန့်ဦးတီထွင်မှုဆိုင်ရာနှင့် ငွေကြေးဆိုင်ရာ အတွေ့အကြုံများရှိကြ၍ သက်ဆိုင်ရာ လုပ်ငန်းနယ်ပယ်တွင်လည်း ကျယ်ပြန့်သည့် အသိပညာရှိသူများ ဖြစ်ကြပါသည်။ ဒါရိုက်တာဘုတ်အဖွဲ့ဝင်တို့အားလုံး၏ အသိပညာနှင့် အတွေ့အကြုံများကို ပေါင်းစပ်၍ ဘုတ်အဖွဲ့သည် ထိရောက်သည့် ဆုံးဖြတ်ချက်များကို ချမှတ်လျက်ရှိပါသည်။

၂၀၂၄-၂၀၂၅ ဘဏ္ဍာနှစ်အတွင်း ဒါရိုက်တာဘုတ်အဖွဲ့တွင် အဖွဲ့ဝင်ခုနစ်ဦးပါဝင်၍ လေးဦးမှာ အမှုဆောင်ဒါရိုက်တာများဖြစ်ကြပြီး ကျန်သုံးဦးမှာ လွတ်လပ်သောဒါရိုက်တာများ ဖြစ်ကြပါသည်။ ဘုတ်၏ ဖွဲ့စည်းမှုပုံစံသည် အမှုဆောင်ဒါရိုက်တာများနှင့် လွတ်လပ်သော ဒါရိုက်တာများအကြား သင့်လျော်သည့် အချိုးအစားကို ထိန်းထားရန်ဖြစ်ပါသည်။ ဘုတ်အဖွဲ့ဝင်အများစုမှာ လုပ်ငန်းအတွက် လိုအပ်သည့်အသိပညာနှင့် ကိုက်ညီသည့် အမှုဆောင်ဒါရိုက်တာများ ဖြစ်ကြပါသည်။ သူတို့သည် အဖိုးတန်သည့် ကျွမ်းကျင်မှုဆိုင်ရာ အသိပညာ၊ ရိုးသားမှု၏တန်ဖိုးနှင့် ရှုထောင့်စုံမှ အမြင်များဖြင့် လုပ်ဆောင်လျက်ရှိပါသည်။ လုပ်ငန်းနှင့်ပတ်သက်သည့် သူတို့၏ကြီးမားသည့် အတွေ့အကြုံများကြောင့်ပင် ဘုတ်အဖွဲ့ဝင်များသည် ကုမ္ပဏီ၏ စွမ်းဆောင်မှုများကို ထိရောက်စွာ ကြီးကြပ်နိုင်ကြပါသည်။

လက်ရှိ နှစ်ပတ်လည်အစီရင်ခံစာကို တင်ပြသည့်အချိန်တွင်ရှိသည့် Directors တို့၏ ကိုယ်ရေးအကျဉ်းများ၊ အရည်အချင်းအပြင် ကုမ္ပဏီ၏ ဒါရိုက်တာစာရင်းကိုလည်း အထက်တွင် ဖော်ပြပြီးဖြစ်သည်။

NAME	POSITION	LAST ELECTION DATE	BOARD
U Kyaw Lwin Oo	Executive Director	07/07/2024	Chairman
U Maung Maung Oo	Executive Director	07/07/2024	Member
Daw Khin Sone	Executive Director	07/07/2024	Member
Daw Than Aung	Executive Director	04/02/2025	Member
U Min Sein	Independent Director	07/07/2024	Member
U Than Aung	Independent Director	07/07/2024	Member
Daw Hla Theingi	Independent Director	07/07/2024	Member

ဒါရိုက်တာအဖွဲ့ အစည်းအဝေးများ

၂၀၂၅ ခုနှစ် မတ် ၃၁ ရက်အထိ ဘုတ်အဖွဲ့အစည်းအဝေးများနှင့် ဒါရိုက်တာများ၏ တက်ရောက်မှုမှတ်တမ်းသည် အောက်ပါ ဘုတ်အဖွဲ့ အစည်းအဝေး အချိန်ဇယားအတိုင်း ဖြစ်ပါသည်။

(က) ဒါရိုက်တာအဖွဲ့ အစည်းအဝေးနှင့် ကော်မတီအဖွဲ့ အစည်းအဝေး ကျင်းပသည့်အရေအတွက်နှင့် ကျင်းပသည့်နေ့ရက်

	ဒါရိုက်တာအဖွဲ့ အစည်းအဝေး	ကော်မတီအဖွဲ့ အစည်းအဝေး
ဒါရိုက်တာအဖွဲ့	၂၇-၆-၂၀၂၄	
ဒါရိုက်တာအဖွဲ့	၁၇-၉-၂၀၂၄	
ဒါရိုက်တာအဖွဲ့	၂၇-၁၂-၂၀၂၄	
ဒါရိုက်တာအဖွဲ့	၅-၃-၂၀၂၅	
စာရင်းစစ်နှင့် စိစစ်ရေးကော်မတီ		၂၇-၆-၂၀၂၄
စာရင်းစစ်နှင့် စိစစ်ရေးကော်မတီ		၁၇-၉-၂၀၂၄
စာရင်းစစ်နှင့် စိစစ်ရေးကော်မတီ		၂၇-၁၂-၂၀၂၄
စာရင်းစစ်နှင့် စိစစ်ရေးကော်မတီ		၅-၃-၂၀၂၅
ရင်းနှီးမြှုပ်နှံမှုနှင့် ရင်းနှီးမြှုပ်နှံမှုအစုစု စီမံခန့်ခွဲရေးကော်မတီ		၂၇-၆-၂၀၂၄
ရင်းနှီးမြှုပ်နှံမှုနှင့် ရင်းနှီးမြှုပ်နှံမှုအစုစု စီမံခန့်ခွဲရေးကော်မတီ		၁၇-၉-၂၀၂၄
ရင်းနှီးမြှုပ်နှံမှုနှင့် ရင်းနှီးမြှုပ်နှံမှုအစုစု စီမံခန့်ခွဲရေးကော်မတီ		၂၇-၁၂-၂၀၂၄
ရင်းနှီးမြှုပ်နှံမှုနှင့် ရင်းနှီးမြှုပ်နှံမှုအစုစု စီမံခန့်ခွဲရေးကော်မတီ		၅-၃-၂၀၂၅
ဥပဒေရေးရာ၊ အုပ်ချုပ်မှုနှင့် လိုက်နာဆောင်ရွက်ရေး ကော်မတီ		၂၇-၆-၂၀၂၄
ဥပဒေရေးရာ၊ အုပ်ချုပ်မှုနှင့် လိုက်နာဆောင်ရွက်ရေး ကော်မတီ		၁၇-၉-၂၀၂၄
ဥပဒေရေးရာ၊ အုပ်ချုပ်မှုနှင့် လိုက်နာဆောင်ရွက်ရေး ကော်မတီ		၂၇-၁၂-၂၀၂၄
ဥပဒေရေးရာ၊ အုပ်ချုပ်မှုနှင့် လိုက်နာဆောင်ရွက်ရေး ကော်မတီ		၅-၃-၂၀၂၅



(ခ) ဒါရိုက်တာအဖွဲ့ အစည်းအဝေးနှင့် ကော်မတီအဖွဲ့ အစည်းအဝေးသို့ တက်ရောက်သည့် ဒါရိုက်တာစာရင်း

ဒါရိုက်တာအမည်	ဒါရိုက်တာအဖွဲ့အစည်းအဝေး	စာရင်းစစ်နှင့် စိစစ်ရေးကော်မတီ	ရင်းနှီးမြှုပ်နှံမှုနှင့် ရင်းနှီးမြှုပ်နှံမှုအစုစု စီမံခန့်ခွဲရေးကော်မတီ	ဥပဒေရေးရာ၊ အုပ်ချုပ်မှုနှင့် လုပ်ကိုင်ဆောင်ရွက်ရေး ကော်မတီ
ဦးကျော်လွင်ဦး	အမှုဆောင်ဒါရိုက်တာ	အဖွဲ့ဝင်	အဖွဲ့ဝင်	အဖွဲ့ဝင်
ဦးမောင်မောင်ဦး	အမှုဆောင်ဒါရိုက်တာ	အဖွဲ့ဝင်	အဖွဲ့ဝင်	အဖွဲ့ဝင်
ဦးအောင်မင်းဟန်	အမှုဆောင်ဒါရိုက်တာ	အဖွဲ့ဝင်	အဖွဲ့ဝင်	အဖွဲ့ဝင်
ဒေါ်ခင်ဆုံ	အမှုဆောင်ဒါရိုက်တာ	အဖွဲ့ဝင်	အဖွဲ့ဝင်	အဖွဲ့ဝင်
ဦးသန်းအောင်	အမှုဆောင်ဒါရိုက်တာ	အဖွဲ့ဝင်	အဖွဲ့ဝင်	အဖွဲ့ဝင်
ဦးမင်းစိန်	လွတ်လပ်သောဒါရိုက်တာ	အဖွဲ့ဝင်	အဖွဲ့ဝင်	ဥက္ကဋ္ဌ
ဒေါ်လှသီဂီ	လွတ်လပ်သောဒါရိုက်တာ	ဥက္ကဋ္ဌ	အဖွဲ့ဝင်	အဖွဲ့ဝင်
ဦးသန်းအောင်	လွတ်လပ်သောဒါရိုက်တာ	အဖွဲ့ဝင်	ဥက္ကဋ္ဌ	အဖွဲ့ဝင်

ဘုတ်အဖွဲ့ဆိုင်ရာ ကော်မတီများ

မိမိတို့၏ ဘုတ်အဖွဲ့သည် ထိန်းကြောင်းအုပ်ချုပ်မှု ပိုမိုထိရောက်စေရန်အလို့ငှာ တစ်ဖွဲ့ချင်းအလိုက် သီးခြားတာဝန်များရှိကြ သည့်ကော်မတီများကို ဖွဲ့စည်းထားပါသည်။ ယင်းတို့ကို အောက်တွင် ဖော်ပြထားပါသည်။

- ၁။ **Investment Committee** : Investment Committee သည် ကုမ္ပဏီ၏ ရင်းနှီးမြှုပ်နှံမှုလုပ်ငန်းများနှင့် ပိုင်ဆိုင်မှု စာရင်းများကို စီမံကြီးကြပ်ပါသည်။ ကုမ္ပဏီ၏ Investment ကို စီမံခန့်ခွဲရာတွင်လည်းကောင်း၊ Risk-return Profiles ကို မြှင့်တင်ရာတွင်လည်းကောင်း၊ Investment Policies and Regulations ကိုလိုက်နာစေရန် လုပ်ဆောင်ရာတွင်လည်းကောင်း ယင်း၏အခန်းကဏ္ဍသည် လွန်စွာအရေးပါသည်။ ယင်းသည် ဗျူဟာမြောက်ဆုံးဖြတ်ချက်များ ချမှတ်ခြင်း၊ ဘေးအန္တရာယ်စီမံ ခန့်ခွဲမှု၊ စွမ်းဆောင်ရည်ဆိုင်ရာစောင့်ကြည့်ခြင်း၊ Stakeholders တို့နှင့် ထိရောက်စွာ ဆက်သွယ်ဆောင်ရွက်ခြင်းလုပ်ငန်းများ တွင်လည်း ပါဝင်ပတ်သက်မှုရှိပါသည်။
- ၂။ **Nomination and Remuneration Committee** : Nomination and Remuneration Committee သည် ဘုတ်၏ ဖွဲ့စည်းမှု၊ ဒါရိုက်တာများ ရွေးချယ်မှုနှင့် ဘုတ်အဖွဲ့၏ ဆောင်ရွက်မှုများနှင့် မူဝါဒများကို အကဲဖြတ်ခြင်းတို့အပေါ်တွင် တာဝန်ရှိပါသည်။ ကုမ္ပဏီ ထိန်းကြောင်းအုပ်ချုပ်မှုအတွက် တောင့်တင်းသည့် မူဘောင်တစ်ရပ်ရှိနေစေရန် လုပ်ဆောင်ပါ သည်။ ယင်းသည် ခေါင်းဆောင်ပိုင်းအတွက် ပေးငွေများသည် ကုမ္ပဏီ၏ စွမ်းဆောင်မှု၊ လုပ်ငန်းဆိုင်ရာစံနှုန်းများ၊ ရှယ်ယာရှင် များ၏ အကျိုးစီးပွားတို့နှင့် ကိုက်ညီမှု ရှိ၊ မရှိ ပြန်လည်စိစစ်ပါသည်။ ထို့ပြင် လုပ်ငန်းပေးငွေဆိုင်ရာ မူဝါဒများသည် မျှတမှုနှင့် ပွင့်လင်းမြင်သာမှု ရှိ၊ မရှိ စိစစ်ပါသည်။
- ၃။ **Legal, Governance & Compliance** : Legal, Governance & Compliance သည် ကုမ္ပဏီ၏ ဥပဒေဆိုင်ရာ အကျိုးစီးပွားကို စောင့်ရှောက်ရာတွင်သော်လည်းကောင်း၊ ဥပဒေများနှင့် စည်းမျဉ်းများကို လိုက်နာစေရန်အတွက်သော် လည်းကောင်း၊ ဘုတ်နှင့် စီမံခန့်ခွဲသူများတို့ကို ဥပဒေဆိုင်ရာ လမ်းညွှန်မှုပေးရာတွင်သော်လည်းကောင်း လွန်စွာအရေးပါသည့် အခန်းကဏ္ဍတွင် ရှိပါသည်။ ထို့ပြင် ဥပဒေအရ စွဲဆိုခံရနိုင်သည့် အန္တရာယ်ကို လျော့နည်းစေ၍၊ ကုမ္ပဏီ၏ ဂုဏ်သရေကို ကာကွယ်စောင့်ရှောက်ပြီး၊ ဥပဒေအရ လိုက်နာမှုအနေအထားကို အမြင့်မားဆုံးအနေအထားတွင် ထိန်းသိမ်းပါသည်။
- ၄။ **Audit Committee** : စာရင်းစစ်ကော်မတီသည် ကုမ္ပဏီ၏ စာရင်းကိုင်မူဝါဒများ၊ ဘဏ္ဍာရေးရှင်းတမ်းများ၊ ဘဏ္ဍာရေး အစီရင်ခံမှုကို ကြီးကြပ်ကွပ်ကဲခြင်း၊ စီမံခန့်ခွဲမှုပြုလုပ်သော သိသာထင်ရှားသည့် မူဝါဒများ၊ စီရင်ဆုံးဖြတ်ချက်များကို ပြန်လည် သုံးသပ် အကဲဖြတ်ခြင်း၊ ပြင်ပစာရင်းစစ်များ၏ စာရင်းကိုင်မူဝါဒများ၊ လုပ်ငန်းဆောင်ရွက်ပုံများ သိသာထင်ရှားသော ပြောင်းလဲ မှုများကိုဆွေးနွေးခြင်းနှင့် IFRS မဟုတ်သော ငွေကြေးဆိုင်ရာအစီအမံများကို အသုံးပြုခြင်းအပါအဝင်၊ ဝင်ငွေနှင့် ဘဏ္ဍာရေး အချက်အလက်များကို ပြန်လည်သုံးသပ်ခြင်းတို့ ဖြစ်ပါသည်။
- ၅။ **Risk Committee** : ဒါရိုက်တာဘုတ်အဖွဲ့၏ ရည်ရွယ်ချက်မှာ စွန့်စားရမှုကော်မတီသည် ကုမ္ပဏီ၏ ဗျူဟာမြောက်၊ အကြွေးနှင့် ရင်းနှီးမြှုပ်နှံမှု၊ ဈေးကွက်နှင့် လုပ်ငန်းလည်ပတ်မှုဆိုင်ရာ အန္တရာယ်များကို ဖော်ထုတ်၊ အကဲဖြတ်ရန်နှင့် စီမံ ခန့်ခွဲရန်ဖြစ်သည်။ ဘေးအန္တရာယ်စီမံခန့်ခွဲမှု မူဘောင်ကို ကျိုးကြောင်းဆီလျော်စွာ ရေးဆွဲ၍ အကောင်အထည်ဖော်ရန်နှင့် စီမံခန့်ခွဲမှု၏တာဝန်ကို ကြီးကြပ်ရာတွင် ဘုတ်အဖွဲ့အား ကူညီပေးရန်ဖြစ်ပါသည်။ Risk Committee ၏ တာဝန်များတွင် သက်ဆိုင်ရာ ပင်မအန္တရာယ်မူဝါဒများကို အတည်ပြုခြင်းနှင့် စီမံခန့်ခွဲမှုမှ ချမှတ်ထားသော ဆက်စပ်မှုဘောင်အချို့ကို ပြန်လည် သုံးသပ်ခြင်း၊ ခွဲခြမ်းစိတ်ဖြာခြင်းနှင့် အစီရင်ခံခြင်းများ ပါဝင်သည်။

၂၀၂၄-၂၀၂၅ ဘဏ္ဍာနှစ် ထာဝရနှိ အများနှင့်သက်ဆိုင်သော
ကုမ္ပဏီလီမိတက်၏ ကော်မတီများနှင့် အဖွဲ့ဝင်များ

Sr.	Committee	Chairperson	Members	Position
1.	Investment Committee	U Than Aung (Independent Director)	U Kyaw Lwin Oo	Executive Director
			U Maung Maung Oo	Executive Director
			U Aung Min Han	Executive Director
			Daw Khin Sone	Executive Director
			Daw Hla Theingi	Independent Director
			Daw Hinn Yee Mon	COO
			Daw Zin Nyein Htwe	COO
			U Than Aung	COO
			Daw Lae Lae Mu	COO
			Daw Phyu Thet Khine	ACFO
			Daw Khine Zin Oo	FO
2.	Nomination & Remuneration Committee	U Than Aung (Independent Director)	U Kyaw Lwin Oo	Executive Director
			U Maung Maung Oo	Executive Director
			U Aung Min Han	Executive Director
			Daw Khin Sone	Executive Director
3.	Legal, Governance & Compliance	U Min Sein (Independent Director)	U Kyaw Lwin Oo	Executive Director
			U Maung Maung Oo	Executive Director
			Daw Khine Thinzar Win	Legal Manager
			Daw Tint Nandar Tun	Legal Officer
4.	Audit Committee	Dr. Hla Theingi (Independent Director)	Daw Aye Aye Moe	Audit Manager
			U Shwe Phyo	Senior Associate
			Daw Lae Lae Mu	Director
			Daw Zin Nyein Htwe	Director
			U Than Aung	Director
5.	Risk Committee	Dr. Hla Theingi (Independent Director)	U Maung Maung Oo	Executive Director
			U Than Aung	Director
			Daw Lae Lae Mu	Director
			U Than Aung	Director
			Daw Aye Aye Moe	Audit Manager
			U Shwe Phyo	Senior Associate

ကျင့်ဝတ်များနှင့် လိုက်နာမှု

E.F.R Group သည် လုပ်ငန်းဆောင်ရွက်မှု အားလုံးတွင် ကျင့်ဝတ်လိုက်နာသည့် အလေ့အထကို ဦးစားပေးပါသည်။ ထိုသို့လုပ်ဆောင်ရန်အတွက် မိမိတို့၏ဒါရိုက်တာများ၊ ဝန်ထမ်းများနှင့် စီးပွားရေးမိတ်ဖက်များအား ကျင့်ဝတ်ဆိုင်ရာစံနှုန်းများနှင့် အလေ့အထများကို လမ်းညွှန်ပေးသည့် ကျင့်ဝတ်စည်းမျဉ်းများအပါအဝင် ပြီးပြည့်စုံသည့် မူဝါဒသတ်မှတ်ချက်များကို အကောင်အထည် ဖော်ထားပါသည်။ မိမိတို့၏ အဖွဲ့အစည်းတစ်ရပ်လုံးတွင် စိမ့်ဝင်ပြန့်နှံ့သွားမည့် ကျင့်ဝတ်နှင့် သိက္ခာဆိုင်ရာယဉ်ကျေးမှုတစ်ရပ်ကို ပြုစု ပျိုးထောင်ပါသည်။ မိမိတို့၏ ခေါင်းဆောင်ပိုင်းသည် ကျင့်ဝတ်ဆိုင်ရာ စံနှုန်းများကို မဖြစ်မနေ လိုက်နာသွားမည်ဖြစ်ပြီး မိမိတို့၏ ဒါရိုက်တာဘုတ်အဖွဲ့များလည်း အဆင့်အားလုံးတွင် ကျင့်ဝတ်ဆိုင်ရာ အလေ့အထများ ရှိနေစေရန် ကြိုးကြပ်ပါသည်။

ကျင့်ဝတ်စည်းမျဉ်းများနှင့်ပတ်သက်၍ မိမိတို့လိုလားချက်များကို ပုံဖော်ပေးမည့် ရှင်းလင်းသည့် မူဝါဒများ၊ လုပ်ထုံးလုပ်နည်းများနှင့် ညွှန်ကြားချက်များကို ရေးဆွဲ ချမှတ်လျက်ရှိပါသည်။ အဆိုပါ စည်းမျဉ်းများနှင့် ဆက်နွှယ်၍လည်း မိမိတို့၏ဝန်ထမ်းများနှင့် ပုံမှန်ထိတွေ့၍ ယင်းတို့အတွက် သင်တန်းများလည်း ပို့ချပေးလျက်ရှိပါသည်။ မိမိတို့၏ စည်းကမ်းထိန်းသိမ်းရေး အစီအစဉ်မှာ သက်ဆိုင်ရာဥပဒေများ၊ နည်းဥပဒေများနှင့် လုပ်ငန်းဆိုင်ရာ စံနှုန်းများကို အမှန်တကယ် လိုက်နာမှုရှိစေရန် ရေးဆွဲထားခြင်းဖြစ်ပါသည်။ အမှန်တကယ် လိုက်နာမှုရှိစေရန် ဥပဒေနှင့် စည်းကြပ်မှုဆိုင်ရာ လိုအပ်ချက်များကို စောင့်ကြည့်ခြင်းနှင့် အကဲဖြတ်ခြင်းတို့ ပါဝင်သည့် ထိရောက်သည့်မူဘောင်ကို ချမှတ်၍ လိုက်နာမှုမရှိသေးသည့် နယ်ပယ်များကို ဖော်ထုတ်၍ ကုစားရန်အတွက် ပြန်လည်သုံးသပ်မှုကို ပုံမှန်ပြုလုပ်ပါသည်။ ဥပဒေဆိုင်ရာ နယ်ပယ်၏ ပြောင်းလဲမှုမှန်သမျှကို အမြဲတစေ လက်လှမ်းမီနေစေရန် စည်းမျဉ်းထိန်းသိမ်းရေး အဖွဲ့များနှင့် ခိုင်မာသည့်ဆက်ဆံရေးကို ဆက်လက်ထိန်းသိမ်းထား၍ ယင်းအဖွဲ့များလည်းနှင့် တက်ကြွစွာ ထိတွေ့လျက်ရှိပါသည်။

ဝန်ထမ်းများ၊ ဒါရိုက်တာများနှင့် စီးပွားရေး မိတ်ဖက်များအားလုံးအတွက် ကျင့်ဝတ်စည်းမျဉ်းများနှင့် ပြုမူဆိုင်ရာ စည်းမျဉ်းများကို ချမှတ်ပေးသည့် အလုံးစုံပါဝင်သော Code of Conduct ကို အကောင်အထည်ဖော်ခဲ့ပါသည်။ မိမိတို့၏ Code of Conduct သည် အကျိုးစီးပွား ပဋိပက္ခများ၊ အကျင့်ပျက်ခြစားခြင်း၊ သတင်းအချက်အလက် ရောင်းစားခြင်း၊ Data လျှို့ဝှက်ချက်နှင့် လူ့အခွင့်အရေးအပေါ် လေးစားမှုတို့ အပါအဝင် အလှမ်းကျယ်လှသည့် အကြောင်းအရာများအပေါ် သက်ရောက်ပါသည်။ ဝန်ထမ်းများ၊ ဒါရိုက်တာများအားလုံးသည် Code of Conduct များကို သိမြင်လိုက်နာစေပါသည်။ ထို့သို့ နားလည် လိုက်နာစေရန်အတွက်လည်း သင်တန်းများနှင့် လိုအပ်သည့် အရင်းအမြစ်များ အဆက်မပြတ် ထောက်ပံ့လျှက်ရှိပါသည်။

မိမိတို့၏ Code of Conduct များ (သို့မဟုတ်) လက်ရှိဥပဒေများအား ချိုးဖောက်သည့်လုပ်ရပ် (သို့မဟုတ်) ချိုးဖောက်လာနိုင်သည့် လုပ်ရပ်တို့နှင့်ပတ်သက်၍ ဝန်ထမ်းများနှင့် Stakeholders တို့မှ ရဲရဲရင့်ရင့် သတင်းပေးနိုင်ရန်အတွက် မိမိတို့သည် သတင်းပေးသူအား လက်တုံ့ပြန်ခြင်းကို ထိရောက်စွာကာကွယ်သည့် အစီအစဉ်ကို အသုံးပြုလျက်ရှိပါသည်။ သတင်းပေးသူအား လျှို့ဝှက်ထားရန်နှင့် အကာအကွယ်ပေးရန်အတွက် မိမိတို့သည် အမည်မဲ့ သတင်းပို့နိုင်သည့် နည်းလမ်းအပါအဝင် သတင်းပို့နိုင်သည့် လမ်းကြောင်း အစုံအလင်ကို ပံ့ပိုးပေးထားပါသည်။ ပေးပို့သည့်သတင်းများကို အတွင်းကျကျစိစစ်၍ သက်သေပြနိုင်သည့်ကိစ္စများကို ဖြေရှင်းရန်သင့်တော်သည့် အရေးယူမှုကို ပြုလုပ်ပါသည်။ မိမိတို့၏ E.F.R Group သည် ကျင့်ဝတ်ဆိုင်ရာ စံနှုန်းများကို ထိန်းသိမ်း ထားရန်နှင့် လုပ်ငန်းများကိုလည်း ရိုးသားတည်ကြည်မှု၊ ပွင့်လင်းမြင်သာမှုတို့ဖြင့် လုပ်ဆောင်စေရန် ကတိသစ္စာပြုထားပြီးဖြစ်ပါသည်။

ဘေးအန္တရာယ် စီမံခန့်ခွဲမှု

ဆုံးရှုံးနိုင်ခြေ စီမံခန့်ခွဲမှု (Risk Management)

ဆုံးရှုံးနိုင်ခြေ စီမံခန့်ခွဲမှု ချဉ်းကပ်မှုနှင့် လုပ်ငန်းစဉ် ကုန်စည်စီးဆင်းမှု ကွင်းဆက်လုပ်ငန်းအတွင်း ထောက်ပံ့ပို့ဆောင်ရေး ပံ့ပိုးသူဖြစ်သော E.F.R သည် အမျိုးမျိုးသော ဆုံးရှုံးနိုင်ခြေများကို ဖော်ထုတ် စောင့်ကြည့်စစ်ဆေးလျက်ရှိပါသည်။

E.F.R ၏ ဆုံးရှုံးနိုင်ခြေ စီမံခန့်ခွဲမှုလုပ်ငန်းစဉ်တွင် လက်ရှိဆုံးရှုံးနိုင်ခြေများနှင့် ၎င်းတို့၏ပြင်းထန်မှုကို ဆုံးဖြတ်ရန် လက်ရှိ ထိန်းချုပ်မှု အစီအမံများ၏ ထိရောက်မှုကို ဖော်ထုတ်ရန်အတွက် ပုံမှန်အကဲဖြတ်မှုများပါဝင်သည်။ ထပ်တိုးလုပ်ဆောင်မှုများ လိုအပ်ပါက ၎င်းတို့အား ပုံမှန် ပြန်လည် သုံးသပ်စစ်ဆေးပေးသည်။

E.F.R လုပ်ငန်းများ လည်ပတ်နေသည့် စီးပွားရေးနယ်ပယ်များတွင် ဖြစ်ပေါ်လာနိုင်သော ဆုံးရှုံးနိုင်ခြေများနှင့် လုပ်ဆောင်ချက် များကို ဘက်ပေါင်းစုံမှ ခြုံငုံသုံးသပ်သောနည်းလမ်း (Bottom Up Approach)ဖြင့် အကဲဖြတ်ထားပါသည်။

အန္တရာယ်စီမံခန့်ခွဲမှု မူဘောင် (Risk Management Framework)

ကျွန်ုပ်တို့အဖွဲ့အစည်းသည် ဆုံးရှုံးနိုင်ခြေမှ ကာကွယ်ရန်အတွက် စီမံခန့်ခွဲမှု မူဘောင်တစ်ခုကို အောက်ပါလမ်းညွှန်ချက်များ အတိုင်း တည်ဆောက်ထားပါသည်။

အန္တရာယ်များကို ဖော်ထုတ်ခြင်း၊ ဘေးအန္တရာယ်များ ခန့်မှန်းတွက်ချက်ခြင်း၊ အကဲဖြတ်ခြင်း၊ ဘေးအန္တရာယ်များ လျော့နည်း စေရေးနှင့် ထိန်းကျောင်းမှု၊ ဘေးအန္တရာယ်များ စောင့်ကြည့်ခြင်းနှင့် အစီရင်ခံခြင်း စသည်ဖြင့် အမျိုးအစားလေးမျိုး ဖော်ပြထားပါသည်။

(၁) Risk Profile ချမှတ်ခြင်း

စီမံခန့်ခွဲရေးနှင့် ဒါရိုက်တာဘုတ်အဖွဲ့တို့၏ ဦးဆောင်လမ်းညွှန်မှုဖြင့် Company ၏ Risk Tolerance Level နှင့် Risk Appetite Level များကို သတ်မှတ်ပါသည်။

(၂) ဆုံးရှုံးနိုင်ခြေများကို ခွဲခြားသတ်မှတ်ခြင်း (Risk Identification)

ကျွန်ုပ်တို့သည် အပျက်သဘောဆောင်သော၊ ဖြစ်နိုင်ခြေရှိသော အန္တရာယ်များကို ဖော်ထုတ်အကဲဖြတ်ရန်နှင့် လုပ်ငန်းစဉ် ကုန်စည်စီးဆင်းမှု ကွင်းဆက်လုပ်ငန်းနှင့် သက်ဆိုင်သူများအားလုံး ပူးပေါင်းဆောင်ရွက်ပါသည်။ ဆုံးရှုံးနိုင်မှုအန္တရာယ်များကို အကဲ ဖြတ်ခြင်းနှင့် လုပ်ငန်းအတွက် အလေ့ကျင့်ကောင်းများကို ကျယ်ကျယ်ပြန့်ပြန့် အသုံးပြုလျက်ရှိပါသည်။

(၃) ဆုံးရှုံးနိုင်ခြေကို အကဲဖြတ်ခြင်း (Risk Assessment)

ကျွန်ုပ်တို့ကုမ္ပဏီသည် ဆုံးရှုံးနိုင်မှုအန္တရာယ် ဖြစ်နိုင်ခြေနှင့် ဖြစ်လာနိုင်သောအန္တရာယ်များကို ဦးစားပေး၍ အကဲဖြတ်ထား ပါသည်။

ဆုံးရှုံးနိုင်ခြေအန္တရာယ်ကို အရည်အသွေးပိုင်းနှင့် အရည်အတွက်ပိုင်း နှစ်မျိုးစလုံးကို အခြေခံပြီး ဖြစ်နိုင်ခြေပေါ်မူတည်၍ အကဲဖြတ်ထားပါသည်။ ဖြစ်လာနိုင်ခြေရှိသော ဆုံးရှုံးမှုများသည် လုပ်ငန်းလည်ပတ်မှုဆိုင်ရာအန္တရာယ်၊ ဘဏ္ဍာရေးဆိုင်ရာအန္တရာယ်၊ လုပ်ငန်း၏ပုံရိပ်အပေါ် အကဲဖြတ်ပါသည်။



(င) အန္တရာယ်လျော့ပါးစေခြင်းနှင့် ထိန်းချုပ်ခြင်း (Risk Mitigation & Control)

ကျွန်ုပ်တို့သည် ဆုံးရှုံးမှုအန္တရာယ်ကို အကဲဖြတ်ခြင်း၊ ဖော်ထုတ်ခြင်းနှင့် ထိန်းချုပ်မှုများကို အကောင်အထည်ဖော် ဆောင်ရွက်ပါသည်။ ဆုံးရှုံးနိုင်ခြေအန္တရာယ် အနည်းဆုံးဖြစ်ရန်အတွက် အစီအစဉ်များဆောင်ရွက်ထားခြင်း၊ ကြိုတင်ကာကွယ်မှု အစီအစဉ်ရေးဆွဲခြင်း၊ အတွင်းပိုင်းထိန်းချုပ်ခြင်း၊ ပြန်လည်ထူထောင်ခြင်း လုပ်ငန်းစဉ်များနှင့် ဖြစ်လာနိုင်ခြေရှိသည့် အန္တရာယ်များကို လျော့ချခြင်း အစီအစဉ်များ ပါဝင်ပါသည်။

(စ) အန္တရာယ်စောင့်ကြည့်လေ့လာခြင်းနှင့် အစီရင်ခံခြင်း (Risk Monitoring & Reporting)

ကျွန်ုပ်တို့သည် ဆုံးရှုံးနိုင်ခြေအန္တရာယ်ကို သေချာစေရန် စဉ်ဆက်မပြတ် စောင့်ကြည့်လေ့လာ၍ ပြန်လည်သုံးသပ်ပါသည်။ ကျွန်ုပ်တို့သည် ပေါ်ပေါက်လာသောအန္တရာယ်များ အခြေအနေကို Board of Director & Management များအား အသိပေးခြင်း၊ ဤအန္တရာယ်များ လျော့ပါးသက်သာစေရန်နှင့် တိုးတက်မှုများ ဖြစ်ပေါ်လာစေရန် စောင့်ကြည့်ပါသည်။

အများအားဖြင့် တွေ့ရသော ဆုံးရှုံးနိုင်ခြေများမှာ အဓိကအားဖြင့် အုပ်စုနှစ်စု တွေ့ရပါသည်။

(၁) လုပ်ငန်းလည်ပတ်မှုဆိုင်ရာ ဆုံးရှုံးနိုင်ခြေများ

(၂) ဘဏ္ဍာရေးဆိုင်ရာ ဆုံးရှုံးနိုင်ခြေများ ဖြစ်ပါသည်။

(၁) လုပ်ငန်းလည်ပတ်မှုဆိုင်ရာ ဆုံးရှုံးနိုင်ခြေများ

Operational Risk တွင် ပါဝင်သည့် ဆုံးရှုံးနိုင်ခြေများ

ထုတ်ကုန်နှင့် ဝန်ဆောင်မှုဆိုင်ရာ ကမ်းလှမ်းမှု၊ လူပုဂ္ဂိုလ်နှင့်ဆိုင်သော ဆုံးရှုံးနိုင်ခြေများနှင့် ကျန်းမာရေး၊ လုံခြုံရေးနှင့် နည်းပညာဆိုင်ရာ အခွင့်အလမ်းများ ပါဝင်ပါသည်။

အဓိက ဆုံးရှုံးနိုင်ခြေများကို ဖြေလျှော့စေခြင်း အကျဉ်းချုပ်

လုပ်ငန်းအတွက် ကျွန်ုပ်တို့၏ ကန်ထရိုက်တာ၊ စီးပွားဖက်နှင့် ဝန်ထမ်းများသည် ပဓာနကျပါသည်။ ကျွန်ုပ်တို့သည် အရည်အချင်းရှိသူများကို ဆွဲဆောင်ထိန်းသိမ်းရန်နှင့် ပင်ကိုယ်စွမ်းရည် ဖွံ့ဖြိုးတိုးတက်စေရန် နေ့စဉ် ကြိုးပမ်းလျက်ရှိပါသည်။ စီးပွားဖက်များ၊ အကျိုးစီးပွား သက်ဆိုင်သူများနှင့် အတူတကွလက်တွဲ၍ လုပ်သားရှားပါးမှု မရှိစေရန် လုပ်ကိုင်နေပါသည်။

ကျွန်ုပ်တို့သည် ကုမ္ပဏီတွင်း သင်တန်းများနှင့် အသက်မွေးဝမ်းကြောင်း ဖွံ့ဖြိုးရေးအစီအစဉ်များ ကျင်းပပြီး အရည်အချင်းရှိသူများနှင့် အနာဂတ်ခေါင်းဆောင်များ ထွက်ပေါ်လာစေရန် အမြဲတမ်း ရင်းနှီးမြှုပ်နှံလျက်ရှိပါသည်။

သတင်းအချက်အလက် နည်းပညာစနစ်များသည် ကျွန်ုပ်တို့၏ လုပ်ငန်းလည်ပတ်မှုအတွက် အရေးကြီးသော်လည်း ဆိုက်ဘာ ချိုးဖောက်မှုများနှင့် အနှောင့်အယှက်များအပါအဝင် ဆုံးရှုံးနိုင်ခြေများရှိပါသည်။ ပုဂ္ဂိုလ်ရေး သို့မဟုတ် Customer အချက်အလက်များကို လုံလောက်စွာ ကာကွယ်မှုများကိုလည်း အဓိက ဆောင်ရွက်လျက်ရှိပါသည်။



E.F.R သည် Customer အချက်အလက် စီမံခန့်ခွဲမှု၊ အဖြစ်အပျက် တုံ့ပြန်မှုများနှင့်စပ်လျဉ်း၍ ကုမ္ပဏီအတွင်း စွမ်းဆောင်ရည်များကို ဆက်လက်ဖွံ့ဖြိုးရန်၊ ထပ်တိုးရင်းနှီးမြှုပ်နှံမှုများ ပြုလုပ်ရန်ဆုံးဖြတ်ထားပါသည်။ Customer များနှင့် ဝန်ထမ်းများ၏ အချက်အလက်များထိန်းသိမ်းရန်နှင့် စနစ်ရရှိမှုအတွက် ဦးစားပေးဆောင်ရွက်ရန် ကုမ္ပဏီများနှင့်လည်း နီးကပ်စွာဆောင်ရွက်လုပ်ကိုင်နေပါသည်။ E.F.R သည် Customer ဆက်ဆံရေးနှင့် စီမံခန့်ခွဲမှုအတွက် ပိုမိုထိရောက်စေရန်နှင့် လုပ်ငန်းလည်ပတ်မှုကို တသမတ်တည်း ထိရောက်စွာ လုပ်ကိုင်နိုင်ရန် ဆောင်ရွက်လျက်ရှိပါသည်။

(၂) ဘဏ္ဍာရေးဆိုင်ရာ ဆုံးရှုံးနိုင်ခြေများတွင် ကြွေးမီ၊ ငွေဖြစ်လွယ်မှု၊ ငွေကြေးအမျိုးအစားများနှင့် ဈေးကွက် အန္တရာယ်များ ပါရှိပါသည်။

(က) ကြွေးမြီအန္တရာယ် (Credit Risk)

Company ၏ အဓိက ဘဏ္ဍာရေးဆိုင်ရာ ပိုင်ဆိုင်မှုအမျိုးအစားများ၊ ဘဏ်အပ်ငွေများနှင့် ကုန်သွယ်မှုရငွေများ လက်ခံရရှိသည့် ကုန်သွယ်မှုရငွေများအတွက် မူဝါဒများ ချမှတ်လုပ်ကိုင်လျက်ရှိပါသည်။ တစ်ဦးချင်း မိတ်ဖက်အဖွဲ့အစည်းထံ ကန့်သတ်ထားသည့် အကြွေးကန့်သတ်ချက်များဖြင့် ကန့်သတ်ထားပြီး သက်ဆိုင်ရာ အဖွဲ့အစည်းအဆင့်ဆင့်တွင်လည်း မူဝါဒနှင့် ကန့်သတ်ချက်များကို ထိရောက်စွာလိုက်နာရန် စဉ်ဆက်မပြတ် စောင့်ကြည့်ပါသည်။ စီမံခန့်ခွဲရေးနှင့် ဒါရိုက်တာဘုတ်အဖွဲ့မှ ကုမ္ပဏီသည် မည်သည့်အပေါင်ပစ္စည်းမှ မကိုင်ထားသောကြောင့် Credit Risk နှင့် ထိတွေ့မှု အများဆုံးဖြစ်သည်။

(ခ) ငွေဖြစ်လွယ်မှုအန္တရာယ် (Liquidity Risk)

ငွေဖြစ်လွယ်မှုအန္တရာယ် စီမံခန့်ခွဲမှုတွင် လုံလောက်သော ငွေသား၊ ကာလတိုအပ်ငွေများ၊ ငွေဖြစ်လွယ်သည့် ရရန်များနှင့် ရောင်းချရန် သိုလှောင်ထားသော ကုန်ပစ္စည်းများ၊ ကတိကဝတ်ပြုထားသော ချေးငွေဆိုင်ရာ ပေးရန်ရှိသူများ ပါဝင်ပါသည်။ စီမံခန့်ခွဲမှုသည် Group ၏ ငွေဖြစ်လွယ်မှု အနေအထား၏ အလှည့်အပြောင်း ခန့်မှန်းချက်များကို စောင့်ကြည့်ပြီး ငွေဖြစ်လွယ်မှု စီမံခန့်ခွဲမှုမူဝါဒတွင် အဓိကအားဖြင့် ငွေသားစီးဆင်းမှုကို ခန့်မှန်း၍ ငွေဖြစ်လွယ်မှုကို အချိုးများဖြင့် စောင့်ကြည့်ပါသည်။

(ဂ) ငွေကြေးအမျိုးအစားလဲလှယ်မှုအန္တရာယ် (Currency Risk)

အမေရိကန်ဒေါ်လာများ (USD) ကဲ့သို့ နိုင်ငံခြားငွေကြေးများ၏ ငွေလဲလှယ်နှုန်း အပြောင်းအလဲသည် Group အတွင်းရှိ အဖွဲ့အစည်း တစ်ခုချင်းစီ၏ လုပ်ငန်းဆောင်ရွက်မှု ရလဒ်များကို သက်ရောက်မှု ရှိစေမည်ဖြစ်ပါသည်။

E.F.R Group သည် ဘေးအန္တရာယ်စီမံခန့်ခွဲရေးကို Risk-Based Internal Audit လုပ်ငန်းစဉ်များဖြင့် စီစဉ်ဆောင်ရွက်ပါသည်။ Company ၏ Business Strategy အခြေခံ အစိတ်အပိုင်းအဖြစ် သဘောထားပါသည်။ မိမိတို့၏လုပ်ငန်းများကို စောင့်ရှောက်ရန်နှင့် Stakeholder များထံသို့ ခိုင်မာသည့်ရလဒ်နှင့် တန်ဖိုးများကို ပေးဆောင်နိုင်ရန်အတွက် ဘေးအန္တရာယ်ကို ဖော်ထုတ်ရန်၊ ခန့်မှန်းရန်နှင့် လျော့ချရန်တို့အတွက် ခိုင်မာသည့်အချက်များ ချမှတ်ထားပြီးဖြစ်ပါသည်။ မိမိတို့၏ Risk Management မူဘောင်သည် ဘေးအန္တရာယ်စီမံခန့်ခွဲရေးကို ကြိုတင်လုပ်ဆောင်ထားစေ၍ သင့်တော်သည့် ထိန်းသိမ်းလျှော့ပါးရေး အစီအစဉ်များဖြင့် အဆင်သင့် ရှိနေပါသည်။

E.F.R Group သည် Shareholders တို့၏ အကျိုးစီးပွား၏အရေးပါမှုကို နားလည်သဘောပေါက်၍ မိမိနှင့် Shareholder တို့အကြား ပွင့်လင်းမြင်သာမှုနှင့် ယုံကြည်မှုတို့ကို တိုးမြှင့်နိုင်ရန် တက်ကြွစွာဖြင့် ထိတွေ့ဆောင်ရွက်နိုင်ရန် ကြိုးပမ်းပါသည်။ မိမိတို့သည် Annual General Meetings, Investor Briefings နှင့် Dedicated Investor Relations Channels တို့မှတစ်ဆင့် ပုံမှန်ဆက်သွယ်ပါသည်။ မိမိတို့သည် Shareholder ပါဝင်မှုကို အားပေးရန်၊ ကုမ္ပဏီ၏လုပ်ဆောင်ချက်များကို အချိန်မီအကြောင်း ကြားရန်နှင့် Shareholder တို့ထံမှ အရေးကြီးသည့် ပံ့ပိုးမှုများ ရရှိနိုင်ရန်တို့ကို ရည်သန်သည်။ Shareholders တို့၏ တန်ဖိုးရှိသော ရှုထောင့်များသည် မိမိတို့အောင်မြင်မှုအတွက် အရေးပါကြောင်း အသိအမှတ်ပြုပါသည်။

Shareholder များနှင့် ထိတွေ့ရန်နည်းလမ်းများ

မိမိတို့၏ Shareholder များနှင့် ထိတွေ့ရန်နည်းလမ်းမှာ ပွင့်လင်းမြင်သာမှု၊ ကွယ်ဝှက်ခြင်းကင်းမဲ့မှုနှင့် ပူးပေါင်းပါဝင်နိုင်မှု စည်းမျဉ်းများအပေါ်တွင် အခြေခံသည်။ မိမိတို့နှင့် Shareholder များအကြား အပြန်အလှန် ယုံကြည်ကိုးစားမှုအပေါ် အခြေခံသည့် ခိုင်မာသောဆက်ဆံမှုကို ထိန်းသိမ်းထားရန်မှာ မိမိတို့၏ဦးတည်ချက်ပင်ဖြစ်ပါသည်။ ယင်းဦးတည်ချက်ကို အကောင်အထည်ရန် အောက်ပါအချက်များကို အခြေခံပါသည်။

ကြိုတင်ကမ်းလှမ်းမှု။ Shareholders နှင့် ထိတွေ့နိုင်ရန် မိမိတို့မှစတင်လုပ်ဆောင်၍ မိမိတို့ Company ၏ လုပ်ဆောင်ချက်များ၊ ဗျူဟာမြောက်ခြေလှမ်းများ၊ အဓိကတိုးတက်မှုများနှင့်ပတ်သက်သည့် သတင်းအချက်အလက်ကို အမြဲမပြတ် ပေးပို့ပါသည်။ ရင်းနှီးမြှုပ်နှံသူတို့၏ တင်ပြချက်များ၊ Annual General Meeting များ၊ အွန်လိုင်းတွေ့ဆုံမှုများ၊ Dedicated Investor Relations Websites တို့အပါအဝင် Communication Channels မျိုးစုံကို အသုံးပြု၍ သတင်းအချက်အလက် အပြည့်အစုံကို ဖြန့်ဝေပါသည်။

Annual General Meetings (AGMs)။ AGMs များသည် Shareholders နှင့် မိမိတို့အကြား တိုက်ရိုက်အပြန်အလှန် တွေ့ဆုံလုပ်ဆောင်ရန်အတွက် အခမ်းအနားများပင်ဖြစ်ပါသည်။ AGMs သည် Shareholders များအနေဖြင့် မိမိတို့၏အမြင်များကို ဖော်ပြရန်၊ မေးခွန်းများမေးရန်၊ လိုလားချက်များကိုဖော်ပြရန် အခွင့်အရေးတစ်ရပ်ပင် ဖြစ်ပါသည်။ မိမိတို့သည် AGMs များကို ပွင့်လင်းမြင်သာစွာနှင့် အများပါဝင်စေနိုင်ရန် ကျင်းပ၍ Shareholder အားလုံးတွင် သတင်းအချက်အလက်များအား သိရှိနိုင်ခွင့်နှင့် ပါဝင်နိုင်ခွင့် ရှိစေပါသည်။

ငွေကြေး ရင်းနှီးမြှုပ်နှံသူများနှင့် ဆက်ဆံရေး။ မိမိတို့၏ ငွေကြေးရင်းနှီးမြှုပ်နှံသူများနှင့် ဆက်ဆံရေးအဖွဲ့သည် Shareholders နှင့် ဆက်ဆံရေးနှင့် သူတို့၏လိုလားချက်များကို ဖြည့်ဆည်းရေးလုပ်ငန်းစဉ်တို့တွင် နှစ်မြှုပ်နှံထားပါသည်။ ယင်းအဖွဲ့သည် Shareholders နှင့် ထိတွေ့မှု၏ အခြေခံအမှတ်ပင်ဖြစ်၍ အပြန်အလှန်ဆက်သွယ်ရေးကို ချောမွေ့စေပြီး Shareholders များ၏ မေးမြန်းချက်များအတွက် တိကျသည့်အဖြေများကို အချိန်မီ ပံ့ပိုးပါသည်။



Shareholder တုံ့ပြန်မှုလုပ်ငန်းစဉ်။ ကုမ္ပဏီ၏ ကိစ္စရပ်များနှင့်ပတ်သက်၍ Shareholders ၏ တုံ့ပြန်မှုများနှင့် အကြံဉာဏ်များပေးပို့ခြင်းကို မိမိတို့ လှိုက်လှိုက်လှဲလှဲ အားပေးပါသည်။ မိမိတို့သည် Shareholder တို့၏ သွင်းအားများကို စုဆောင်းရန်နှင့် အကဲဖြတ်ရန်အတွက် စစ်တမ်းများ၊ Online Portals နှင့် တိုက်ရိုက် ဆက်သွယ်ရေးလမ်းကြောင်းများကဲ့သို့သော Shareholders တုံ့ပြန်မှုအစီအစဉ်ကို ဆက်လက်ထိန်းသိမ်းပါသည်။ ဤတုံ့ပြန်မှုအစီအစဉ်သည် မိမိတို့၏ Decision-making လုပ်ငန်းစဉ်သို့ သတင်းအချက်အလက်ပေးပို့၍ Shareholders ၏ လိုလားချက်များကို ပိုမိုနားလည် ဖြည့်ဆည်းပေးနိုင်မည် ဖြစ်ပါသည်။

ကိုယ်စားမဲပေးခြင်းနှင့် Shareholder ဆုံးဖြတ်ချက်များ။ Shareholders ၏ မဲပေးပိုင်ခွင့်ကို မိမိတို့လေးစား၍ ယင်းတို့၏မဲများကို အမှန်တကယ် တိကျစွာ မှတ်တမ်းတင်၍ ရေတွက်သည်။ မိမိတို့သည် ကိုယ်စားမဲပေးမှုအတွက် လွယ်ကူစွာ ဆုံးဖြတ်ချက်ချနိုင်ရန် ရှင်းလင်းပြည့်စုံသည့် မဲပေးခြင်းနှင့် ကိုယ်စားမဲပေးမှုဆိုင်ရာ စာရွက်စာတမ်းများ ပံ့ပိုးသည်။ Shareholders တို့က ဆုံးဖြတ်ချက်များကို တင်ပြသည့်အခါ ဖြစ်နိုင်၊ မဖြစ်နိုင်ချိန်ဆ၍ မည်သည့်ပြဿနာအတွက်မဆို ဖြေရှင်းရန် (သို့မဟုတ်) အလားအလာရှိသည့် အဖြေများကို ဖော်ထုတ်ရန် ဆွေးနွေးညှိနှိုင်းသည်။

အစီရင်ခံခြင်းနှင့် ပွင့်လင်းမြင်သာမှု။ အစီရင်ခံတင်ပြရာတွင် ပွင့်လင်းမြင်သာမှု ရှိစေရပါသည်။ မိမိတို့၏ Annual Reports, Financial Statements နှင့် Sustainability Reports တို့တွင် မိမိတို့သည် တိကျ၍ ပြည့်စုံသည့် သတင်းအချက်အလက်ကိုသာ တင်ပြလျက်ရှိပါသည်။ သတ်မှတ်ထားသည့် ပုံမှန်အစီရင်ခံခြင်းနှင့် လုပ်ငန်းစံနှုန်းများထက်သာလွန်စေရန် မိမိတို့ကြိုးစားအားထုတ်၍ Shareholders ကိုလည်း လိုအပ်သော သတင်းအချက်အလက်ကို ယုံကြည်စိတ်ချစွာ ရယူပိုင်ခွင့်ရှိရန် ကြိုးပမ်းလျက်ရှိပါသည်။

E.F.R Group သည် Shareholders တို့၏ အမြင်များနှင့် ပါဝင်မှုကို တန်ဖိုးထားပါသည်။ အားကောင်းသည့် Shareholder ထိတွေ့မှုကို ကြိုတင်လုပ်ဆောင်ထားသည့် ဆက်သွယ်ရေး၊ ပွင့်လင်းမြင်သာမှုနှင့် အများပါဝင်နိုင်မှုတို့မှတစ်ဆင့် အားပေးရန် လေးလေးနက်နက် ဆုံးဖြတ်ထားပါသည်။ Shareholder တို့နှင့် ထိတွေ့ဆက်ဆံခြင်းဖြင့် မိမိတို့သည် သူတို့၏ ဦးစားပေးအစီအစဉ်များကို ပိုမိုနားလည်လာစေပါသည်။ မိမိတို့၏ဗျူဟာများကိုလည်း သူတို့၏ လိုလားချက်များနှင့် ချိန်ညှိထားနိုင်ပါသည်။ ထို့ပြင် အပြန်အလှန်ယုံကြည်မှုနှင့် အကျိုးစီးပွားအပေါ် အခြေခံသည့် ရေရှည်ဆက်ဆံရေးကိုလည်း တည်ထောင်နိုင်မည်ဖြစ်ပါသည်။

STAKEHOLDER

စီမံခန့်ခွဲမှု

Stakeholder အကျိုးစီးပွား၏ ထူးခြားမှုကို အသိအမှတ်ပြုသည်ဖြစ်ရာ မိမိတို့သည် ဝန်ထမ်းများ၊ ဖောက်သည်များ၊ **Supplier** များ၊ မိမိတို့ စီးပွားရေးလုပ်ကိုင်ရာ အသိုင်းအဝိုင်းများနှင့် တက်ကြွစွာ ပါဝင်လုပ်ဆောင်လျက်ရှိပါသည်။ ဆက်သွယ်မှုများ ခိုင်မာစေရန် ကြိုးစားလုပ်ဆောင်၍ ယင်းတို့၏တုံ့ပြန်မှုများကို ဂရုတစိုက် အလေးထားလျက်ရှိပါသည်။ ထို့ပြင် မိမိတို့၏ ရွေးချယ်မှုများသည် **Stakeholders** တို့အပေါ် ပိုမိုကျယ်ပြန့်စွာ သက်ရောက်စေနိုင်ရန်နှင့် လူ့အဖွဲ့အစည်းသို့လည်း အပြုသဘောအကျိုးပြုစေရန် အာမခံ ပါသည်။ မိမိတို့၏အောင်မြင်မှုသည် **Stakeholder** တို့၏ အားထားမှု၊ ပူးပေါင်းဆောင်ရွက်မှုနှင့် အပြန်အလှန် ဝယ်လိုအား ဖန်တီးပေးနိုင်မှုတို့နှင့် နီးစပ်စွာ ဆက်သွယ်နေကြောင်းကို **E.F.R Group** မှ ကောင်းစွာသဘောပေါက်ပါသည်။

Stakeholder ထုတ်ဖော်သတ်မှတ်ခြင်း

မိမိတို့သည် **Stakeholders** တို့၏ ဩဇာသက်ရောက်မှုအနေအထား၊ သက်ရောက်မှုနှင့် မိမိတို့လုပ်ငန်းများအပေါ် အားထားမှုတို့ကိုအခြေခံ၍ ယင်းတို့အပေါ် ဦးစားပေးသတ်မှတ်သည်။ မိမိတို့၏ အထင်ရှားဆုံးသော **Stakeholders** တို့မှာ -

Shareholders and Investors မိမိတို့သည် **Shareholders, Investors** နှင့် ပွင့်လင်းမြေဝင်ရောက်သည့် ဆက်သွယ်မှုကို မပြတ်ထိန်းသိမ်းသည်။ တိကျမှန်ကန်သည့် သတင်းအချက်အလက်ကို အချိန်မီပေးပို့ခြင်းဖြင့် ယင်းတို့၏ ရင်းနှီးမြှုပ်နှံမှုဆိုင်ရာ ဆုံးဖြတ်ချက်များကို ထောက်အပံ့ပေး၍ ယင်းတို့သိလိုသည်များနှင့် စိုးရိမ်ပူပန်မှုများကို ဖြေရှင်းပေးသည်။

ဖောက်သည်များ ဖောက်သည်များ၏ လိုအပ်ချက်များကို သိရှိဖြည့်ဆည်းပေးနိုင်ရန် မိမိတို့ ကြိုးပမ်းအားထုတ်သည်။ ထိုသို့ လုပ်ဆောင်ရာတွင် အရည်အသွေးမြင့်မားသည့်ထုတ်ကုန်များနှင့် ဝန်ဆောင်မှုများကိုပေးအပ်၍ ခိုင်မာသောဆက်ဆံရေးကို ထိန်းသိမ်းသည်။ မိမိတို့၏ထုတ်ကုန်များနှင့် ဝန်ဆောင်မှုများကို ပိုမိုကောင်းမွန်စေရန်နှင့် ဖောက်သည်များ၏ အတွေ့အကြုံများအပေါ် သက်ရောက်မှုတို့သည်လည်း အလုံးစုံကောင်းမွန်လာရန်အတွက် မိမိတို့သည် ယင်းတို့ထံမှ တုံ့ပြန်မှုများကို လိုလိုလားလား စောင့်စားလျက်ရှိသည်။

ဝန်ထမ်းများ ဝန်ထမ်းများသည် မိမိတို့အောင်မြင်မှုအတွက် အရေးပါသည့် သွင်းအားစုများအဖြစ် ကောင်းမွန်စွာ နားလည်သဘောပေါက်သည်။ မိမိတို့သည် ဝန်ထမ်းများ၏ သာရေး၊ နာရေးကို ဦးစားပေး၍ လုံခြုံပြည့်စုံသည့် လုပ်ငန်းပတ်ဝန်းကျင်ကို ဖန်တီးပြီး ကျွမ်းကျင်မှုမြင့်မားလာစေရန် လုပ်ဆောင်သည်။ ထို့ပြင် လေးစားမှုနှင့် ပူးပေါင်းလုပ်ဆောင်မှု အလေ့အထကို အားပေးသည်။

ကုန်တင်သွင်းသူများနှင့် စီးပွားရေးမိတ်ဖက်များ အတူတကွ ဖွံ့ဖြိုးမှုနှင့် အောင်မြင်မှုတို့ကို အတူအကွဲစားနိုင်စေရန် မိမိတို့၏ ကုန်တင်သွင်းသူများ၊ စီးပွားရေးမိတ်ဖက်များနှင့် နီးကပ်စွာ အလုပ်လုပ်သည်။ မိမိတို့သည် ပွင့်လင်းမြင်သာ၍ မျှတသည့် ဆက်ဆံရေးကို တည်တံ့စေ၍ စီးပွားရေးလုပ်ငန်းဆိုင်ရာ ကျင့်ဝတ်များကို လိုက်နာပြီး၊ ရေရှည်တည်တံ့သည့် ထောက်ပံ့ရေးကွင်းဆက်ကို ပြုစုပျိုးထောင်သည်။

Communities and Society တာဝန်သိကော်ပိုရိတ်အဖွဲ့ဝင်များဖြစ်စေရန် မိမိတို့ အစဉ်ကြိုးစား၍ မိမိတို့လုပ်ငန်း လုပ်ကိုင်သည့်နေရာမှ လူ့အဖွဲ့အစည်းများနှင့် တက်ကြွစွာ ထိတွေ့ဆက်ဆံသည်။ လူမှုအဖွဲ့အစည်းနှင့် ပတ်ဝန်းကျင်သာယာရေးအတွက် ဖန်တီးမှုများကို မိမိတို့ထောက်ခံသည်။ ထို့ပြင် ဒေသစီးပွားရေး တိုးတက်မှုအတွက် ပါဝင်လုပ်ဆောင်သွားမည်ဖြစ်ပြီး အပြုသဘောဆောင်သည့် ဆက်ဆံရေးကို အားပေးထောက်ပံ့သည်။

အရေးကြီးသော နောက်ခံ အချက်အလက်များ

စဉ်	အမည်	ရာထူး (ဒါရိုက်တာ၊ မန်နေဂျင်းဒါရိုက်တာ၊ အမှုဆောင်အရာရှိချုပ် စသည်ဖြင့်)	အမှုဆောင် ဒါရိုက်တာ (ဟုတ်/မဟုတ်)	သီးခြား လွတ်လပ်သော ဒါရိုက်တာ (ဟုတ်/မဟုတ်)	အရေးကြီးသော နောက်ခံအချက်အလက်နှင့် ရယူထားသော ရာထူး
၁။	ဦးကျော်လွင်ဦး	အမှုဆောင်ဒါရိုက်တာ	ဟုတ်	မဟုတ်ပါ	1. Ever Flow River Agro Venture Co., Ltd. (Director) 2. EFR Hotel Group Co., Ltd. (Director)
၂။	ဦးမောင်မောင်ဦး	အမှုဆောင်ဒါရိုက်တာ	ဟုတ်	မဟုတ်ပါ	မရှိပါ
၃။	ဦးသန်းအောင်	အမှုဆောင်ဒါရိုက်တာ	ဟုတ်	မဟုတ်ပါ	မရှိပါ
၄။	ဒေါ်ခင်ဆုံ	အမှုဆောင်ဒါရိုက်တာ	ဟုတ်	မဟုတ်ပါ	1. Golden Host Travels & Tours Co., Ltd. (Director) 2. Win Wealth Trading Co., Ltd. (Director)
၅။	ဦးမင်းစိန်	လွတ်လပ်သောဒါရိုက်တာ	မဟုတ်ပါ	ဟုတ်	မရှိပါ
၆။	ဒေါ်လှသီကီ	လွတ်လပ်သောဒါရိုက်တာ	မဟုတ်ပါ	ဟုတ်	မရှိပါ
၇။	ဦးသန်းအောင်	လွတ်လပ်သောဒါရိုက်တာ	မဟုတ်ပါ	ဟုတ်	မရှိပါ



စွမ်းဆောင်ရည်
ပြန်လည်သုံးသပ်ချက်နှင့်
အနာဂတ် အလားအလာ

2024-2025

ဘဏ္ဍာနှစ်၏ ထူးခြားချက်များ

၂၀၂၄ - ၂၀၂၅ ခုနှစ် ဘဏ္ဍာနှစ်အတွက် စုစုပေါင်းဝင်ငွေ

မြန်မာငွေ - ၃၀,၃၈၉,၄၀၇,၇၃၃ - ကျပ်

၂၀၂၄-၂၀၂၅ ဘဏ္ဍာနှစ်များတွင် E.F.R Group သည် ဝင်ငွေအနေဖြင့် ၄၄ ဒသမ ၈၁ ဘီလီယံ မြန်မာကျပ်ရရှိခဲ့ပြီး ယခင်နှစ်နှင့် နှိုင်းယှဉ်ပါက ၁၂ ရာခိုင်နှုန်းခန့် ကျဆင်းခဲ့ပါသည်။ ဤကျဆင်းမှုသည် ဖောက်သည်အသစ်များကို အောင်မြင်စွာ ဆွဲဆောင်နိုင်ခြင်းရှိခဲ့သော်လည်း လုပ်ငန်းဝန်ဆောင်ပေးနိုင်မှုပမာဏသည် ကုန်စည်စီးဆင်းမှုအရ အနည်းငယ် လျော့ကျခဲ့ခြင်းကြောင့် ဖြစ်ပါသည်။

၂၀၂၄ - ၂၀၂၅ ခုနှစ်အထိ ဝန်ဆောင်မှုပေးခဲ့သော ဖောက်သည်များ

စုစုပေါင်း - ၁၅၉၂ - ယောက်

Customer စိတ်ကြိုက်ဖြေရှင်းနည်းများ၊ ယုံကြည်စိတ်ချရသော ပံ့ပိုးမှုများနှင့် တက်ကြွသော ဆက်သွယ်မှုကို ဦးစားပေးခြင်းဖြင့် မိမိတို့ဖောက်သည်၏ စိတ်ကျေနပ်မှုကို ဦးစားပေး လုပ်ဆောင်လျက်ရှိပါသည်။ ဤနည်းလမ်းသည် ထူးခြားသော ဖောက်သည် ထိန်းသိမ်းမှုနှုန်းနှင့် အပြုသဘောဆောင်သော သုံးသပ်ချက်များ၏ တစ်သမတ်တည်း စီးဆင်းမှုကို ဖြစ်ပေါ်စေပြီး မိမိတို့၏တုံ့ပြန်မှုအချိန်များ၊ လိုက်လျောညီထွေရှိမှုနှင့် အချိန်မှန် ပေးပို့မှုများကို သိသားထင်ရှားပါသည်။

ဝန်ထမ်းစွမ်းရည်ဖွံ့ဖြိုးတိုးတက်ရေး ပရိုဂရမ်များကို စီစဉ်ပေးနိုင်ခဲ့ပါသည်

မိမိတို့သည် ဝန်ထမ်းစွမ်းရည် ဖွံ့ဖြိုးတိုးတက်ရေး အစီအစဉ်များနှင့် ပရော်ဖက်ရှင်နယ်တိုးတက်မှုအတွက် အခွင့်အလမ်းများကို ပေးဆောင်ခြင်းဖြင့် ကျွန်ုပ်တို့၏လုပ်သားအင်အားကို ဦးစားပေးဆောင်ရွက်ခဲ့ပါသည်။ ဝန်ထမ်းများ၏ ကျန်းမာရေးနှင့် ထိတွေ့ဆက်ဆံမှုကို အလေးပေးခြင်းဖြင့် ကျွန်ုပ်တို့သည် မြင့်မားသော စိတ်အားထက်သန်ပြီး ကျွမ်းကျင်သောအဖွဲ့ကို မွေးမြူထားကာ ဝန်ဆောင်မှုအရည်အသွေးနှင့် လုပ်ငန်းဆောင်ရွက်မှု စွမ်းဆောင်ရည်ကို မြှင့်တင်ပေးပါသည်။

ပြန်လည်သုံးသပ်ချက်နှင့် အနာဂတ်မျှော်မှန်းချက်

EFR ၏ ဘဏ္ဍာရေးနှစ် ၂၀၂၄-၂၀၂၅

၂၀၂၄-၂၀၂၅ ဘဏ္ဍာနှစ်အတွင်း ပင်လယ်ရေကြောင်းပို့ဆောင်ရေးကဏ္ဍနှင့် နယ်စပ်ဖြတ်ကျော်ကုန်သွယ်ရေးကဏ္ဍတို့တွင် အပြောင်းအလဲအခြေနေများရှိခဲ့ပြီး ကုန်သွယ်ရေးလမ်းကြောင်း ပုံစံသစ်ဖြင့် ဆောင်ရွက်ခဲ့ရသည့် အနေထားများရှိခဲ့ပါသည်။

ရေကြောင်းပို့ဆောင်ရေးကဏ္ဍဖြင့် ပို့ဆောင်ရွက်နေသော Normal Trade တွင်လည်း သွင်းကုန်၊ ပို့ကုန် လိုင်စင်အခြေအနေများကြောင့် ကုန်စည်စီးဆင်းမှု တိုးဆင်းခဲ့သလို၊ နယ်စပ်ဖြတ်ကျော် သယ်ယူပို့ဆောင်ရေးကဏ္ဍမှာ နှောင့်နှေးကျဆင်းမှုများရှိခဲ့ပါသည်။

ဤအခြေအနေသည် Logistic ကို အခြေခံပြီး လုပ်ဆောင်နေသည့် EFR Group အတွက် စိန်ခေါ်မှုများ ဖြစ်ခဲ့ပါသည်။

Financial Performance

၂၀၂၄-၂၀၂၅ ခုနှစ်အတွက် စုစုပေါင်းဝင်ငွေနှင့် အမြတ်အစွန်းတွင်လည်း ၂၀၂၃-၂၀၂၄ ခုနှစ်ထက် သိသိသာသာတိုးတက်လာတာ တွေ့ရမှာဖြစ်ပါတယ်။ ဒါဟာလဲ ကောင်းမွန်သော ကော်ပိုရိတ်စီမံခန့်ခွဲမှုများ၊ ခိုင်မာသည့် ဘဏ္ဍာရေးစီမံခန့်ခွဲမှုများကြောင့် ဖြစ်တယ်ဆိုတာလည်း ထင်ဟပ်စေပါတယ်။

Expense & Investment

ကုမ္ပဏီသည် Logistic Infrastructure ကဏ္ဍတွင် အနာဂတ်အရင်းမြစ်များအဖြစ်ရည်မှန်း၍ ဆက်လက်ရင်းနှီးမြှုပ်နှံလျက်ရှိပါသည်။ ထို့ပြင် လုပ်ငန်းသစ်များတိုးချဲ့ခြင်း၊ လိုအပ်သော Truck၊ ယန္တရားများအား ဝယ်ယူခြင်းတို့ကိုလည်း ဆောင်ရွက်လျက်ရှိပါသည်။

ပြည်တွင်းမြစ်ကြောင်းများအတွင်း - ဆိပ်ခံတံတားများ တည်ဆောက်ခြင်း၊ Barge Service များစီစဉ်ခြင်း၊ ကုန်ပစ္စည်းနှင့် ကုန်သေတ္တာထားသိုစခန်းများ တည်ဆောက်ခြင်းဆိုင်ရာ Project များကိုလည်း အကောင်အထည်ဖော်လျက်ရှိပါသည်။

အရေးပါသောကဏ္ဍအနေနဲ့ Myanmar - Thai Border မှ ပို့ဆောင်ရေးကဏ္ဍကို ပိုမိုကျယ်ပြန့်စွာဖြင့် ရန်ကုန်-ကော့သောင်း-ရနောင်း-ရန်ကုန် ပုံမှန်သင်္ဘောပြေးဆွဲလျက်ရှိပြီး Border Trade သာမက Regular Trade ကုန်ပစ္စည်းများကို ပို့ဆောင်ပေးနိုင်နေပြီဖြစ်သည်။ EFR မှလည်း Singapore မှ Business Partner တစ်ဦးနှင့်ပူးတွဲ၍ သင်္ဘောတစ်စီး ပါဝင်ပြေးဆွဲလျက်ရှိပါသည်။

ကုန်လှောင်ရုံများသည် ပြည်တွင်း-ပြည်ပ ကုန်သွယ်ရေးလုပ်ငန်းအတွက်လည်း အရေးပါသော ကွင်းဆက်တစ်ခုဖြစ်ပြီး International / Domestic နှစ်ခုစလုံးအတွက် ကုန်စည်ပို့ဆောင် ဖြန့်ဖြူးရေးလုပ်ငန်းစဉ် တစ်ခုလုံးအတွက် အချိတ်ဆက်တစ်ခုအဖြစ် အလွန်အရေးပါလှသောကြောင့် EFR Group သည် Warehousing လုပ်ငန်းတွင်လည်း တိုးချဲ့ရင်းနှီးမြှုပ်နှံသွားမည်ဖြစ်ပါသည်။

Net Income

၂၀၂၄-၂၀၂၅ ဘဏ္ဍာနှစ်တွင် Logistics/Transportation ကဏ္ဍတွင် စိန်ခေါ်မှုများကို ဆက်ရင်ဆိုင်ခဲ့ရသော်လည်း ကောင်းမွန်သော ကော်ပိုရိတ်စီမံခန့်ခွဲမှုခိုင်မာသည့် ဘဏ္ဍာရေးစီမံခန့်ခွဲမှုနှင့် Management နဲ့ ဝန်ထမ်းများရဲ့ စုပေါင်းကြိုးစားအားထုတ်မှုတို့ကြောင့် ၂၀၂၄-၂၀၂၅ ဘဏ္ဍာနှစ်နှင့် နှိုင်းယှဉ်လျှင် အမြတ်ငွေများ သိသိသာသာ တိုးတက်ရရှိခဲ့တာဖြစ်ကြောင်း တင်ပြအပ်ပါသည်။



Operation Highlight

Freight Forwarding and Logistic

Freight Forwarding & Logistic ကဏ္ဍတွင် EFR Group သည် 3PL, 4PL ပုံစံနှင့် အပြည့်အဝ ပါဝင်လုပ်ဆောင် ဖြည့်ဆည်းပေးနိုင်ရေးအတွက် လိုအပ်သည့် Logistics Infrastructure များဖြစ်သည့် Warehouse များ၊ Trucks များ၊ ယန္တရားများ၊ ကုန်သွယ်မှုလွင်ပြင်များကို ဖြည့်ဆည်းဆောင်ရွက်ပြီး ဖြစ်သည့်အပြင် ခေတ်နဲ့အညီ International Network များနှင့် ပိုမိုချိတ်ဆက် ဆောင်ရွက်နိုင်သည့် နည်းပညာများ၊ System Software များကိုလည်း ပြည့်စုံစွာတပ်ဆင်၍ လုပ်ဆောင်နေပြီဖြစ်ပါသည်။ EFR Group ၏ကိုယ်ပိုင် MIS Team ကလည်း အပြည့်အဝ ဖြည့်ဆည်းပေးလျက်ရှိပါသည်။

ဆက်လက်ဆောင်ရွက်ဆဲ Logistic Infrastructure များကိုလည်း အချိန်နှင့်တစ်ပြေးညီ အကောင်အထည်ဖော်ဆောင်ရွက် လျက်ရှိပါသည်။

မြန်မာပြည်၏ အဓိက Export ကုန်များဖြစ်ကြသည့် ဆန်၊ စပါး၊ ပဲ၊ ပြောင်း၊ အဝတ်အထည်၊ ရေထွက်ကုန်တို့အတွက် အဆင်ပြေကိုင်ညီမည့် Logistics ပုံစံကို ဖော်ဆောင်ရွက်လျက်ရှိသည့်အပြင် Import ကုန်များ အထူးသဖြင့် Project Cargo Handling အတွက် လိုအပ်မည့်စက်စပ်ယန္တရားများ၊ နည်းပညာများကိုလည်း ဖြည့်ဆည်းဆောင်ရွက်လျက်ရှိပါသည်။

ပင်လယ်ရေကြောင်းပို့ဆောင်ရေးကဏ္ဍများ

ပင်လယ်ရေကြောင်းပို့ဆောင်ရေးမှတစ်ဆင့် မြန်မာနိုင်ငံ၏ အဓိက ပို့ကုန်ပစ္စည်းများဖြစ်သည့် စပါး၊ ပဲ၊ အထည်ချုပ်၊ ရေထွက်ကုန်ပစ္စည်းများကို နိုင်ငံတကာဈေးကွက်သို့ ပို့ဆောင်ပေးလျက်ရှိပါသည်။ Import အနေဖြင့် စက်ပစ္စည်း၊ အင်ဂျင်အစိတ် အပိုင်းများ၊ ဆောက်လုပ်ရေးပစ္စည်းများ၊ Projects များနှင့်ပတ်သက်သည့် ပစ္စည်းများ၊ ဆေးဝါးများ စသည်ဖြင့် ဝင်ရောက်လျက်ရှိပါ သည်။ Sea Freight အနေဖြင့် ၂၀၂၄-၂၀၂၅ ဘဏ္ဍာရေးနှစ်များတွင် ၁၃ ရာခိုင်နှုန်း တိုးတက်လာပါသည်။

EFR Group သည် Sea Freight ကဏ္ဍတွင် အထူး အားကောင်းလာသည်နှင့်အညီ သင်္ဘောလိုင်းများနှင့် Business Partner များအဖြစ် ပူးပေါင်းဆောင်ရွက်လျက်ရှိပါသည်။ ထို့ပြင် ပြည်တွင်းရေကြောင်းပို့ဆောင်ရေးကဏ္ဍတွင်လည်း ထဲထဲဝင်ဝင် ဆောင်ရွက်နိုင်ရန်- မြစ်ကြောင်းများအတွင်း ဆိပ်ခံတံတားများ တည်ဆောက်ခြင်း၊ Barge Service များစီစဉ်ခြင်း၊ ကုန်ပစ္စည်းနှင့် ကုန်သွယ်မှုထားသိုစခန်းများ တည်ဆောက်ခြင်း Projects များကိုလည်း အကောင်အထည်ဖော်လျက်ရှိပါသည်။

အရေးပါသော ကဏ္ဍအနေနဲ့ Myanmar - Thai Border မှ ပို့ဆောင်ရေးကဏ္ဍကို ပိုမိုကျယ်ပြန့်စွာဖြင့် ရန်ကုန်- ကော့သောင်း-ရနောင်း-ရန်ကုန် ပုံမှန်သင်္ဘောပြေးဆွဲလျက်ရှိပြီး Border Trade သာမက Regular Trade ကုန်ပစ္စည်းများကို ပို့ဆောင်ပေးနိုင်နေပြီဖြစ်သည်။ EFR မှလည်း Singapore မှ Partner တစ်ဦးနှင့်ပူးတွဲ၍ သင်္ဘောတစ်စီး ပါဝင်ပြေးဆွဲလျက်ရှိပါသည်။

လေကြောင်းပို့ဆောင်ရေးကဏ္ဍ

E.F.R Group သည် လေကြောင်းပို့ဆောင်ရေးကဏ္ဍတွင် လေကြောင်းလိုင်းများ၏ GSA, CSA အဖြစ် ဆောင်ရွက်လျက် ရှိသည့်အပြင် Freighter များဖြင့် ကုန်ပစ္စည်း အမြောက်အမြား ပို့ဆောင်ပေးခြင်း၊ Customer Clearance ဆောင်ရွက်ပေးခြင်း တို့အပြင် Door Delivery အဖြစ် Customer များ၏ လိုအပ်သည်နေရာများ အရောက်ပို့ဆောင်ပေးသည့် Services ကိုလည်း ဆောင်ရွက်ပေးနေပါသည်။ ထို့ပြင် E.F.R Group အောက်တွင်ရှိသော Business Unit တစ်ခုဖြစ်သည့် Myanmar Elite Services မှလည်း မကြာမီကာလအတွင်း Courier Services ကို စတင်တော့မှာ ဖြစ်ပါသည်။



Warehousing and Distribution

E.F.R Group ၏ ကိုယ်ပိုင် Warehouses များအပြင် မိမိ Partner များ၏ ကုန်လှောင်ရုံများနှင့်ပါ အကျိုးတူပူးပေါင်းဆောင်ရွက်လျက်ရှိသည့်အပြင် ကုန်ထုပ်လုပ်မှုအတွက် အရေးပါသော နေရာများ၊ Logistics အတွက် Strategies ဖြစ်မည့်နေရာများတွင်ပါ ကုန်သိုလှောင်ရုံများ တို့ချဲ့တည်ဆောက်သွားဖို့ စီစဉ်ဆောင်ရွက်လျက်ရှိပါသည်။

ကုန်လှောင်ရုံများသည် ကုန်သွယ်ရေးလုပ်ငန်း Process အတွက်လည်း အရေးပါသော ကွင်းဆက်တစ်ခုဖြစ်ပြီး International / Domestic နှစ်ခုစလုံးအတွက် ကုန်စည်ပို့ဆောင် ဖြန့်ဖြူးရေးလုပ်ငန်းစဉ် တစ်ခုလုံးအတွက် အချိတ်ဆက်တစ်ခုအဖြစ် အလွန်အရေးပါလှသောကြောင့် E.F.R Group သည် Warehousing လုပ်ငန်းတွင်လည်း တိုးချဲ့ရင်းနှီးမြှုပ်နှံသွားမည် ဖြစ်ပါသည်။

Logistics Infrastructure ဆိုင်ရာ Projects များဆောင်ရွက်ခြင်း

E.F.R Group ၏ အရေးပါဆုံး ရင်းနှီးမြှုပ်နှံမှုတွင် Logistics Infrastructure တည်ဆောက်ရေးကဏ္ဍတွင် ရင်းနှီးမြှုပ်နှံမှုသည် အဓိကကျပါသည်။

လက်ရှိတွင်လည်း ရန်ကုန်၊ မန္တလေးတို့တွင် Logistics Centre များတည်ဆောက်ပြီး လုပ်ငန်းများ စတင်လည်ပတ်နေပြီ ဖြစ်သလို အခြား Strategies ကျသည့်နေရာများတွင်လည်း တိုးချဲ့ဆောင်ရွက်သွားမည်ဖြစ်ပါသည်။

ကုန်သွယ်ရေးကဏ္ဍ

E.F.R Group အောက်ရှိ ကုမ္ပဏီတစ်ခုဖြစ်သော Ever Flow River Trading Company အနေဖြင့်လည်း မြန်မာနိုင်ငံမှ ထွက်ရှိသော Rubber များကို Export ကုန်အဖြစ် ဈေးကွက်အတွင်းသို့ စတင်ပို့ကာ ရောင်းချနေသလို သွင်းကုန်အနေဖြင့် ဆန်စပါး ကြိတ်စက်များတွင် အသုံးပြုသည့် Rubber Roller များကို တင်သွင်းဖြန့်ဖြူးရောင်းချလျက်ရှိပါသည်။

အနာဂတ်တွင် မြန်မာနိုင်ငံမှထွက်ရှိသော ဆန်၊ ပဲ၊ ပြောင်း စသည့် စိုက်ပျိုးရေးထွက်ကုန်များကိုလည်း နိုင်ငံတကာ ဈေးကွက်သို့ တင်ပို့ရောင်းချရန် စီစဉ်ဆောင်ရွက်လျက်ရှိပါတယ်။

စိုက်ပျိုးရေးကဏ္ဍ

စိုက်ပျိုးရေးကဏ္ဍတွင်လည်း နေပြည်တော်အနီး ရေနီဒေသ၌ ‘ဝီလောပီနံ’ကို စီးပွားဖြစ် စတင်စိုက်ပျိုးနေပြီဖြစ်ပြီး စီးပွားရေးအရ အမြတ်အစွန်းရရှိမည့် လုပ်ငန်းတစ်ခုအဖြစ် အနာဂတ်မှာ တွေ့မြင်လာမှာဖြစ်ပါတယ်။

Strategic Initiatives

Expansion and Diversification

၂၀၂၄-၂၀၂၅ ဘဏ္ဍာနှစ်အတွင်း ကုမ္ပဏီသည် Logistics Supply Chain နှင့်ဆက်စပ်၍ အထောက်အကူပြုစေရန် လုပ်ငန်းအသစ်များ ချဲ့ထွင်၍ ရင်းနှီးမြှုပ်နှံလျက်ရှိပြီး ဖြစ်ပေါ်လာနိုင်သည့် စိန်ခေါ်မှုများအတွက် အကောင်းဆုံး ပြင်ဆင်ဆောင်ရွက် ခဲ့ခြင်းများရှိခဲ့ပါသည်။

Sustainability

ကုမ္ပဏီအနေဖြင့် သဘာဝပတ်ဝန်းကျင် ထိန်းသိမ်းရေးနှင့် ရေရှည်တည်တံ့ခိုင်မာရေးဆိုင်ရာ ရည်မှန်းချက်များကို ဦးစားပေး အကောင်အထည်ဖော် ဆောင်ရွက်လျက်ရှိပါသည်။ ကုမ္ပဏီ၏ ထောက်ပံ့ပို့ဆောင်ရေး လုပ်ငန်းစဉ်တစ်လျှောက်လုံးတွင် သဘာဝ ပတ်ဝန်းကျင်ညစ်ညမ်းမှု၊ ပျက်စီးယိုယွင်းမှု မဖြစ်စေရေး၊ လူမှုရေးတာဝန်ရှိသည့် ကုမ္ပဏီတစ်ခုဖြစ်စေရေးအတွက် သတ်မှတ် စည်းကမ်းများ၊ ပြဌာန်းချက်များနှင့်အညီ လိုက်နာဆောင်ရွက်လျက်ရှိပါသည်။

Human Resources

လူသားအရင်းအမြစ် ဖွံ့ဖြိုးတိုးတက်မှုသည် လုပ်ငန်းများတိုးတက်ရေးနှင့် ရေရှည်တည်တံ့ခိုင်မာရေးအတွက် အရေးပါသည့် အလျောက် ကုမ္ပဏီအုပ်စုအောက်ရှိဝန်ထမ်းများအား လိုအပ်သောနည်းပညာများကို သင်ကြားပေးခြင်း၊ မျိုးဆက်သစ်လူငယ်များ ရွေးချယ်ခန့်ထားလေ့ကျင့်ခြင်းနှင့် ကောင်းမွန်သော အလုပ်အခွင့်အလမ်းများ ဖန်တီးပေးခြင်း စသည်တို့ကို ဆောင်ရွက်လျက်ရှိပါသည်။

Compliance and Governance

ရန်ကုန်စတော့အိတ်ချိန်း၏ စာရင်းဝင်ကုမ္ပဏီတစ်ခုဖြစ်သည်နှင့်အညီ ကုမ္ပဏီသည် ရှယ်ယာရှင်များ၏ ရှယ်ယာတန်ဖိုးများ မြှင့်တက်စေရေးအတွက် ကုမ္ပဏီ၏လုပ်ငန်းများ တိုးတက်စေရန် ဆောင်ရွက်လျက်ရှိပြီး ရှယ်ယာတစ်စု၏ ဝင်ငွေတိုးတက်ရေး၊ အမြတ် ဝေစုများရရှိစေရေးကို ဆက်လက် ကြိုးစားဆောင်ရွက်သွားမည်ဖြစ်ပါသည်။

Outlook

ရင်းနှီးမြှုပ်နှံမှုများ၊ နည်းပညာအသစ်များနှင့် အလုပ်အကိုင် အခွင့်အလမ်းများကို ထပ်မံတိုးချဲ့ပြီး ကုမ္ပဏီ၏ အနာဂတ် တိုးတက်မှုများအတွက် အခြေခံအုတ်မြစ်အဖြစ် ဆောင်ရွက်သွားမည်ဖြစ်ပါသည်။

Conclusion

ဖော်ပြခဲ့သလို စနစ်တကျနှင့် နည်လမ်းမှန်မှန်ဆောင်ရွက်ခဲ့ခြင်းများကြောင့် ယခင် ဘဏ္ဍာရေးနှစ်နှင့်နှိုင်းယှဉ်လျှင် အမြတ်ငွေ များစွာ တိုးတက်ရရှိခဲ့တာ ဖြစ်ပါတယ်။ နောင်လာမည့်နှစ်များတွင်လည်း ယခုဘဏ္ဍာနှစ်ကဲ့သို့ အမြတ်ငွေ ပိုမိုရရှိနိုင်အောင် ကြိုးစား လုပ်ဆောင်သွားမှာ ဖြစ်ပါတယ်။

ဈေးကွက်ရှာဖွေရေးနှင့် ရောင်းချရေး နည်းလမ်းများ

E.F.R Group သည် ကျယ်ပြန့်သော ဈေးကွက်ရှာဖွေရေးနည်းလမ်းများကို အသုံးပြု၍ တစ်ဦးချင်း Customer များနှင့် Corporate Customer များကို ရှာဖွေဆွဲဆောင်လျက်ရှိပါသည်။ သမားရိုးကျ ဈေးကွက်ရှာဖွေရေး နည်းလမ်းများအပြင် ခေတ်မီ Digital ဈေးကွက်ရှာဖွေရေး နည်းလမ်းများကိုပါ ထိရောက်စွာ အသုံးပြုလျက်ရှိပါသည်။

ကုမ္ပဏီ၏ အားသာချက်များနှင့် Customer များကို ဆွဲဆောင်ခြင်း

E.F.R Group ၏ အားသာချက်များဖြစ်သော ကိုယ်ပိုင်သိုလှောင်ရုံများရှိခြင်း၊ ကိုယ်ပိုင်ကုန်တင်ယာဉ်များရှိခြင်း၊ Customs Clearance အပါအဝင် Importer/Exporter များအတွက် One Stop Service ပုံစံဖြင့် ဆိပ်ကမ်း၊ လေဆိပ်တို့မှ Customer များ၏ အလိုရှိရာနေရာများသို့ အရောက်စီစဉ်ပေးနိုင်ခြင်း၊ တစ်ကမ္ဘာလုံးနှင့်လည်း ကျယ်ပြန့်သော Networks ရှိနေခြင်း၊ Normal Trade အပြင် Border Trade ဖြင့်လည်း စီစဉ်ပေးနိုင်ခြင်း၊ လုပ်ငန်းအတွေ့အကြုံ အနှစ်(၂၀)နှင့်အထက်ရှိသူများက ဦးဆောင်၍ ဆောင်ရွက်နေခြင်း၊ E-Commerce ကို အသုံးပြုခြင်း၊ Digital စနစ်ဖြင့် ခေတ်မီသောပုံစံကိုအသုံးပြု၍ ဆောင်ရွက်နေသောကြောင့် မြန်ဆန်တိကျခြင်း စသည့်အားသာချက်များကြောင့် Regular Customers ၏ စိတ်ကျေနပ်မှုများကို အပြည့်အဝ ဖြည့်ဆည်းပေးနိုင်သလို Customer အသစ်များကိုလည်း ဆွဲဆောင်နိုင်စေရန် ကြိုးပမ်းဆောင်ရွက်လျက်ရှိပါသည်။

ကုမ္ပဏီသည် ယှဉ်ပြိုင်မှု အားသာချက်များမှာ အောက်ပါအတိုင်းဖြစ်ပါသည် -

- Sales Structure နှင့် ရောင်းချရေးနည်းလမ်းများကို ကျစ်လျစ်ထိရောက်သောပုံစံဖြင့် ဖွဲ့စည်းထားခြင်း။
- ဆန်းသစ်တီထွင်မှု၊ ထိရောက်တိကျသော ဝန်ဆောင်မှု၊ လုပ်ငန်းကျွမ်းကျင်မှု၊ Infrastructure များ ပြည့်စုံမှု၊ Networks ကျယ်ပြန့်မှု၊ ပြည့်စုံသော ဝန်ဆောင်မှုပေးနိုင်ခြင်း၊ Trade ပုံစံမျိုးစုံဖြင့် ဆောင်ရွက်ပေးနိုင်ခြင်း။
- ခိုင်မာသော Corporate ဖွဲ့စည်းမှု၊ Corporate Commence စနစ်များထားရှိခြင်း။
- အာမခံစနစ်များ ဆောင်ရွက်ပေးနိုင်ခြင်း၊ ဥပဒေရေးရာများတွင် ကျွမ်းကျင်သော ပညာရှင်များ ထားရှိခြင်း၊ ကဏ္ဍစုံအတွက် အတိုင်ပင်ခံများ ထားရှိခြင်း။

အလယ်အလတ်နှင့် ရေရှည်ဈေးကွက်ရှာဖွေရေး ဗျူဟာများ

E.F.R Group သည် ချမှတ်ထားသည့် Vision / Mission များနှင့်အညီ ဆောင်ရွက်အကောင်အထည်ဖော်လျက်ရှိပြီး လိုအပ်သည့် Infrastructure များ၊ Human Resources များ၊ နည်းပညာများ၊ ဘဏ္ဍာရေးများ၊ ဥပဒေရေးရာများ၊ အာမခံဆိုင်ရာ ကိစ္စများ စသည်တို့ကို အစဉ် ဖြည့်ဆည်းဆောင်ရွက်လျက် ခေတ်မီနည်းစနစ်များ၊ သမားရိုးကျနည်းလမ်းများကို အသုံးပြု၍ ရေရှည်၊ ရေတို နှစ်ခုစလုံးအတွက် ဈေးကွက်ရှာဖွေရေးကို ဆောင်ရွက်နေပါသည်။ အထူးသဖြင့် ကျယ်ပြန့်လှသော Logistics ကဏ္ဍတွင် Global အတိုင်းအတာဖြင့် ယှဉ်ပြိုင်နိုင်စွမ်းရှိသော ကုမ္ပဏီတစ်ခုအဖြစ် ရပ်တည်နိုင်အောင် ဦးစားပေး အကောင်အထည်ဖော်လျက် ရှိပါသည်။



(ခ) ထိုင်း-မြန်မာ ကုန်သွယ်ရေး လမ်းကြောင်းအသစ်ကို အကောင်အထည်ဖော်ခြင်း

ရနောင်း၊ ကော့သောင်း ဆိပ်ကမ်းများမှတစ်ဆင့် Laem Chabang ဆိပ်ကမ်း (Thailand)နှင့် ရန်ကုန်ဆိပ်ကမ်း (မြန်မာ) အကြား ဗျူဟာကျသည့် ကုန်သွယ်ရေးလမ်းကြောင်းကို ယခုအခါတွင် အပြည့်အဝ အသုံးပြုနိုင်ပြီဖြစ်ပါသည်။ အဓိက နယ်စပ် ကုန်သွယ်ရေးစခန်းများနှင့် ကုန်းတွင်းဆိပ်ကမ်းများကို ချိတ်ဆက်ပေးသည့် အဆိုပါလမ်းကြောင်းသည် သယ်ယူပို့ဆောင်ရေးစရိတ်များကို သိသိသာသာလျှော့ချပေးပြီး သွင်းကုန်နှင့် ပို့ကုန် လုပ်ငန်းရှင် နှစ်ဖက်စလုံးအတွက် ကုန်စည်ထောက်ပံ့ ပို့ဆောင်ရေးဆိုင်ရာ လုပ်ငန်း စွမ်းဆောင်ရည်ကို တိုးတက်စေပါသည်။ အဆိုပါစင်္ကြံကို ဖြတ်ကျော်၍ ကုန်စည်များစီးဆင်းရာတွင် အခြေအနေများကို အပြောင်းအလဲ မရှိ ကြိုတင်တွက်ဆနိုင်ပြီး အလေအလွင့်နည်းပါး၍ ကုန်ကျစရိတ်သက်သာစေသောကြောင့် ပို့ကုန်၊ သွင်းကုန် နှစ်ဖက်စလုံးရှိ အကျိုး သက်ဆိုင်သူများကို အကျိုးဖြစ်ထွန်းစေပါသည်။



လက်ရှိကျင့်သုံးနေသောစံလုပ်ငန်းစဉ်များ (SOPs)

(၁) ပို့ကုန်လုပ်ငန်းများ

ယခုအခါတွင် မြန်မာနိုင်ငံ၏ နေရာအနှံ့အပြားမှ ကုန်စည်များကို ကွန်တိန်နာသင်္ဘောများကို အသုံးပြု၍ သယ်ယူပို့ဆောင်သည့်ဝန်ဆောင်မှုများမှတစ်ဆင့် ပြည်ပနိုင်ငံများသို့ အခက်အခဲမရှိ တင်ပို့နိုင်ပြီဖြစ်ပါသည်။ အကောက်ခွန်ရှင်းလင်းခြင်းနှင့် လိုင်စင်ရယူခြင်းလုပ်ငန်းများကို ဆောင်ရွက်ပြီးနောက် ကုန်တင်သင်္ဘောများသည် ရန်ကုန်မှကော့သောင်းသို့ ထွက်ခွာပါသည်။ ကော့သောင်းမှ အကောက်ခွန်အရာရှိများသည် အကောက်ခွန်ရှင်းလင်းပြီးကြောင်း စည်းတံဆိပ်များ မပျက်မစီး တည်ရှိနေကြောင်းကို အတည်ပြုရန် သင်္ဘောပေါ်သို့ တက်ရောက်စစ်ဆေးပါမည်။ အတည်ပြုပြီးသည်နှင့် ကုန်တင်သင်္ဘောသည် ရနောင်းဆိပ်ကမ်းသို့ ဆက်လက်ထွက်ခွာပြီး အဆိုပါနေရာမှကုန်စည်များကို **Laem Chabang** ဆိပ်ကမ်းမှတစ်ဆင့် နိုင်ငံတကာဈေးကွက်များသို့ ဆက်လက်ပို့ဆောင်ပါမည်။ အထက်ပါ ပို့ကုန်လုပ်ငန်းစဉ်သည် အချိန်နှင့်တစ်ပြေးညီဖြစ်ပြီး အကျိုးထိရောက်၍ အကုန်အကျသက်သာသော ကုန်စည်စီးဆင်းမှုကို ဖြစ်ပေါ်စေကြောင်းကို အခိုင်အမာ သက်သေပြသနိုင်ခဲ့ပါသည်။

(၂) သွင်းကုန်လုပ်ငန်းများ

Laem Chabang မှရောက်ရှိလာသော သွင်းကုန်များကို ကွန်တိန်နာအတွင်းထည့်သွင်း၍ ရနောင်းနှင့် ကော့သောင်းမှ တစ်ဆင့် ရန်ကုန်သို့ ပို့ဆောင်ပါသည်။ မြန်မာဘက်မှ အကောက်ခွန်အရာရှိများက အကောက်ခွန်စည်းတံဆိပ် မပျက်စီးကြောင်းကို သင်္ဘောပေါ်သို့ တက်ရောက်စစ်ဆေးနိုင်ရန် ကုန်တင်သင်္ဘောသည် ကော့သောင်းတွင် ခေတ္တရပ်နားပါသည်။ အတည်ပြုစစ်ဆေးပြီးနောက် ကုန်တင်သင်္ဘောသည် ရန်ကုန်သို့ဆက်လက်ထွက်ခွာပြီး **OSS (One Stop Service)** ၌ အကောက်ခွန်ရှင်းလင်းပြီး နောက်ဆုံးလက်ခံရယူမည့် **customer** များထံ ဆက်လက်ပို့ဆောင်ပေးပါသည်။ အထက်ပါ သွင်းကုန်လုပ်ငန်းစဉ်သည် လမ်းကြောင်းကြပ်တည်းနေသော ကုန်းလမ်းပို့ဆောင်ရေးအစား အသုံးပြုနိုင်သည့် ယုံကြည်စိတ်ချရသော၊ အလေအလွင့်နည်းပါး၍ ကုန်ကျစရိတ် သက်သာသော လမ်းကြောင်းဖြစ်ကြောင်းကို သက်သေပြသနိုင်ခဲ့ပါသည်။

(၈) တွေ့ရှိရသော အဓိက အကျိုးကျေးဇူးများ

ရနောင်းဆိပ်ကမ်း အခြေပြုကုန်သွယ်ရေးစင်္ကြံသည် စတင်အကောင်အထည်ဖော်သည့်အချိန်မှစ၍ အောက်ပါအကျိုးကျေးဇူးများ ဖြစ်ထွန်းစေခဲ့ပါသည်။

- (၁) နယ်စပ်ရှိ ကုန်းလမ်းများ ပိတ်ထားသော်လည်း အနှောင့်အယှက်မရှိ ကုန်စည်များစီးဆင်းခြင်း။
- (၂) အတားအဆီးများ မရှိသလောက် နည်းပါးသောကြောင့် ပို့ဆောင်မှုမြန်ဆန်ခြင်း၊
- (၃) သယ်ယူပို့ဆောင်ရေး ကုန်ကျစရိတ်များ လျော့ကျခြင်းနှင့်
- (၄) ပို့ကုန်၊ သွင်းကုန် လုပ်ငန်းရှင်များနှင့် သုံးစွဲသူများအတွက် ခိုင်မာသောအကျိုးကျေးဇူးများ ဖြစ်ထွန်းစေခြင်း။

EFR ၏ နယ်စပ်ဖြတ်ကျော် ကုန်စည်ထောက်ပံ့ပို့ဆောင်ရေးလုပ်ငန်းများသည် ယခုအခါ တရားဝင်စတင်လည်ပတ်လျက်ရှိပြီး အစိုးရ၏ ကုန်သွယ်ရေး လွယ်ကူလျင်မြန်ရေး ပန်းတိုင်များကို အထောက်အကူပြုပြီး ဒေသတွင်း ကုန်စည်ထောက်ပံ့ပို့ဆောင်ရေး ကဏ္ဍတွင် ကုန်တင်သင်္ဘောဖြင့် ကုန်စည်ပို့ဆောင်ခြင်း၏ ဗျူဟာမြောက် အရေးပါမှုကို ပေါ်လွင်စေပါသည်။



တည်ဆဲဆောင်ရွက်နေသော ပရောဂျက်

EVER FLOW RIVER LOGISTICS & DISTRIBUTION CENTER (MANDALAY)



Ever Flow River Logistics & Distribution Center (Mandalay) ဆိုသည်မှာ Ever Flow River Group က မန္တလေးတိုင်းဒေသကြီးအစိုးရနှင့် ချုပ်ဆိုမည့် တည်ဆောက်၊ လည်ပတ်၊ လွှဲပြောင်း(BOT) သဘောတူညီချက်မှတစ်ဆင့် နှစ်(၇၀) ဆောင်ရွက်မည့် မဟာဗျူဟာကျသည့် ကုန်တွင်း တာမင်နယ်လ်ပရောဂျက်ဖြစ်ပါသည်။ အစိုးရထံမှ ငှားယူသော မြေ ၁၁ ဒသမ ၄ ဧကသည် ပရောဂျက်တွင်ပါဝင်ပြီး မြန်မာပြည်အထက်ပိုင်းတွင် ကုန်စည်ထောက်ပံ့ပို့ဆောင်သည့် အဓိက အဝင်၊ အထွက် နေရာအဖြစ် ဆောင်ရွက်ပေးရန် ရည်ရွယ်ပါသည်။

ကုန်ကျစရိတ် သက်သာစေရန်နှင့် ဘက်စုံပို့ဆောင်ရေးကို ထည့်သွင်းရန် မူလပရောဂျက်အစီအစဉ်တွင် ရန်ကုန်နှင့် မန္တလေး အကြား ရထားလမ်းဖြင့် သယ်ယူပို့ဆောင်ခြင်းပါဝင်သော်လည်း ရထားလမ်းပိုင်း လုပ်ငန်းများကို စတင်ဆောင်ရွက်ခြင်း မရှိသေးပါ။ သို့ရာတွင် သိုလှောင်ရေး ဝန်ဆောင်မှုများနှင့် ကုန်စည် ထောက်ပံ့ပို့ဆောင်ရေး ဆက်စပ်ဝန်ဆောင်မှုများအတွက် တာမင်နယ်လ်သည် ယခုအခါတွင် အပြည့်အဝ လုပ်ငန်းလည်ပတ်လျက်ရှိပါသည်။



တည်ဆဲဆောင်ရွက်နေသော လုပ်ငန်းများ

- သိုလှောင်ရုံလုပ်ငန်း - ၃ ဒသမ ၄၃၄ စတုရန်းမီတာအကျယ်ရှိ သိုလှောင်ရုံဧရိယာကို လက်ရှိအသုံးပြုလျက် ရှိပြီး ကုန်စည်အမျိုးမျိုးကို စီမံခန့်ခွဲလျက်ရှိပါသည်။
- ကွန်တိန်နာကွင်း - ပို့ကုန်၊ သွင်းကုန်နှင့် ကွန်တိန်နာအလွတ်များကိုသိုလှောင်ရန်အတွက် ၁ ဒသမ ၃ ဧက အကျယ်အဝန်းရှိသော ကွန်တိန်နာကွင်း။
- ပြင်ပသိုလှောင်ရုံ ဝန်ဆောင်မှု - Client များအတွက် ၁ ဒသမ ၀၀၀ စတုရန်းမီတာ အကျယ်အဝန်းရှိသော လုံခြုံစိတ်ချရသည့် ပြင်ပသိုလှောင်ရုံဝန်ဆောင်မှုများ။
- စွမ်းအင်ဆိုင်ရာ အဆောက်အအုံများ - နိုင်ငံပိုင်ဓာတ်အားလှိုင်းဖြင့် ချိတ်ဆက်ထားသော 500 KVA ထရန်စဖော်မာဖြင့် အဓိက ဓာတ်အားဖြန့်ဖြူးပြီး အရန်အနေဖြင့် 150 KVA ဂျင်နရေတာကို ထားရှိပါသည်။

၂၀၂၂ နှစ်ကုန်ပိုင်းမှစ၍ မန္တလေးစင်တာသည် သိုလှောင်ရုံလုပ်ငန်း၊ အကောက်ခွန် ရှင်းလင်းရေးဝန်ဆောင်မှု၊ သယ်ယူပို့ဆောင်ရေးဃာဥများကို ညှိနှိုင်းစီစဉ်ပေးခြင်းနှင့် ကွန်တိန်နာများကို စီမံခန့်ခွဲခြင်းကဲ့သို့ ဝန်ဆောင်မှုများ ဆောင်ရွက်ပေးပြီး ပြည်တွင်း ဖြန့်ဖြူးခြင်းနှင့် ကုန်စည်များ စုပေါင်းသိုလှောင်ခြင်းအတွက် အဓိကနေရာအဖြစ် ဆောင်ရွက်ပါသည်။

အနာဂတ်တွင် တိုးချဲ့မည့် လုပ်ငန်းများ

ရထားလမ်းဖြင့် ဆောင်ရွက်မည့် အစိတ်အပိုင်းသည် လက်ရှိတွင် ဆောင်ရွက်ဆဲဖြစ်သော်လည်း အနာဂတ်တွင် ရထားလမ်း သယ်ယူပို့ဆောင်ရေးကိုပါ ထည့်သွင်းဆောင်ရွက်ရန်လျာထားပြီး ထိုမှတစ်ဆင့် နိုင်ငံ၏ ကုန်စည်ထောက်ပံ့ပို့ဆောင်ရေး စင်တာအဖြစ် ဆောင်ရွက်နေသော တာမင်နယ်လ်၏ အခန်းကဏ္ဍကို အဆင့်မြှင့်တင်ပါမည်။ ထို့အပြင် E.F.R သည် ပရောဂျက်၏ အဆင့်(၂)ကို အကောင်အထည်ဖော်ရန် စီစဉ်ထားပြီး ကွန်တိန်နာကွင်းများ ထပ်မံတည်ဆောက်၍ သိုလှောင်နိုင်စွမ်းပမာဏကို တိုးချဲ့သွားပါမည်။

E.F.R Logistics & Distribution Center (Mandalay)သည် မြန်မာနိုင်ငံမြောက်ပိုင်း၏ ကုန်သွယ်ရေးလုပ်ငန်းများ အတွက် ဗဟိုဌာနအဖြစ်ရပ်တည်၍ ဒေသအတွင်း၌ ကုန်စည်ထောက်ပံ့ပို့ဆောင်ရေးဝန်ဆောင်မှုများကို အစမှအဆုံးအထိ ဝန်ဆောင်မှု ပေးရန်နှင့် အဓိက client များအတွက် 4PL ဝန်ဆောင်မှုများကို ဆောင်ရွက်ပေးရန်ရည်ရွယ်ပါသည်။



လုပ်ငန်းလည်ပတ်မည့်အဆင့်သို့ရောက်ရှိလုနီးသည့်ပရောဂျက်

YANGON CENTER OF LOGISTICS HUB (YLH)



Yangon Center of Logistics Hub (YLH) သည် E.F.R Group က တည်ဆောက်နေသော ကုန်စည် ထောက်ပံ့ပို့ဆောင်ရေးဆိုင်ရာ အဓိက အခြေခံအဆောက်အအုံဖြစ်ပြီး ရန်ကုန်၏ အဓိကစက်မှုဇုန်များတွင် ကုန်စည်စီးဆင်းမှု ထိရောက်၍ ဈေးနှုန်းသက်သာစေရန် ရည်ရွယ်ပါသည်။ ရွှေလင်ဗန်းစက်မှုဇုန်တွင် တည်ရှိသော YLH သည် မြေဧက ၄၀ ကျယ်ဝန်းပြီး ကွန်တိန်နာ ကွင်းအဖြစ် ဝန်ဆောင်မှုပေးရန်နှင့် ကုန်တင်သင်္ဘော အခြေခံ ကုန်စည်ထောက်ပံ့ပို့ဆောင်ရေးလုပ်ငန်းများအတွက် ဗဟိုဌာနအဖြစ် လုပ်ငန်းများကို ဆောင်ရွက်ရန် သတ်မှတ်ထားပါသည်။

လက်ရှိ အခြေအနေ (၂၀၂၅)

- သိုလှောင်ရုံဆိုင်ရာ အသုံးအဆောင်ပစ္စည်းများကို တည်ဆောက်လျက်ရှိပြီး ကွန်တိန်နာကွင်းသည် တည်ဆောက်မှု ပြီးစီးလုနီးပါး ဖြစ်ပါသည်။
- ၂၀၂၅ ခုနှစ်မကုန်မီ လုပ်ငန်းများကို စတင်လည်ပတ်ရန်ခန့်မှန်းထားပြီး သိုလှောင်ရုံဝန်ဆောင်မှုများနှင့် ကွန်တိန်နာ များစီမံခန့်ခွဲပေးခြင်း ဝန်ဆောင်မှုများကို အစပြုဆောင်ရွက်ပါမည်။

ဗျူဟာကျသည့် အခန်းကဏ္ဍ

- လှိုင်သာယာနှင့် ရွှေပြည်သာကဲ့သို့ အဓိက ဧရိယာများအပါအဝင် ရန်ကုန်ရှိ စက်မှုဇုန်ပေါင်း ၁၇ ခုအတွက် ကုန်စည်များ စုပေါင်း ထောက်ပံ့ပို့ဆောင်၊ သိုလှောင်ပေးသည့် ဗဟိုဌာနအဖြစ် ဆောင်ရွက်ပေးခြင်း၊
- ကုန်စည် ထောက်ပံ့ပို့ဆောင်ရေး ကုန်ကျစရိတ်များကို လျှော့ချရန် လုပ်ငန်းစဉ်ကို ချမှတ်ထားပြီး ကုန်းလမ်းမှ ကုန်တင်သင်္ဘောဖြင့် ရေလမ်းသို့ ပြောင်းရွှေ့သယ်ယူပို့ဆောင်ခြင်းဖြင့် ကားလမ်းကြပ်တည်းမှုကို လျှော့ချနိုင်ခြင်း၊
- ပိုမိုအကျိုးရှိ ထိရောက်သည့် ပြည်တွင်း ဖြန့်ဖြူးရေးလမ်းကြောင်းတစ်ခုကို ဖော်ဆောင်ပေးပြီး ကုန်ထုတ်လုပ်ရေး ဇုန်များအတွက် ပို့ကုန်၊ သွင်းကုန် စီမံခန့်ခွဲခြင်းကို လွယ်ကူအဆင်ပြေစေရန် ဝန်ဆောင်မှုပေးခြင်း။



ပရောဂျက် ရည်မှန်းချက်များ

- မြောက်ဘက်နှင့် အနောက်ဘက်ရှိ ရန်ကုန်စက်မှုဇုန်များအကြား ကုန်စည်စီးဆင်းမှုအတွက် ကုန်စည်ထောက်ပံ့ပို့ဆောင်ရေးကို အထောက်အကူပြု ဆောင်ရွက်ပေးရန်၊
- ရေရှည်တည်တံ့၍ ကုန်ကျစရိတ်သက်သာသည့် အစားထိုးနည်းလမ်းအဖြစ် ကုန်တင်သင်္ဘော အခြေပြု သယ်ယူပို့ဆောင်ရေးစနစ်ကို တိုးမြှင့်ဆောင်ရွက်ရန်၊
- ကုန်စည်ထုတ်လုပ်ရေးဇုန်များနှင့် နိုင်ငံတကာ ကုန်သွယ်ရေး စီးဆင်းမှုလမ်းကြောင်းများ ဆက်သွယ်ရေးကို ပိုမိုခိုင်မာအားကောင်းစေရန်နှင့်
- တိုင်းပြည်နှင့် နိုင်ငံသူ၊ နိုင်ငံသားများအတွက် စီးပွားရေး၊ လူမှုရေး ဖွံ့ဖြိုးတိုးတက်ရေးနှင့် သဘာဝပတ်ဝန်းကျင် ထိန်းသိမ်းရေးတို့တွင် တစ်တပ်တစ်အား ပါဝင်အားဖြည့်ကူညီရန်။

လုပ်ငန်း စတင်ဆောင်ရွက်သည်နှင့် YLH သည် ခေတ်မီ ကုန်စည်ထောက်ပံ့ပို့ဆောင်ရေး ဗဟိုချက်အဖြစ် ဆောင်ရွက်ပါမည်။ မြန်မာနိုင်ငံတစ်ဝန်း ပြည်တွင်းစက်မှုလုပ်ငန်းနှင့် နယ်စပ်ကုန်သွယ်ရေးလုပ်ငန်းများကို အထောက်အကူပြုရန် ကွန်တိန်နာများ ရပ်နားနေရာနှင့် သိုလှောင်ရုံ ဝန်ဆောင်မှုများ ဆောင်ရွက်ပေးပါမည်။

တာဝရ နဒီအုပ်စု ကုမ္ပဏီများ (အများနှင့် သက်ဆိုင်သော) လီမိတက် နှင့်
၎င်း၏ လက်အောက်ခံ ကုမ္ပဏီများ

၂၀၂၅ ခုနှစ် မတ်လ (၃၁) ရက်နေ့ ကုန်ဆုံးသော နှစ်အတွက်
စုပေါင်း ဘဏ္ဍာရေးရှင်းတမ်းများ
ငွေကြေး - မြန်မာကျပ်ငွေ

MNA LIMITED

လက်မှတ်ပြည်သူ့စာရင်းကိုင်များ အဖွဲ့

ထာဝရ နဒီအုပ်စု ကုမ္ပဏီများ (အများနှင့် သက်ဆိုင်သော) လိမ္မော်တက် နှင့် ၎င်း၏ လက်အောက်ခံ ကုမ္ပဏီများ
ဘဏ္ဍာရေးရှင်းတမ်းများ

မာတိကာ

စာမျက်နှာ

ဒါရိုက်တာများ၏ အစီရင်ခံစာ

၁ - ၂

ဒါရိုက်တာများ၏ တာဝန်ဖော်ပြချက်

၃

ပြင်ပစာရင်းစစ်အစီရင်ခံစာ

၄ - ၇

ဘဏ္ဍာရေးအခြေအနေပြရှင်းတမ်း

၈ - ၉

ဝင်ငွေအလုံးစုံပါဝင်သောရှင်းတမ်း

၁၀

အစုရှင်များ၏ ပိုင်ဆိုင်ခွင့်များပြောင်းလဲမှုရှင်းတမ်း

၁၁

ငွေသားစီးဆင်းမှုရှင်းတမ်း

၁၂

ဘဏ္ဍာရေးရှင်းတမ်းအပေါ် မှတ်စုများ

၁၃ - ၃၆



EVER FLOW RIVER GROUP PUBLIC CO., LTD.

7A, 7th Floor, EFR Building, No. 941, Corner of Shukhintha Mayopat Road and Myoma 11th Street, North 4th Ward, Thakayta Township, Yangon Region.

☎ +951 5440 76, +951 5440 77, +959 8899 488 90

🌐 www.efrgroupmyanmar.com

📘 www.facebook.com/efrgroup

ထာဝရ နဒီအုပ်စု ကုမ္ပဏီများ (အများနှင့် သက်ဆိုင်သော) လီမိတက် နှင့် ၎င်း၏ လက်အောက်ခံ ကုမ္ပဏီများ
ဒါရိုက်တာများ၏ အစီရင်ခံစာ

ကျွန်တော်များ အစီရင်ခံစာသည် ၂၀၂၅ ခုနှစ် မတ်လ (၃၁) ရက်နေ့ ကုန်ဆုံးသောနှစ်အတွက် ဖြစ်ပါသည်။

ကျွန်တော်များ၏ ထာဝရ နဒီအုပ်စု ကုမ္ပဏီများ (အများနှင့် သက်ဆိုင်သော) လီမိတက် နှင့် ၎င်း၏ လက်အောက်ခံ
ကုမ္ပဏီများ ဒါရိုက်တာများ၏ အစီရင်ခံစာကို ယခု စာရင်းစစ် အစီရင်ခံစာ (Audit Report) နှင့်အတူ ၂၀၂၅ ခုနှစ် မတ်လ
(၃၁) ရက်နေ့ ကုန်ဆုံးသောနှစ်အတွက် ပူးတွဲတင်ပြအပ်ပါသည်။

၁။ ဒါရိုက်တာများ

ယခု အစီရင်ခံစာ ပေးပို့သော နေ့တွင် ကျွန်တော်များ ကုမ္ပဏီရှိ ဒါရိုက်တာများမှာ

၁။	ဦးကျော်လွင်ဦး	မန်နေဂျင်းဒါရိုက်တာ
၂။	ဦးမောင်မောင်ဦး	ဒါရိုက်တာ
၃။	ဒေါ်ခင်ဆုံ	ဒါရိုက်တာ
၄။	ဦးသန်းအောင်	ဒါရိုက်တာ

၂။ အဓိက ပင်မ လုပ်ငန်းများ

ကုမ္ပဏီများ၏အဓိကလုပ်ငန်းများမှာအောက်ပါအတိုင်းဖြစ်ပါသည်။

- ၁။ ထောက်ပံ့ပို့ဆောင်ရေးဝန်ဆောင်မှုများ
- ၂။ နိုင်ငံတကာအဆင့်မီ ဂိုဒေါင်နှင့် ဖြန့်ဖြူးရေးလုပ်ငန်း
- ၃။ ပြည်ပ သွင်းကုန် ပို့ကုန်ရောင်းဝယ် ဖြန့်ဖြူးရေးလုပ်ငန်း

၃။ အမြတ်ဝေစုများ

ယခု အစီရင်ခံစာတင်ပြသော ဘဏ္ဍာနှစ်အတွင်း အမြတ်ဝေစုများ ထုတ်ဝေ ခွဲဝေပေးခဲ့ခြင်း မရှိပါ။

၄။ အစုရှယ်ယာ ရွေးချယ်ခွင့်များ

ဘဏ္ဍာရေးနှစ်အတွင်း ကုမ္ပဏီ၏ မထုတ်ဝေသေးသော အစုရှယ်ယာများအား ရယူရန် Share Option ရွေးချယ်ခွင့်များကို
ခွင့်ပြုထားခြင်းမရှိပါ။ ဘဏ္ဍာရေးနှစ်အတွင်း Share Option ရွေးချယ်ခွင့်များကို အသုံးပြု၍ ကုမ္ပဏီ၏
မထုတ်ဝေသေးသော အစုရှယ်ယာများကို ထုတ်ဝေထားခြင်းမရှိပါ။

၅။ ကုမ္ပဏီ၏ ရရှိခဲ့ပြီးသော လုပ်ဆောင်ချက် ရလဒ်များ

ကျွန်တော်များ ကုမ္ပဏီ၏ ၂၀၂၅ ခုနှစ်၊ မတ်လ (၃၁) ရက်နေ့ရှိ ဘဏ္ဍာရေး အခြေအနေပြ ရှင်းတမ်းများနှင့် ၂၀၂၅ခုနှစ်၊ မတ်လ (၂၁) ရက်နေ့ ကုန်ဆုံးသောနှစ်အတွက် ဝင်ငွေအလုံးစုံ ပါဝင်သော ရှင်းတမ်းများကို အစီရင်ခံစာ၏ စာမျက်နှာ နံပါတ် (၈) မှ (၁၀) များတွင် အသီးသီးဖော်ပြပေးထားပါသည်။

၆။ လွတ်လပ်သောစာရင်းစစ်


ဘဏ္ဍာရေးရှင်းတမ်းများကို လွတ်လပ်သော ပြင်ပစာရင်းစစ်အဖွဲ့ဖြစ်သော " MNA LIMITED " မှ စစ်ဆေးခဲ့ပါသည်။

ဒါရိုက်တာများ ကိုယ်စား


ဒါရိုက်တာ
၂၀၂၅ခုနှစ်၊ ဇွန်လ (၃၀) ရက်

Director
Ever Flow River Group Public Company Limited.





ဒါရိုက်တာ
၂၀၂၅ခုနှစ်၊ ဇွန်လ (၃၀) ရက်

Director
Ever Flow River Group Public Company Limited.



EVER FLOW RIVER GROUP PUBLIC CO., LTD.

7A, 7th Floor, EFR Building, No. 941, Corner of Shukhintha Mayopat Road and Myoma 11th Street, North 4th Ward, Thakayta Township, Yangon Region.

☎ +951 5440 76, +951 5440 77, +959 8899 488 90

🌐 www.efrgroupmyanmar.com

📘 www.facebook.com/efrgroup

ထာဝရ နဒီအုပ်စု ကုမ္ပဏီများ (အများနှင့် သက်ဆိုင်သော) လီမိတက် နှင့် ၎င်း၏ လက်အောက်ခံ ကုမ္ပဏီများ
ဒါရိုက်တာများ၏ တာဝန်ဖော်ပြချက်

Board of Directors များ၏ ကိုယ်စား ကျွန်တော်များ ကုမ္ပဏီ၏ ဘဏ္ဍာရေးရှင်းတမ်းများနှင့်အတူ
စာရင်းစစ်အစီရင်ခံစာအား ၂၀၂၅ ခုနှစ် မတ်လ (၃၁) ရက်နေ့ကုန်ဆုံးသောနှစ်အတွက် ပူးတွဲတင်ပြ အပ်ပါသည်။

မြန်မာနိုင်ငံ ကုမ္ပဏီများ ဥပဒေ၏ Section 258 and Section 264 များအရ စာမျက်နှာ ၈ မှ ၃၆ အထိ ဖော်ပြထားသော
ထာဝရ နဒီအုပ်စု ကုမ္ပဏီများ (အများနှင့် သက်ဆိုင်သော) လီမိတက် နှင့် ၎င်း၏ လက်အောက်ခံကုမ္ပဏီများ၏ ၂၀၂၅
ခုနှစ်၊ မတ်လ (၃၁) ရက်နေ့ရှိ ဘဏ္ဍာရေးအခြေအနေပြရှင်းတမ်းနှင့် ဝင်ငွေအလုံးစုံပါဝင်သောရှင်းတမ်း၊
အစုရှယ်ယာရှင်များ၏ ပိုင်ဆိုင်ခွင့်များ ပြောင်းလဲမှု ရှင်းတမ်း၊ ငွေသားစီးဆင်းမှု ရှင်းတမ်းများနှင့် အရေးပါသော
စာရင်းဆိုင်ရာမူဝါဒများ အကျဉ်းချုပ်နှင့် အခြားရှင်းလင်းဖော်ပြထားသော မှတ်စုများပါဝင်သော ဘဏ္ဍာရေး
ရှင်းတမ်းများသည် သင့်လျော်မှန်ကန်စွာ ရေးဆွဲဖော်ပြထားပါကြောင်း ကျွန်တော်များမှ ဖော်ပြအစီရင်ခံအပ်ပါသည်။

အထက်ပါ အချက်များအပြင် ယခု အစီရင်ခံစာ ပေးပို့သော နေ့တွင် ကျွန်တော်များ ထာဝရ နဒီအုပ်စု ကုမ္ပဏီများ
(အများနှင့် သက်ဆိုင်သော) လီမိတက် နှင့် ၎င်း၏ လက်အောက်ခံ ကုမ္ပဏီများ သည် ပေးရန်ရှိသော ကာလတို
ကာလရှည် ပေးရန်တာဝန်များကို စေ့ရောက်သောအချိန် တွင် အပြည့်အဝ ပေးချေနိုင်ပါကြောင်း တင်ပြအပ်ပါသည်။

ဒါရိုက်တာများ ကိုယ်စား

ဒါရိုက်တာ

ထာဝရ နဒီအုပ်စု ကုမ္ပဏီများ (အများနှင့် သက်ဆိုင်သော) လီမိတက်
၂၀၂၅ခုနှစ်၊ ဇွန်လ (၃၀) ရက်

Director

Ever Flow River Group Public Company Limited.



ထာဝရ နဒီအုပ်စု ကုမ္ပဏီများ (အများနှင့် သက်ဆိုင်သော) လီမိတက် နှင့် ၎င်း၏ လက်အောက်ခံ ကုမ္ပဏီများ
ပြင်ပစာရင်းစစ်အစီရင်ခံစာ

ထာဝရ နဒီအုပ်စု ကုမ္ပဏီများ (အများနှင့် သက်ဆိုင်သော) လီမိတက် နှင့် ၎င်း၏ လက်အောက်ခံ ကုမ္ပဏီများ၏
အစုရှယ်ယာရှင်များနှင့် ဒါရိုက်တာအဖွဲ့ဝင်များ သို့ ဘဏ္ဍာရေးရှင်းတမ်းများအပေါ် အစီရင်ခံခြင်း။

ဘဏ္ဍာရေးရှင်းတမ်းများ နှင့်စပ်လျဉ်းသည့် စာရင်းစစ်ဆေးမှုအပေါ် အစီရင်ခံစာ

စာရင်းစစ်ထင်မြင်ယူဆချက်

ကျွန်တော်များ စာရင်းစစ်အဖွဲ့သည် ထာဝရ နဒီအုပ်စု ကုမ္ပဏီများ (အများနှင့် သက်ဆိုင်သော) လီမိတက် နှင့် ၎င်း၏ လက်အောက်ခံ ကုမ္ပဏီများ၏ ၂၀၂၅ ခုနှစ် မတ်လ (၃၁) ရက်နေ့ရှိ ဘဏ္ဍာရေးအခြေအနေပြရှင်းတမ်း၊ ဝင်ငွေအလုံးစုံ ပါဝင်သောရှင်းတမ်း၊ အစုရှယ်ယာရှင်များ၏ ပိုင်ဆိုင်ခွင့်များ ပြောင်းလဲမှုရှင်းတမ်း၊ ငွေသားစီးဆင်းမှု ရှင်းတမ်းနှင့် အရေးပါသော စာရင်းဆိုင်ရာမှုဝါဒများ အကျဉ်းချုပ် နှင့် အခြားရှင်းလင်း ဖော်ပြထားသော မှတ်စုများပါဝင်သော ဘဏ္ဍာရေးရှင်းတမ်းများကို စစ်ဆေးခဲ့ပြီးဖြစ်ပါသည်။

ပူးတွဲပါ ဘဏ္ဍာရေးရှင်းတမ်းများသည် ကုမ္ပဏီ၏ ၂၀၂၅ ခုနှစ် မတ်လ (၃၁) ရက်နေ့ရှိ ဘဏ္ဍာရေး အခြေအနေ၊ ၂၀၂၅ ခုနှစ် မတ်လ (၃၁) ရက်နေ့အထိ ကုန်ဆုံးသောနှစ်အတွက် လုပ်ငန်းဆောင်ရွက်မှု ရလဒ်များနှင့် ငွေသားစီးဆင်းမှုများကို မြန်မာ ဘဏ္ဍာရေး အစီရင်ခံခြင်းဆိုင်ရာစံများ (Myanmar Financial Reporting Standards) နှင့် မြန်မာနိုင်ငံကုမ္ပဏီများဥပဒေပါ ပြဌာန်းချက်များနှင့်အညီ အခြေအနေအမှန်ကို သင့်တင့်လျောက်ပတ်စွာ ဖော်ပြထားကြောင်း ကျွန်တော်များ ထင်မြင်ယူဆပါသည်။

စာရင်းစစ်ထင်မြင်ယူဆချက်အတွက် အခြေခံမှု

ကျွန်တော်များ စာရင်းစစ်အဖွဲ့သည် နိုင်ငံတကာစာရင်းစစ်စံများနှင့်အညီ စစ်ဆေးမှုဆောင်ရွက်ခဲ့ပါသည်။ အဆိုပါစံများအရ ကျွန်တော်များအဖွဲ့၏ တာဝန်များကို ဤအစီရင်ခံစာ၏ ဘဏ္ဍာရေးရှင်းတမ်းများအပေါ် စာရင်းစစ်ဆေးခြင်းအတွက် စာရင်းစစ်၏ တာဝန်ကဏ္ဍတွင် ထပ်မံဖော်ပြထားပါသည်။ ကျွန်တော်များသည် International Ethics Standards Board for Accountants International Code of Ethics for Professional Accountants (including International Independence Standards) (IESBA Code) နှင့် မြန်မာနိုင်ငံတွင် ဘဏ္ဍာရေးရှင်းတမ်းများကို စာရင်းစစ်ဆေးခြင်းနှင့် သက်ဆိုင်သည့် ကျင့်ဝတ်သိက္ခာပိုင်းဆိုင်ရာ လိုအပ်ချက်များနှင့်အညီ ကုမ္ပဏီနှင့် သီးခြားလွတ်လပ်စွာ ရပ်တည်ခဲ့ပြီး IESBA Code နှင့်အညီ ကျွန်တော်များအဖွဲ့အနေဖြင့် အခြားသော ကျင့်ဝတ်သိက္ခာပိုင်း ဆိုင်ရာ လိုအပ်ချက်များကို လိုက်နာဆောင်ရွက်ခဲ့ပါသည်။ ကျွန်တော်များရရှိခဲ့သော စာရင်းစစ် အထောက်အထားများသည် ကျွန်တော်များ၏ စာရင်းစစ်ထင်မြင်ယူဆချက်အတွက် အခြေပြုရန် လုံလောက်သင့်လျော်သည်ဟု ယုံကြည်ပါသည်။

ဘဏ္ဍာရေးရှင်းတမ်းများအတွက် စီမံအုပ်ချုပ်သူများနှင့် စီမံခန့်ခွဲမှု ကြီးကြပ်သူများ၏တာဝန်

ဘဏ္ဍာရေးရှင်းတမ်းများကို မြန်မာဘဏ္ဍာရေးအစီရင်ခံခြင်းဆိုင်ရာစံများ (Myanmar Financial Reporting Standards) နှင့် မြန်မာနိုင်ငံကုမ္ပဏီများဥပဒေပါ ပြဌာန်းချက်များနှင့်အညီ ပြုစုပြီး သင့်လျော်မှန်ကန်စွာ ရေးဆွဲဖော်ပြရန်မှာ စီမံအုပ်ချုပ်သူများ၏ တာဝန်ဖြစ်ပြီး လိမ်လည်မှု၊ မှားယွင်းမှုတို့ကြောင့် အရေးပါသော လွှဲမှားဖော်ပြမှုများမှ ကင်းရှင်းသော ဘဏ္ဍာရေးရှင်းတမ်းများကို ရေးဆွဲနိုင်ရန်၊ လုပ်ငန်းတွင်း ထိန်းချုပ်မှုအစီအစဉ်ကို စီမံအုပ်ချုပ်သူများမှ ချမှတ်ထားရှိရန် လိုအပ်ပါသည်။

ဘဏ္ဍာရေးရှင်းတမ်းများကို ပြုစုရေးဆွဲရာတွင် စီမံအုပ်ချုပ်သူများသည် ကုမ္ပဏီကို ဖျက်သိမ်းရန် သို့မဟုတ် လုပ်ငန်းလည်ပတ်မှု ရပ်ဆိုင်းရန် ရည်ရွယ်မှုမရှိလျှင် သို့မဟုတ် ထိုသို့လုပ်ဆောင်ရန်မှလွဲ၍ လက်တွေ့ကျသော အခြားရွေးချယ်စရာမရှိမှု မရှိလျှင် ကုမ္ပဏီ၏ ဆက်လက်လုပ်ဆောင်နိုင်စွမ်း အကဲဖြတ်ခြင်း၊ ဆက်လက်လုပ်ဆောင်နိုင်မှု အခြေအနေနှင့် ပတ်သက်သည့်ကိစ္စများကို ထုတ်ဖော်ခြင်းနှင့် ဆက်လက်လုပ်ဆောင်နိုင်မှုနှင့် သက်ဆိုင်သည့် စာရင်းကိုင်မှုများကို အသုံးပြုခြင်းတို့သည် စီမံအုပ်ချုပ်သူများ၏ တာဝန်ဖြစ်ပါသည်။

စီမံခန့်ခွဲမှုကြီးကြပ်သူများ၏ တာဝန်သည် ကုမ္ပဏီ၏ ဘဏ္ဍာရေးအစီရင်ခံခြင်း လုပ်ငန်းစဉ်ကို ကြီးကြပ်ကွပ်ကဲရန် တာဝန်ရှိပါသည်။

ဘဏ္ဍာရေးရှင်းတမ်းများကို စစ်ဆေးခြင်းနှင့်စပ်လျဉ်းသည့် စာရင်းစစ်၏တာဝန်

ကျွန်ုပ်တို့၏ ရည်ရွယ်ချက်မှာ လိမ်လည်မှု၊ မှားယွင်းမှုကြောင့် ဘဏ္ဍာရေးရှင်းတမ်းများ တစ်ရပ်လုံးသည် အရေးပါသော မှားယွင်းစွာ ဖော်ပြမှုများမှ ကင်းရှင်းကြောင်း၊ ကျိုးကြောင်းဆီလျော် သေချာမှုရှိရန်နှင့် ကျွန်တော်များ၏ စာရင်းစစ်ထင်မြင်ယူဆချက် ပါဝင်သော စာရင်းစစ်အစီရင်ခံစာကို ထုတ်ပြန်ရန်ဖြစ်ပါသည်။ ကျိုးကြောင်းဆီလျော်သေချာမှုဆိုသည်မှာ မြင့်မားသောအဆင့်သေချာမှုဖြစ်သော်လည်း နိုင်ငံတကာစာရင်းစစ်စံများနှင့်အညီ စာရင်းစစ်ဆေးရာတွင် တည်ရှိနေသော အရေးပါသည့် မှားယွင်းဖော်ပြချက်အား အမြဲတွေ့ရှိမည်ဟု အာမခံချက် ပေးခြင်းမဟုတ်ပါ။ မှားယွင်းဖော်ပြမှုများသည် လိမ်လည်မှု၊ မှားယွင်းမှုတို့ကြောင့် ဖြစ်ပေါ်လာနိုင်ပြီး မှားယွင်းဖော်ပြမှုများသည် တစ်ခုချင်း သို့မဟုတ် စုပေါင်းခြင်းအားဖြင့် ဘဏ္ဍာရေးရှင်းတမ်းများကို အသုံးပြုသူများ၏ စီးပွားရေးဆိုင်ရာ ဆုံးဖြတ်ချက်များကို ကျိုးကြောင်းဆီလျော်စွာ ဩဇာလွှမ်းမိုးနိုင်ခဲ့ပါက အရေးပါသည်ဟုထင်မြင်ယူဆပါသည်။

နိုင်ငံတကာစာရင်းစစ်စံများနှင့်အညီ စာရင်းစစ်ခြင်း၏ တစ်စိတ်တစ်ပိုင်းအနေဖြင့် ကျွန်တော်များသည် စာရင်းစစ်ဆေးမှု တစ်လျှောက် အတတ်ပညာပိုင်းဆိုင်ရာ ပိုင်းခြားချင့်ချိန်သုံးသပ်ခြင်းကို ကျင့်သုံးရန်နှင့် စစ်ဆေးခြင်းပညာဆိုင်ရာ သံသယ (skepticism) စိတ်ထားရှိရန် ဖြစ်ပါသည်။ ကျွန်ုပ်တို့သည်

- လိမ်လည်မှု၊ မှားယွင်းမှုကြောင့် ဘဏ္ဍာရေးရှင်းတမ်း၏ အရေးပါသော မှားယွင်းစွာဖော်ပြမှု အန္တရာယ်များအား ဖော်ထုတ်ရန်နှင့် အကဲဖြတ်ရန်၊ အဆိုပါအန္တရာယ်များအားတုံ့ပြန်သော စာရင်းစစ် လုပ်ထုံးလုပ်နည်းများ ရေးဆွဲဆောင်ရွက်ရန်၊ ကျွန်တော်များ၏ စာရင်းစစ်ထင်မြင်ယူဆချက်အတွက် အခြေခံမူပြုရန် လုံလောက်သင့်လျော်သော စာရင်းစစ်အထောက် အထားများ ရယူရန်ဖြစ်ပါသည်။ လိမ်လည်မှုကြောင့်ဖြစ်ပေါ်သော အရေးပါသည့် လွှဲမှားဖော်ပြမှုများအား ဖော်ထုတ်မှု မပြုနိုင်ခြင်း အန္တရာယ်သည် မှားယွင်းမှုကြောင့်ဖြစ်ပေါ်သော အန္တရာယ်ထက် ပိုမိုကြီးမားပါသည်။ အကြောင်းရင်းမှာ လိမ်လည်မှုတွင် ပူးပေါင်းကြံစည်ခြင်း၊ အတုပြုလုပ်ခြင်း၊ ရည်ရွယ်ချက်ရှိရှိ ထိန်းချုပ်ထားခြင်း၊ လွှဲမှားထွက်ဆိုခြင်း သို့မဟုတ် ဌာနတွင်းကြီးကြပ်မှု စနစ်အား သွေဖီခြင်းတို့ ပါဝင်နိုင်သောကြောင့် ဖြစ်ပါသည်။

- အခြေအနေနှင့် သင့်လျော်သော စာရင်းစစ်လုပ်ထုံးလုပ်နည်းများကို ရေးဆွဲရန် စာရင်းစစ်ဆေးခြင်းနှင့်သက်ဆိုင်သော ဌာနတွင်း ကြီးကြပ်မှု လုပ်ထုံးလုပ်နည်းများကို နားလည်သဘောပေါက်ရန် လိုအပ်သော်လည်း ကုမ္ပဏီ၏ဌာနတွင်း ကြီးကြပ်မှုစနစ်ထိရောက် မှုအပေါ် စာရင်းစစ်ထင်မြင်ယူဆချက်ပေးရန် မဟုတ်ပါ။
- စီမံအုပ်ချုပ်သူများမှပြုလုပ်သော စာရင်းခန့်မှန်းခြေများနှင့် သက်ဆိုင်ရာထုတ်ဖော်ချက်များ၏ ကျိုးကြောင်းဆီလျော်မှုနှင့် အသုံးပြုထားသော စာရင်းဆိုင်ရာ မူဝါဒများ သင့်လျော်မှုကို အကဲဖြတ်ပါသည်။
- စီမံအုပ်ချုပ်သူများမှ အသုံးပြုသည့် လုပ်ငန်းဆက်လက်လုပ်ဆောင်မှု စာရင်းအခြေခံမှု၏ သင့်လျော်မှုနှင့် ရယူထားသော စာရင်းစစ်အထောက်အထားများပေါ် မူတည်၍ ကုမ္ပဏီအနေဖြင့် လုပ်ငန်းဆက်လက် လုပ်ဆောင်နိုင်မှုအပေါ် ထင်ရှားသော သုံ့သယများဖြစ်စေနိုင်သည့် အရေးပါသော မသေချာသည့် အဖြစ်အပျက် အခြေအနေရှိ/မရှိ သုံးသပ်ပါသည်။ အရေးပါသော မသေချာသည့် အခြေအနေရှိခဲ့သည်ဟု သုံးသပ်ပါက ကျွန်တော်များအနေဖြင့် ဘဏ္ဍာရေးရှင်းတမ်းများတွင် ပါရှိသော အဆိုပါ ထုတ်ဖော်ချက်အား စာရင်းစစ်အစီရင်ခံစာတွင် ရည်ညွှန်းဖော်ပြရန် လိုအပ်ပါသည်။ အကယ်၍ အဆိုပါ ဘဏ္ဍာရေး ရှင်းတမ်းများတွင်ပါရှိသော ထုတ်ဖော်ချက်များသည် လုံလောက်မှုမရှိပါက စာရင်းစစ်အစီရင်ခံစာတွင် ထုတ်ဖော်ပြသရန် လိုအပ်မည်ဖြစ်ပါသည်။ ကျွန်တော်များ၏ သုံးသပ်ချက်သည် စာရင်းစစ်အစီရင်ခံစာ ထုတ်ပြန်သည့်နေ့အထိ ရရှိထားသော စာရင်းစစ်အထောက်အထားများအပေါ် အခြေခံပါသည်။ သို့သော် အနာဂတ်အဖြစ်အပျက် သို့မဟုတ် အခြေအနေများသည် ကုမ္ပဏီအုပ်စုအား လုပ်ငန်းဆက်လက်လုပ်ဆောင်မှုကို ရပ်စဲရန် ဖြစ်ပေါ်စေနိုင်ပါသည်။
- ဘဏ္ဍာရေးရှင်းတမ်းများ၏ ထုတ်ဖော်ပြသချက်များအပါအဝင် ယေဘုယျတင်ပြမှု၊ ဖွဲ့စည်းမှု၊ ပါဝင်မှုများနှင့် ဘဏ္ဍာရေးရှင်း တမ်းများသည် အခြေခံလုပ်ဆောင်ချက်များနှင့် အဖြစ်အပျက်များအား သင့်လျော်သည့်ပုံစံဖြင့် တင်ပြထားခြင်းရှိ၊ မရှိ သုံးသပ်ပါသည်။

ကျွန်တော်များသည် စာရင်းစစ်ဆေးစဉ်အတွင်း တွေ့ရှိခဲ့သော ဌာနတွင်းကြီးကြပ်မှုစနစ်၏ အရေးပါသော အားနည်းချက်များ အပါအဝင် အရေးပါသော စာရင်းစစ်ဆေးတွေ့ရှိချက်များ၊ စာရင်းစစ်နယ်ပယ်နှင့် အချိန်အတိုင်းအတာ၊ အခြားကိစ္စရပ်များနှင့် စပ်လျဉ်း၍ စီမံခန့်ခွဲမှု ကြီးကြပ်သူများနှင့် ဆက်သွယ်ဆောင်ရွက်ခဲ့ပါသည်။

ကျွန်တော်များသည် အမှီအခိုကင်းခြင်းနှင့်ပတ်သက်၍ သက်ဆိုင်သော ကျင့်ဝတ်သိက္ခာပိုင်းဆိုင်ရာ လိုအပ်ချက်များကို လိုက်နာဆောင်ရွက်ပြီး ဖြစ်ကြောင်းနှင့် ကျွန်တော်များ၏အမှီအခိုကင်းခြင်းအပေါ် သက်ရောက်မှုရှိနိုင်သည်ဟု ကျိုးကြောင်း ဆီလျော်စွာယူဆ နိုင်သည့်ဆက်ဆံရေး များ၊ အခြားကိစ္စရပ်များအားလုံးနှင့် လိုအပ်ပါက ကျွန်တော်များ၏ အမှီအခိုကင်းခြင်းအပေါ် ခြိမ်းခြောက်မှု များကို ဖယ်ရှားရန်အတွက် အရေးယူဆောင်ရွက်ထားမှုနှင့် အကာအကွယ် ပြုလုပ်ထားမှုများကို ဆက်သွယ်ဆောင်ရွက်ရန်အတွက် တင်ပြချက် တစ်စောင်ကို စီမံခန့်ခွဲမှု ကြီးကြပ်သူများ သို့ ပေးပို့ပါသည်။

စီမံခန့်ခွဲမှုကြီးကြပ်သူများသို့ ဆက်သွယ်ဆောင်ရွက်ခဲ့သည့် ကိစ္စများအနက် လက်ရှိနှစ်၏ ဘဏ္ဍာရေးရှင်းတမ်းများကို စာရင်းစစ်ဆေးရာတွင် အရေးပါဆုံးသော ကိစ္စရပ်များကို အဓိကကျသော စာရင်းစစ်ဆေးခြင်းဆိုင်ရာ ကိစ္စရပ်များအဖြစ် သတ်မှတ်ထားပါသည်။ ဥပဒေ သို့မဟုတ် စည်းမျဉ်းများမှ အဆိုပါကိစ္စများနှင့်ပတ်သက်ပြီး အများပြည်သူသို့ ထုတ်ဖော်ခြင်းကို တားမြစ်ထားခြင်းမရှိပါက ကျွန်တော်များ၏ စာရင်းစစ်အစီရင်ခံစာတွင် ဤကိစ္စရပ်များကို ဖော်ပြထားပါသည်။ အဆိုပါကိစ္စရပ်များကို တင်ပြခြင်း၏ နောက်ဆက်တွဲ ဆိုးကျိုးများသည် အများပြည်သူရရှိမည့်

အကျိုးစီးပွားထက်ပိုများနေသည့် အလွန်ရှားပါးသော အခြေအနေများတွင် ကျွန်တော်များ၏အစီရင်ခံစာတွင် အဆိုပါကိစ္စရပ်များကို မတင်ပြရန်ဆုံးဖြတ်ပါသည်။

အခြားဥပဒေနှင့် စည်းကမ်းချက်ဆိုင်ရာ လိုအပ်ချက်များအပေါ် အစီရင်ခံခြင်း

ကျွန်တော်များအဖွဲ့သည် မြန်မာနိုင်ငံကုမ္ပဏီများဥပဒေပါ ပြဌာန်းချက်များနှင့်အညီ

(၁) လိုအပ်သော သတင်းအချက်အလက်များနှင့် ရှင်းလင်းချက်များအားလုံးကို ရရှိပြီးဖြစ်ကြောင်း

(၂) ကုမ္ပဏီသည် မြန်မာနိုင်ငံကုမ္ပဏီများဥပဒေ ပုဒ်မ ၂၅၈ နှင့်အညီ ဘဏ္ဍာရေးဆိုင်ရာ မှတ်တမ်းများကို ထိန်းသိမ်းထားရှိကြောင်း အစီရင်ခံအပ်ပါသည်။

ဦးအောင်ဖြိုးမြတ် (ပီအေပီပီ ၁၄၂၀)

Managing Partner

MNA LIMITED

လက်မှတ်ရပြည်သူ့စာရင်းကိုင်များ အဖွဲ့

၂၀၂၅ခုနှစ်၊ ဇွန်လ (၃၀) ရက်

ထားရ နဒီအုပ်စု ကုမ္ပဏီများ (အများနှင့် သက်ဆိုင်သော) လီမိတက် နှင့် ၎င်း၏ လက်အောက်ခံ ကုမ္ပဏီများ

၂၀၂၅ ခုနှစ် မတ်လ (၃၁) ရက်နေ့ ကုန်ဆုံးသောနှစ်အတွက် ဘဏ္ဍာရေးပေါင်းချုပ် ရှင်းတမ်း အခြေအနေ စုစည်းဖော်ပြချက်

ငွေကြေး - မြန်မာကျပ်

	မှတ်စု	၃၁-မတ်-၂၀၂၅ ခုနှစ် မြန်မာကျပ်	၃၁-မတ်-၂၀၂၄ ခုနှစ် မြန်မာကျပ်
ရပိုင်ခွင့်များ			
လက်ငင်းမဟုတ်သော ရပိုင်ခွင့်များ			
ပုံသေပိုင် ပစ္စည်း	၄	၄,၀၈၉,၀၁၄,၁၃၉.၄၄	၂,၈၇၉,၆၅၀,၇၈၈.၆၈
ထိတွေ့ကိုင်တွယ်မရသော ပစ္စည်း	၅	၇၄,၅၂၇,၆၆၁.၉၃	၈၂,၀၁၈,၈၁၇.၉၇
ကာလရှည် ရင်းနှီးမြှုပ်နှံမှု	၆	၄,၅၁၈,၃၄၂,၃၀၄.၈၉	၄,၅၆၁,၆၈၈,၅၉၃.၁၉
အခြားသော ရပိုင်ခွင့်များ	၇	၃၉၁,၆၁၈,၀၀၀.၀၀	၃၉၁,၆၁၈,၀၀၀.၀၀
စုစုပေါင်း လက်ငင်းမဟုတ်သော ရပိုင်ခွင့်များ		၉,၀၇၃,၅၀၂,၁၀၆.၂၆	၇,၉၁၄,၉၇၆,၁၉၉.၈၄
လက်ငင်း ရပိုင်ခွင့်များ			
ကုန်လက်ကျန်များ	၈	၉၀၁,၂၇၂,၇၁၅.၇၂	၃,၇၃၅,၈၂၇,၁၆၀.၃၈
ကုန်သွယ်မှု ရရန်ရှိသူများ	၉	၄,၆၅၁,၁၁၇,၁၈၁.၂၇	၄,၂၀၈,၈၄၉,၉၆၄.၈၇
အခြား ရရန်ရှိသူများ	၁၀	၁၃,၄၃၉,၇၅၉,၆၉၀.၁၉	၁၀,၅၉၅,၉၄၂,၈၉၈.၁၁
ကြိုတင်ပေးများ	၁၁	၄,၉၃၉,၄၆၁,၂၁၂.၈၈	၈,၃၁၃,၀၀၅,၈၄၉.၃၆
ငွေသားနှင့် ငွေသားနှင့် ညီမျှသော လက်ကျန်များ	၁၂	၄,၃၅၅,၈၅၄,၄၈၅.၆၀	၆,၂၉၈,၇၄၄,၁၂၀.၅၅
စုစုပေါင်း လက်ငင်း ရပိုင်ခွင့်များ		၂၈,၂၈၇,၄၆၅,၂၈၅.၆၆	၃၃,၁၅၂,၃၆၉,၉၉၃.၂၇
စုစုပေါင်း ရပိုင်ခွင့်များ		၃၇,၃၆၀,၉၆၇,၃၉၁.၉၂	၄၁,၀၆၇,၃၄၆,၁၉၃.၁၁
ရင်းနှီးငွေနှင့် ပေးရန်တာဝန်များ			
ရင်းနှီးငွေ			
ထုတ်ဝေပြီး ရင်းနှီးငွေ		၁၃,၆၃၈,၅၉၉,၀၀၀.၀၀	၁၃,၆၃၈,၅၉၉,၀၀၀.၀၀
အရန်လက်ကျန်များ		၅၉၀,၈၄၄,၉၈၆.၂၅	၅၉၀,၈၄၄,၉၈၆.၂၅
အမြတ်လက်ကျန် စုစည်းမှုများ		၆,၄၄၄,၂၁၀,၆၁၇.၂၃	၃,၉၂၃,၃၀၁,၉၂၇.၄၃
မထိန်းချုပ်နိုင်သော အကျိုးစီးပွားများ		၃၁၄,၀၅၀,၃၇၇.၂၂	၂၄၇,၄၇၀,၆၄၇.၉၂
စုစုပေါင်း ရင်းနှီးငွေ		၂၀,၉၈၇,၇၀၄,၉၈၀.၇၀	၁၈,၄၀၀,၂၁၆,၅၆၁.၆၀
လက်ငင်းမဟုတ်သော ပေးရန်တာဝန်များ			
ကာလရှည် ချေးငွေများ	၁၃	၃,၀၀၀,၀၀၀,၀၀၀.၀၀	၃,၀၄၆,၆၁၂,၂၈၉.၈၈
စုစုပေါင်းလက်ငင်းမဟုတ်သော ပေးရန်တာဝန်များ		၃,၀၀၀,၀၀၀,၀၀၀.၀၀	၃,၀၄၆,၆၁၂,၂၈၉.၈၈
လက်ငင်း ပေးရန်တာဝန်များ			
ကုန်သွယ်မှုမှ ပေးရန်တာဝန်များ	၁၄	၂,၆၁၅,၁၄၉,၅၆၅.၀၇	၂,၀၈၈,၈၅၅,၃၃၅.၀၈
အခြား ပေးရန်တာဝန်များ	၁၅	၉,၆၉၉,၃၈၅,၉၇၅.၅၅	၁၆,၈၁၂,၈၇၇,၈၅၂.၃၁
အခြားပေးရန်နှင့် လျာထားချက်များ	၁၆	၁,၀၅၈,၇၂၆,၈၇၀.၆၀	၇၁၈,၇၄၄,၁၅၃.၈၉
စုစုပေါင်းလက်ငင်း ပေးရန်တာဝန်များ		၁၃,၃၇၃,၂၆၂,၄၁၁.၂၂	၁၉,၆၂၀,၅၁၃,၃၄၁.၂၈
စုစုပေါင်း ရင်းနှီးငွေနှင့် ပေးရန်တာဝန်များ		၃၇,၃၆၀,၉၆၇,၃၉၁.၉၂	၄၁,၀၆၇,၃၄၆,၁၉၃.၁၁

See Accompanying Notes to these Consolidated Financial Statements

Authenticated by:

(1) 



(2)



Director

Ever Flow River Group Public Company Limited.

Ever Flow River Group Public Company Limited.

တာဝရ နဒီအုပ်စု ကုမ္ပဏီများ (အများနှင့် သက်ဆိုင်သော) လီမိတက် နှင့် ၎င်း၏ လက်အောက်ခံ ကုမ္ပဏီများ

၂၀၂၅ ခုနှစ် မတ်လ (၃၁) ရက်နေ့ ကုန်ဆုံးသောနှစ်အတွက် ဘဏ္ဍာရေးပေါင်းချုပ် ရှင်းတမ်း အခြေအနေ စုစည်းဖော်ပြချက် (ဆက်လက် ဖော်ပြချက်)

ငွေကြေး - မြန်မာကျပ်

	မှတ်စု	၃၁-မတ်-၂၀၂၅ ခုနှစ် မြန်မာကျပ်	၃၁-မတ်-၂၀၂၄ ခုနှစ် မြန်မာကျပ်
(က)ရှယ်ယာတစောင် အခြေခံ ရခွင့်များ			
အမြတ်/ အရှုံး ခွဲဝေမှု			
ကုမ္ပဏီ၏ အစုရှင်များ		၂,၅၂၀,၉၀၈,၆၈၉.၈၀	၄၀၃,၀၄၁,၆၇၆.၄၀
ပျမ်းမျှထားသော သာမန် ရှယ်ယာ		၁၉,၉၇၇,၂၂၃.၀၀	၁၉,၉၇၇,၂၂၃.၀၀
အရေအတွက်			
အခြေခံကျသော ရှယ်ယာတစ်စု၏ အမြတ်		၁၂၆.၁၉	၂၀.၁၈
(ခ) လျော့ချပြီးသော ရှယ်ယာတစ်စု၏ ဝင်ငွေ			
အမြတ်/ အရှုံး ခွဲဝေမှု			
ကုမ္ပဏီ၏ အစုရှင်များ		၂,၅၂၀,၉၀၈,၆၈၉.၈၀	၄၀၃,၀၄၁,၆၇၆.၄၀
ငွေချေးစာချုပ်တွင် အတိုးနှုန်း		-	-
လျော့ချရန် အသုံးပြုသော အမြတ်/ အရှုံး		၂,၅၂၀,၉၀၈,၆၈၉.၈၀	၄၀၃,၀၄၁,၆၇၆.၄၀
ရှယ်ယာ တစ်စု၏ ဝင်ငွေ			
ပျမ်းမျှထားသော သာမန် ရှယ်ယာ		၁၉,၉၇၇,၂၂၃.၀၀	၁၉,၉၇၇,၂၂၃.၀၀
အရေအတွက်			
ညှိနှိုင်းချက်များ			
အသွင်ပြောင်းလဲနိုင်သော ချေးငွေ		-	-
ရှယ်ယာ အဖြစ် ရွေးချယ်ခွင့်		-	-
		၁၉,၉၇၇,၂၂၃.၀၀	၁၉,၉၇၇,၂၂၃.၀၀
လျော့ချပြီးသော ရှယ်ယာတစ်စု၏ ဝင်ငွေ		၁၂၆.၁၉	၂၀.၁၈

တာဝရ နဒီအုပ်စု ကုမ္ပဏီများ (အများနှင့် သက်ဆိုင်သော) လီမိတက် နှင့် ၎င်း၏ လက်အောက်ခံ ကုမ္ပဏီများ
 ၂၀၂၅ ခုနှစ် မတ်လ (၃၁) ရက်နေ့ ကုန်ဆုံးသောနှစ်အတွက် ဝင်ငွေ အလုံးစုံ ပါဝင်သော ရှင်းတမ်း ပေါင်းချုပ်
 ငွေကြေး - မြန်မာကျပ်

	မှတ်စု	၃၁-မတ်-၂၀၂၅ ခုနှစ် မြန်မာကျပ်	၃၁-မတ်-၂၀၂၄ ခုနှစ် မြန်မာကျပ်
ဝင်ငွေ	၁၇	၃၀,၃၈၉,၄၀၇,၇၃၂.၆၈	၄၅,၂၀၆,၄၉၆,၆၆၄.၁၁
တိုက်ရိုက် ကုန်ကျစရိတ်များ	၁၈	(၂၂,၁၆၇,၁၉၉,၂၆၂.၃၈)	(၃၉,၉၇၁,၆၆၆,၇၂၈.၄၂)
အကြမ်း အမြတ်		<u>၈,၂၂၂,၂၀၈,၄၇၀.၃၀</u>	<u>၅,၂၃၄,၈၂၉,၉၃၅.၆၉</u>
အခြား ဝင်ငွေ	၁၉	၂,၀၉၇,၁၂၄,၅၄၇.၁၀	၁,၉၇၀,၅၀၀,၁၄၁.၂၃
စီမံခန့်ခွဲမှု စရိတ်များ	၂၀	(၇,၀၀၃,၉၇၂,၉၆၇.၉၃)	(၅,၈၉၅,၆၆၉,၆၆၃.၆၇)
လုပ်ငန်း ကြော်ငြာ စရိတ်များ	၂၁	(၁၅၉,၁၄၃,၆၄၈.၃၄)	(၁၁၃,၀၃၆,၆၉၅.၀၁)
တွဲဘက် ကုမ္ပဏီ၏ အမြတ်/ (အရှုံး) ဝေစု	၂၂	၃၁၇,၄၄၇,၁၄၃.၃၈	(၈၅,၀၆၇,၀၆၆.၅၇)
လုပ်ငန်း လည်ပတ် အမြတ်		<u>၃,၄၇၃,၆၆၃,၅၄၄.၅၁</u>	<u>၁,၁၁၁,၅၅၆,၆၅၁.၆၈</u>
ဘဏ္ဍာရေး ကုန်ကျစရိတ်များ	၂၃	(၂၃၅,၀၅၈,၂၅၆.၄၅)	(၂၁၁,၆၀၄,၆၁၆.၈၀)
အခွန်မလျာထားမီ အမြတ်		<u>၃,၂၃၈,၆၀၅,၂၈၈.၀၆</u>	<u>၈၉၉,၉၅၂,၀၃၄.၈၈</u>
ဝင်ငွေခွန်	၂၄	(၆၅၁,၁၁၆,၈၆၈.၉၅)	(၄၆၃,၂၈၃,၇၈၅.၅၅)
အခွန်လျာပြီးနောက် အမြတ်		<u>၂,၅၈၇,၄၈၈,၄၁၉.၁၀</u>	<u>၄၃၆,၆၆၈,၂၄၉.၃၂</u>
အခြား အလုံးစုံဝင်ငွေ			(၆,၂၁၆,၅၂၉.၉၃)
နိုင်ငံခြားငွေ ပြောင်းလဲခြင်း			
စုစုပေါင်း အလုံးစုံဝင်ငွေ		<u>၂,၅၈၇,၄၈၈,၄၁၉.၁၀</u>	<u>၄၃၀,၄၅၁,၇၁၉.၃၉</u>
<u>အမြတ်/ အရှုံး ခွဲဝေမှုများ</u>			
ထိန်းချုပ်နိုင်သော အကျိုးစီးပွားများ		၂,၅၂၀,၉၀၈,၆၈၉.၈၀	၄၀၃,၀၄၁,၆၇၆.၄၀
မထိန်းချုပ်နိုင်သော အကျိုးစီးပွားများ		၆၆,၅၇၉,၇၂၉.၃၀	၃၃,၆၂၆,၅၇၂.၉၂
		<u>၂,၅၈၇,၄၈၈,၄၁၉.၁၀</u>	<u>၄၃၆,၆၆၈,၂၄၉.၃၂</u>
<u>အလုံးစုံဝင်ငွေ ခွဲဝေမှုများ</u>			
ထိန်းချုပ်နိုင်သော အကျိုးစီးပွားများ		၂,၅၂၀,၉၀၈,၆၈၉.၈၀	၃၉၆,၈၂၅,၁၄၆.၄၆
မထိန်းချုပ်နိုင်သော အကျိုးစီးပွားများ		၆၆,၅၇၉,၇၂၉.၃၀	၃၃,၆၂၆,၅၇၂.၉၂
		<u>၂,၅၈၇,၄၈၈,၄၁၉.၁၀</u>	<u>၄၃၀,၄၅၁,၇၁၉.၃၉</u>

See Accompanying Notes to these consolidated Financial Statements

(1)

(2)

Director
 Ever Flow River Group Public Company Limited.

10

Director
 Ever Flow River Group Public Company Limited.

ထားရာ နဒီအုပ်စု ကုမ္ပဏီများ (အများနှင့် သက်ဆိုင်သော) လီမိတက် နှင့် ၎င်း၏ လက်အောက်ခံ ကုမ္ပဏီများ

၂၀၂၅ ခုနှစ် မတ်လ (၃၁) ရက်နေ့ ကုန်ဆုံးသော နှစ်အတွက် အစုရှင်းများ၏ ပိုင်ဆိုင်မှု ပြောင်းလဲမှု ရင်းတမ်း ပေါင်းချုပ်

ငွေကြေး - မြန်မာကျပ်

	ထုတ်ဝေပြီး ရင်းနှီးငွေ	အရန်လက်ကျန်များ	အမြတ်လက်ကျန် စုစည်းမှု	မတိန်ချုပ်နိုင်သော အကျိုးစီးပွားများ	စုစုပေါင်း
	မြန်မာကျပ်	မြန်မာကျပ်	မြန်မာကျပ်	မြန်မာကျပ်	မြန်မာကျပ်
၂၀၂၄ ခုနှစ်၊ ဧပြီလ (၁) ရက်နေ့ ရှိ စာရင်းဖွင့် လက်ကျန်	၁၃,၆၃၈,၅၉၉,၀၀၀.၀၀	၅၉၀,၈၄၄,၉၈၆.၂၅	၃,၉၂၃,၃၀၀,၉၂၇.၄၃	၂၄၇,၄၇၀,၆၄၇.၉၂	၁၈,၄၀၀,၂၁၆,၅၆၁.၆၀
နှစ်အတွင်း အမြတ်	-	-	၂,၅၂၀,၉၀၈,၆၈၉.၈၀	၆၆,၅၇၉,၇၂၉.၃၀	၂,၅၈၇,၄၈၈,၄၁၉.၁၀
အမြတ်ဝေစု	-	-	-	-	-
နိုင်ငံခြားငွေ ပြောင်းလဲခြင်း	-	-	-	-	-
၂၀၂၅ ခုနှစ် မတ်လ (၃၁) ရက်နေ့ ရှိ စာရင်းပိတ် လက်ကျန်	၁၃,၆၃၈,၅၉၉,၀၀၀.၀၀	၅၉၀,၈၄၄,၉၈၆.၂၅	၆,၄၄၄,၂၀၉,၆၁၇.၂၃	၃၁၄,၀၅၀,၃၇၇.၂၂	၂၁,၉၈၇,၇၀၄,၉၀၀.၇၀

၂၀၂၄ ခုနှစ် မတ်လ (၃၁) ရက်နေ့ ကုန်ဆုံးသော နှစ်အတွက် အစုရှင်းများ၏ ပိုင်ဆိုင်မှု ပြောင်းလဲမှု ရင်းတမ်း ပေါင်းချုပ်

ငွေကြေး - မြန်မာကျပ်

	ထုတ်ဝေပြီး ရင်းနှီးငွေ	အရန်လက်ကျန်များ	အမြတ်လက်ကျန် စုစည်းမှု	မတိန်ချုပ်နိုင်သော အကျိုးစီးပွားများ	စုစုပေါင်း
	မြန်မာကျပ်	မြန်မာကျပ်	မြန်မာကျပ်	မြန်မာကျပ်	မြန်မာကျပ်
၂၀၂၃ ခုနှစ်၊ ဧပြီလ (၁) ရက်နေ့ ရှိ စာရင်းဖွင့် လက်ကျန်	၁၃,၆၃၈,၅၉၉,၀၀၀.၀၀	၅၉၇,၀၆၁,၅၁၆.၁၈	၄,၂၈၅,၀၈၀,၅၁၈.၀၃	၂၃၃,၈၄၄,၀၇၅.၀၀	၁၈,၇၀၇,၅၈၅,၁၀၉.၂၁
နှစ်အတွင်း အမြတ်/ အရှုံး	-	-	၄၀၃,၀၄၁,၆၇၆.၄၀	၃၃,၆၂၆,၅၇၂.၉၂	၄၃၆,၆၆၈,၂၅၉.၃၂
အမြတ်ဝေစု	-	-	(၇၆၄,၈၂၀,၆၇၇.၀၀)	-	(၇၆၄,၈၂၀,၆၇၇.၀၀)
နိုင်ငံခြားငွေ ပြောင်းလဲခြင်း	-	(၆,၂၁၆,၅၂၉.၉၃)	-	-	(၆,၂၁၆,၅၂၉.၉၃)
၂၀၂၄ ခုနှစ် မတ်လ (၃၁) ရက်နေ့ ရှိ စာရင်းပိတ် လက်ကျန်	၁၃,၆၃၈,၅၉၉,၀၀၀.၀၀	၅၉၀,၈၄၄,၉၈၆.၂၅	၃,၉၂၃,၃၀၀,၉၂၇.၄၃	၂၄၇,၄၇၀,၆၄၇.၉၂	၁၈,၄၀၀,၂၁၆,၅၆၁.၆၀

ထားဝယ် နဒီအုပ်စု ကုမ္ပဏီများ (အများနှင့် သက်ဆိုင်သော) လီမိတက် နှင့် ၎င်း၏ လက်အောက်ခံ ကုမ္ပဏီများ

၂၀၂၅ ခုနှစ် မတ်လ (၃၁) ရက်နေ့ ကုန်ဆုံးသောနှစ်အတွက် ငွေသားစီးဆင်းမှု ရှင်းတမ်း ပေါင်းချုပ်

ငွေကြေး - မြန်မာကျပ်

	၃၁-မတ်-၂၀၂၅ ခုနှစ် မြန်မာကျပ်	၃၁-မတ်-၂၀၂၄ ခုနှစ် မြန်မာကျပ်
လုပ်ငန်းဆောင်ရွက်ချက်များ အရ ငွေသားစီးဆင်းမှုများ		
တစ်နှစ်တာအတွက် အမြတ်/ အရှုံးများ	၂,၅၈၇,၄၈၈,၄၁၉.၁၀	၄၃၆,၆၆၈,၂၄၉.၃၂
ငွေသားမဟုတ်သော ညှိနှိုင်းချက်များ		
တန်းဖိုးလျော့နှင့် တန်းဖိုးကျ ဆုံးရှုံးမှုများ	၄၇၈,၆၉၆,၅၀၂.၈၇	၃၂၈,၅၅၃,၀၄၁.၅၅
ပုံသေပိုင် ပစ္စည်း ရောင်းချခြင်းမှ အမြတ်/ အရှုံး	(၇၃,၅၃၃,၇၈၉.၉၄)	(၁၈,၀၇၅,၁၅၅.၇၃)
တွဲဖက်လုပ်ငန်း၏ အချိုးကျ အမြတ်/ အရှုံး	(၃၁၇,၄၄၇,၁၄၃.၃၈)	၈၅,၀၆၇,၀၆၆.၅၇
ဝင်ငွေခွန်	၆၅၁,၁၁၆,၈၆၈.၉၅	၄၆၃,၂၈၃,၇၉၅.၅၆
နိုင်ငံခြားငွေ ပြောင်းလဲခြင်း	-	(၆,၂၁၆,၅၂၉.၉၄)
လှည့်လည်ရင်းနှီးငွေပြောင်းလဲမှုမတိုင်ခင်လုပ်ငန်းဆောင်ရွက်ချက်အမြတ်	၃,၃၂၆,၃၂၀,၈၅၇.၆၁	၁,၂၈၉,၂၈၀,၄၅၇.၃၂
လှည့်လည်ရင်းနှီးငွေ ပြောင်းလဲမှုများ		
ကုန်လက်ကျန်	၂,၈၃၄,၅၅၄,၄၄၄.၆၆	(၃,၄၈၇,၂၉၁,၆၅၁.၃၂)
ကုန်သွယ်မှု ရရန်ရှိသူများ	(၄၄၂,၂၆၇,၂၁၆.၄၀)	(၂,၀၂၉,၂၁၃,၆၂၂.၅၉)
အခြား ရရန်ရှိသူများ	(၂,၈၄၃,၈၁၆,၇၉၂.၀၉)	၇၃,၉၁၃,၁၂၁.၉၁
ကြိုတင်ပေးချက်များ	၃,၃၇၃,၅၄၄,၆၃၆.၄၈	-
ကုန်သွယ်မှု ပေးရန်ရှိသူများ	၅၂၆,၂၉၄,၂၂၉.၉၉	၁,၅၆၇,၄၅၆,၅၉၀.၅၉
အခြား ပေးရန်ရှိသူများ	(၇,၁၁၃,၄၉၁,၈၇၆.၇၆)	၆,၀၃၀,၀၉၀,၆၇၈.၄၅
အခြားပေးရန်နှင့် လျာထားချက်များ	၃၃၉,၉၄၂,၇၁၇.၀၂	-
အခွန်လျာထားမှုများ	(၆၅၁,၁၁၆,၈၆၈.၉၅)	(၄၆၃,၂၈၃,၇၉၅.၅၆)
လုပ်ငန်းဆောင်ရွက်ချက်များအရ ငွေသားစီးဆင်းမှုများ	(၆၅၀,၀၃၅,၈၆၈.၄၄)	၂,၉၈၀,၉၅၁,၇၈၈.၈၀
အတိုးပေးငွေ	-	-
လုပ်ငန်းဆောင်ရွက်ချက်များအရ အသားတင် ငွေသားစီးဆင်းမှုများ	(၆၅၀,၀၃၅,၈၆၈.၄၄)	၂,၉၈၀,၉၅၁,၇၈၈.၈၀
ရင်းနှီးမြှုပ်နှံမှု လုပ်ဆောင်ချက်များအရ ငွေသားစီးဆင်းမှုများ		
ပုံသေပိုင် ပစ္စည်းများ ဝယ်ယူမှု	(၂,၀၀၄,၀၁၈,၁၁၆.၀၀)	(၁,၈၀၃,၅၄၀,၈၇၈.၁၁)
ထိတွေ့ ကိုင်တွယ်မရသော ပစ္စည်းများ ဝယ်ယူမှု	(၁၅၈,၄၀၀.၀၁)	(၃,၅၄၀,၀၀၀.၀၀)
ပုံသေပိုင် ပစ္စည်းရောင်းချခြင်းမှ ရငွေ	၃၉၇,၁၄၁,၆၀၇.၇၀	၆၀,၂၈၆,၃၉၇.၁၉
ရင်းနှီးမြှုပ်နှံမှုများ ဝယ်ယူမှု	-	(၄၁,၇၅၁,၂၇၉.၀၀)
ကာလရှည် ရင်းနှီးမြှုပ်နှံမှုများ	၃၆၀,၇၉၃,၄၃၁.၆၈	-
အသားတင် ရင်းနှီးမြှုပ်နှံမှု ငွေသားစီးဆင်းမှုများ	(၁,၂၄၆,၂၄၁,၄၇၆.၆၃)	(၁,၇၈၈,၅၄၅,၇၅၉.၉၂)
ဘဏ္ဍာရေး ဆောင်ရွက်ချက်များအရ ငွေသား စီးဆင်းမှုများ		
ချေးငွေများမှ ရငွေ	-	၂,၉၄၃,၀၄၆,၀၉၆.၈၀
ကာလရှည် ချေးငွေများ/ ပြန်လည်ပေးဆပ်မှုများ	(၄၆,၆၁၂,၂၈၉.၈၈)	-
အမြတ်ဝေစုပေးငွေ	-	(၇၆၄,၈၂၀,၂၆၇.၀၀)
အသားတင် ဘဏ္ဍာရေး ဆောင်ရွက်ချက်များအရ ငွေသား စီးဆင်းမှုများ	(၄၆,၆၁၂,၂၈၉.၈၈)	၂,၁၇၃,၂၂၅,၈၂၉.၈၀
ငွေသား အသားတင် အတိုး/ အလျော့	(၁,၉၄၂,၈၈၉,၆၃၄.၉၅)	၃,၃၇၀,၆၃၁,၈၅၈.၆၉
ကာလအစရှိ ငွေနှင့် ငွေသားနှင့် ညီမျှသော လက်ကျန်များ	၆,၂၉၈,၇၄၄,၁၂၀.၅၅	၂,၉၂၈,၁၁၂,၂၆၁.၈၅
ကာလအဆုံးရှိ ငွေနှင့် ငွေသားနှင့် ညီမျှသော လက်ကျန်များ	၄,၃၅၅,၈၅၄,၄၈၅.၆၀	၆,၂၉၈,၇၄၄,၁၂၀.၅၅

ထာဝရ နဒီအုပ်စု ကုမ္ပဏီများ (အများနှင့် သက်ဆိုင်သော) လီမိတက် နှင့် ၎င်း၏ လက်အောက်ခံ ကုမ္ပဏီများ
၂၀၂၅ ခုနှစ် မတ်လ (၃၁) ရက်နေ့ ကုန်ဆုံးသော နှစ်အတွက် ဘဏ္ဍာရေးရှင်းတမ်းများ ပေါင်းချုပ်အပေါ် မှတ်စုများ
ငွေကြေး - မြန်မာကျပ်

၁။ အထွေထွေ

ပေးရန်ကန်သတ်ထားသော တာဝန် ထာဝရနဒီအုပ်စု ကုမ္ပဏီများ (အများနှင့်သက်ဆိုင်သော) လီမိတက် (ကုမ္ပဏီ)ကို ပြည်ထောင်စုသမ္မတမြန်မာနိုင်ငံတော်၌ ၂၀၁၄ ခုနှစ်၊ ဧပြီလ (၁၀) ရက်နေ့တွင် မြန်မာနိုင်ငံ ကုမ္ပဏီများ အက်ဥပဒေ ၂၀၁၇ အရ ဖွဲ့စည်းတည်ထောင်ခဲ့ပါသည်။ မှတ်ပုံတင်ထားသောကုမ္ပဏီ၏ လိပ်စာမှာ အောက်ပါ အတိုင်းဖြစ်ပါသည်။

မှတ်ပုံတင်ထားသော ကုမ္ပဏီ၏လိပ်စာ

ရှမ်းသာလမ်း၊ မြို့ပါတ်လမ်း နှင့် မြို့မ ၁၁ လမ်းထောင့်၊ အဆောက်အဦး နံပါတ် ၉၄၁၊ ၇က/၇ လွှာ သာကေတ ၄ မြောက်ရပ်ကွက်၊ သာကေတမြို့နယ်၊ ရန်ကုန်တိုင်းဒေသကြီး၊ ပြည်ထောင်စုမြန်မာနိုင်ငံတော်။

Website: www.efrgroupmyanmar.com,

Contact Phone No.+9598899 48890, +951 544076. +951 544077.

၂။ အရေးပါသော စာရင်းပိုင်းဆိုင်ရာ မူဝါဒများအကျဉ်းချုပ်

ဘဏ္ဍာရေး ရှင်းတမ်းများကိုရေးဆွဲရာတွင် အသုံးပြုခဲ့သောအဓိကစာရင်းဆိုင်ရာမူဝါဒများကို အောက်တွင်ဖော်ပြ ထားပါသည်။ ဤမူဝါဒများကို အခြားနည်းဖြင့် မဖော်ပြထားပါက တင်ပြထားသည့် နှစ်များအားလုံးကို တသမတ်တည်း ကျင့်သုံးပါသည်။

၂.၁ စာရင်းရေးဆွဲခြင်းဆိုင်ရာအခြေခံမူများ

ပူးတွဲပါ ဘဏ္ဍာရေးရှင်းတမ်းများကို မြန်မာနိုင်ငံကုမ္ပဏီများဥပဒေ ၂၀၁၇ နှင့် မြန်မာနိုင်ငံဘဏ္ဍာရေးအစီရင်ခံခြင်းစံများ (Myanmar Financial Reporting Standards) နှင့်အညီ ဖော်ပြထားပါသည်။ ဘဏ္ဍာရေးရှင်းတမ်းများကို ပြီးခဲ့သည့်ဖြစ်ရပ်များအပေါ် အခြေခံသည့် စာရင်းရေးဆွဲမှု မူဝါဒ (Historical cost Convention) အရ ရေးဆွဲဖော်ပြထားပါသည်။

မြန်မာနိုင်ငံဘဏ္ဍာရေးအစီရင်ခံခြင်းစံများ "MFRS" နှင့်အညီ ဤဘဏ္ဍာရေးရှင်းတမ်းများကို ပြင်ဆင်ရေးဆွဲရာတွင် စီမံခန့်ခွဲသူများမှ လုပ်ငန်းပိုင်းဆိုင်ရာ ၎င်းတို့၏ ယူဆချက်၊ ဆုံးဖြတ်ချက်ကို ကျင့်သုံးရန် လိုအပ်သလို စာရင်းဆိုင်ရာ ခန့်မှန်းချက်များ၊ ယူဆချက်များဖြင့်လည်း စာရင်းထည့်သွင်း ဖော်ပြဆောင်ရွက်ရန် လိုအပ်ပါသည်။

၂၀၂၅ ခုနှစ် မတ်လ (၃၁) ရက် ကုန်ဆုံးသော နှစ်အတွက် ဘဏ္ဍာရေး ရှင်းတမ်းများကို ထုတ်ဝေရန် ဒါရိုက်တာ အဖွဲ့မှ ၂၀၂၅ ခုနှစ်၊ ဇွန်လ (၃၀) ရက်တွင် အတည်ပြု ထုတ်ပြန်ခဲ့ပါသည်။

၂.၂ ဝင်ငွေ စာရင်းရေးသွင်းမှု

ဝင်ငွေတွင် ကုန်ပစ္စည်းရောင်းချခြင်းနှင့် ဝန်ဆောင်မှုပေးခြင်းမှရရှိသည့် ရရှိပြီးသား သို့မဟုတ် ရရှိရန်ရှိသည့် တန်ဖိုးများကို ဖော်ပြခြင်းဖြစ်ပြီး ဝန်ဆောင်မှုအခွန်၊ ကော်မရှင်နှင့် လျှော့စျေးများ မပါဝင်ပါ။

အဖွဲ့မှ အသိအမှတ်ပြုထားသော ဝင်ငွေနှင့် ဆက်စပ်ကုန်ကျစရိတ်ကို ယုံကြည်စိတ်ချစွာ တိုင်းတာနိုင်ပြီး၊ ဆက်စပ်လက်ခံနိုင်မှု၏ စုဆောင်းနိုင်မှုအား ကျိုးကြောင်းဆီလျော်စွာ စိတ်ချယုံကြည်နိုင်ပြီး အဖွဲ့၏ လုပ်ဆောင် ချက် တစ်ခုစီအတွက် တိကျသောစံနှုန်းများကို အောက်ပါအတိုင်း ဖြည့်ဆည်းသည့်အခါ အောက်ပါအတိုင်း ဖြစ်နိုင် သည်။

ကုမ္ပဏီအနေဖြင့် ဝင်ငွေများနှင့် ပတ်သက်ပြီး ကုန်ကျစရိတ်များကို တိကျစွာတိုင်းတာနိုင်သော အချိန် ရရှိရန်ကျန်ရှိသောအကြွေးအတိုးများကို သေချာစွာ ရယူနိုင်မည်ဟု သင့်တော်စွာ ခန့်မှန်းနိုင်သော အချိန်နှင့် အခြားသော သတ်မှတ်ထားသော အခြေခံစံနှုန်းများကို ဖြည့်ဆည်းနိုင်သည့်အချိန်တွင် အောက်ပါအတိုင်း စာရင်းရေးသွင်းပါသည်။

(က) ကုန်ပစ္စည်းရောင်းချခြင်း

ကုန်ရောင်းခြင်းမှ ရရှိသောဝင်ငွေကို ကုန်ပစ္စည်းကို လွှဲအပ်ပြီး ဝယ်ယူသူက လက်ခံရရှိပြီးနောက်တွင် စာရင်းဖော်ဆောင် ပါသည်။

(ခ) ဝန်ဆောင်မှု ထောက်ပံ့ပို့ဆောင်ရေး ဝန်ဆောင်မှုများ လုပ်ဆောင်ခြင်း။

ထောက်ပံ့ပို့ဆောင်ရေးဝန်ဆောင်မှုများမှ ရရှိသောဝင်ငွေကို ဆောင်ရွက်ပေးရသည့် အမှန်တကယ်ဝန်ဆောင်မှု များအပေါ်အခြေခံပြီးအချိုးကျ ရာခိုင်နှုန်းအရ ရရှိသော ဝင်ငွေအတိုင်း စာရင်းရေးသွင်းပါသည်။

(ဂ) ဝန်ဆောင်မှု စစ်ဆေးရေး ဝန်ဆောင်မှုများ လုပ်ဆောင်ခြင်း။

ကုန်ပစ္စည်းစစ်ဆေးခြင်းလုပ်ငန်းနှင့် စပ်လျဉ်းပြီး ကုန်ပစ္စည်းပို့ဆောင်သည့်အခါ စစ်ဆေးရေးဝန်ဆောင်မှုများမှ ရရှိသောဝင်ငွေကို စာရင်းရေးသွင်းပါသည်။

(ဃ) အတိုးဝင်ငွေ

ငွေရေးကြေးရေးဆိုင်ရာ အဖွဲ့အစည်းများတွင် အပ်နှံငွေများမှ အတိုးရရန်သေချာမှသာ အတိုးရငွေများကို စာရင်း ဖော်ဆောင်ပါသည်။

၂.၃ ကုမ္ပဏီအုပ်စုစာရင်းရေးဆွဲခြင်း

(က) လက်အောက်ခံကုမ္ပဏီများ

(၁) စာရင်းပေါင်းချုပ်

လက်အောက်ခံကုမ္ပဏီများဆိုသည်မှာ ကုမ္ပဏီအုပ်စုက ယင်းကုမ္ပဏီများ၏ လုပ်ငန်းဆောင်ရွက်ချက်များမှ ပေါ်ပေါက်လာသော အကျိုးအမြတ်များကို ရရှိရန်နှင့် လုပ်ငန်းဆောင်ရွက်မှုဆိုင်ရာ မူဝါဒများကို ကုမ္ပဏီအုပ်စု (Group) က ထိန်းချုပ်ပိုင်ခွင့်ရှိသော အဖွဲ့အစည်းများ (အထူးလုပ်ငန်းဆောင်ရွက်ရန် အဖွဲ့အစည်းများအပါအဝင်) ဖြစ်ပြီး ယေဘုယျအားဖြင့် အဓိကမဲပေးပိုင်ခွင့်ရှိသည့် ရှယ်ယာပိုင်ဆိုင်မှုဖြစ်ကြသည်။ ကုမ္ပဏီအုပ်စုက အခြားအဖွဲ့အစည်းကို ထိန်းချုပ်နိုင်မှုရှိ၊ မရှိ အကဲဖြတ်သောအခါ လက်ရှိကျင့်သုံးခွင့်ရှိသော(သို့မဟုတ်) ပြောင်းလဲခွင့်ရှိသော အလားအလာရှိသည့် မဲပေးပိုင်ခွင့်၏ တည်ရှိမှုနှင့် အကျိုးဆက်ကို ထည့်သွင်းစဉ်းစားသည်။ လက်အောက်ခံ ကုမ္ပဏီများကို ကုမ္ပဏီအုပ်စုသို့ ထိန်းချုပ်မှုလွှဲပြောင်းသည့်နေ့ရက်မှစ၍ စာရင်းပေါင်းချုပ် ရေးဆွဲသည်။ ၎င်းတို့ကိုထိန်းချုပ်မှု ရပ်စဲသည့်နေ့ရက်မှစ၍ စာရင်းပေါင်းချုပ်ရေးဆွဲခြင်း ရပ်စဲသည်။

ဘဏ္ဍာရေးရှင်းတမ်းများကို ပေါင်းချုပ်ရေးဆွဲရာတွင် လုပ်ငန်းဆောင်ရွက်ချက်များ၊လက်ကျန်များနှင့် ကုမ္ပဏီအုပ်စုများအကြားရှိ လုပ်ငန်းဆောင်ရွက်ချက်များအပေါ် အမှန်မရရှိသေးသော (unrealized) အမြတ်များကို ဖယ်ထုတ်ထားပါသည်။ အမှန်မပေါ်ပေါက်သေးသော (Unrealized)အရှုံးများကိုလည်း ဖယ်ထုတ် ထားပါ သည်။သို့သော် ယင်းတို့ကို လွှဲပြောင်းပေးသောရပိုင်ခွင့်၏ တန်ဖိုးကျညွှန်းကိန်းတစ်ခုအဖြစ် ထည့်သွင်းစဉ်းစား ပါသည်။ လက်အောက်ခံကုမ္ပဏီများ၏ စာရင်းရေးဆွဲခြင်းဆိုင်ရာ မူဝါဒများကို ကုမ္ပဏီအုပ်စု (Group) က လက်ခံကျင့်သုံးသော မူဝါဒများနှင့် လိုက်လျောညီထွေဖြစ်စေရန် လိုအပ်သည့်အခါ ပြောင်းလဲထားပါသည်။

Non- Controlling Interests

ထိန်းချုပ်ခွင့်မရှိသောပိုင်ဆိုင်မှုများဆိုသည်မှာ ကုမ္ပဏီကိုပိုင်ဆိုင်သူများက တိုက်ရိုက်သော်လည်းကောင်း၊ သွယ်ဝိုက်၍သော်လည်းကောင်း မပိုင်ဆိုင်သောအကျိုးစီးပွားများ (Non- Controlling Interests) မှ ဖြစ်ပေါ်လာသော လက်အောက်ခံကုမ္ပဏီတစ်ခု၏အသားတင်ပိုင်ဆိုင်မှုများနှင့် လုပ်ငန်းဆောင်ရွက်မှု အသားတင် ရလဒ် များကို ခွဲဝေ၍ပေးရသောအပိုင်းဖြစ်သည်။ ၎င်းတို့ဘဏ္ဍာရေးအခြေအနေပြရှင်းတမ်းပေါင်းချုပ်တွင် ပါဝင် သောဝင်ငွေအလုံးစုံပါဝင်သော ရှင်းတမ်းပေါင်းချုပ်နှင့် အစုရှင်များ၏ပိုင်ဆိုင်ခွင့်များ ပြောင်းလဲမှုရှင်းတမ်း ပေါင်းချုပ်တို့တွင် ခွဲခြားဖော်ပြသည်။

(၂) လက်အောက်ခံကုမ္ပဏီဝယ်ယူမှုများ

Group နှင့် လက်အောက်ခံ Company များ စီးပွားရေးပေါင်းစပ်မှု Business Combination များအတွက် Business Acquisitions နည်းလမ်းကိုအသုံးပြု စာရင်းရေးသွင်းပါသည်။ Group သည် လက်အောက်ခံ Company များအား ဝယ်ယူရရှိသည့်နေ့တွင် ထိန်းချုပ်ခြင်း မပြုသောအကျိုးစီးပွား (non-controlling interest) နှင့် ဝယ်ယူသူ၏

အသားတင် ပိုင်ဆိုင်မှု၏ အချိုးကျ Controlling Interest ရာခိုင်နှုန်းဖြင့် ဝယ်ယူရရှိသည့်နေ့တွင် စာရင်းရေးသွင်းပါသည်။ ထိုသို့ စာရင်းရေးသွင်းရာတွင်

(က) လက်အောက်ခံ Company များအား ဝယ်ယူခြင်းနှင့် လွှဲပြောင်းရယူခြင်းတွင် ပေးချေရသော Fair Value အစိုးစားနားသည်

(ခ) ဝယ်ယူရရှိသည့် ၎င်းတို့၏ အသားတင်ပိုင်ဆိုင်မှု တန်ဖိုးထက်များပြားပါက နာမည်ကောင်းတန်ဖိုး Goodwill အဖြစ် စာရင်းရေးသွင်းပါသည်။

(၃) ထုခွဲရောင်းချခြင်း

လက်အောက်ခံ လုပ်ငန်းတစ်ခုတွင် Group ၏ ပိုင်ဆိုင်မှုဆိုင်ရာ အကျိုးစီးပွားပြောင်းလဲမှုသည် လက်အောက်ခံ လုပ်ငန်းအပေါ် ထိန်းချုပ်မှု ဆုံးရှုံးသွားသည့်အခါ၊ လက်အောက်ခံ၏ ပိုင်ဆိုင်မှုနှင့် အမည်ကောင်းတန်ဖိုးများ အပါအဝင် လုပ်ငန်းခွဲများ၏ ပိုင်ဆိုင်မှုနှင့် ရပိုင်ခွင့်များကို စာရင်းမှ ဖယ်ထုတ်ပါသည်။

အစုရှယ်ယာတွင် စုဆောင်းထားသည့် ၎င်းတို့နှင့်ဆိုင်သည့် အစုရှယ်ယာကို Fair Value ဖြင့်ပြန်လည်တိုင်းတာပြီး ယင်းတန်ဖိုးနှင့် ယခင်ရှိခဲ့သော တန်ဖိုးကြားခြားနားချက်ကို ထိန်းချုပ်မှုဆုံးရှုံးသွားသည့်နေ့တွင် အရှုံးအမြတ် အဖြစ် စာရင်းရေးသွင်းပါသည်။

(ခ) ထိန်းချုပ်မှုမရှိသော အကျိုးစီးပွားများနှင့် အရောင်းအဝယ်များ

လုပ်ငန်းခွဲအပေါ် ထိန်းချုပ်မှု ဆုံးရှုံးခြင်း မရှိသည့် လုပ်ငန်းခွဲတစ်ခုတွင် Group ၏ ပိုင်ဆိုင်မှုဆိုင်ရာ အပြောင်းအလဲများကို ကုမ္ပဏီ၏ အစုရှယ်ယာပိုင်ဆိုင်မှုများအတိုင်း ထည့်သွင်းတွက်ချက်ပါသည်။ ထိန်းချုပ်ခြင်း မရှိသောအတိုး Non-Controlling Interest ၏ တင်ဆောင်သည့်ပမာဏပြောင်းလဲမှုနှင့် ပေးဆောင်ခြင်းသို့မဟုတ် လက်ခံရရှိသည့် တန်ဖိုးအကြားကွာခြားချက်အား ကုမ္ပဏီ၏ရှယ်ယာပိုင်ဆိုင်သူများနှင့် အစုရှယ်ယာ ပိုင်ဆိုင်သူများ၏ အစုရှယ်ယာအတွင်းမှ စာရင်း ရေးသွင်းပါသည်။

(ဂ) တွဲဖက်ကုမ္ပဏီများ

တွဲဖက်ကုမ္ပဏီများမှာ ကုမ္ပဏီအုပ်စုက ၎င်းတို့အပေါ်သိသာထင်ရှားသော ဩဇာသက်ရောက်မှုရှိသော်လည်း ထိန်းချုပ်နိုင်မှု မရှိသော အဖွဲ့အစည်းများ ဖြစ်ပါသည်။ ယေဘုယျအားဖြင့် ရှယ်ယာတစ်စုပိုင်ဆိုင်မှုအရေအတွက် ၂၀% နှင့် ၅၀% ထက် မပိုသော မဲပေးခွင့်ရှိသည့်အဖွဲ့အစည်းများ ဖြစ်ပါသည်။ တွဲဖက်ကုမ္ပဏီများတွင် ရင်းနှီးမြှုပ်နှံမှုများကို Equity နည်းဖြင့်စာရင်းဖော်ပြပြီး တန်ဖိုးကျ ဆုံးရှုံးမှုများကို နှုတ်၍ ဘဏ္ဍာရေးရှင်းတမ်း ပေါင်းချုပ်တွင် စာရင်းဖော် ဆောင်ပါသည်။

(၁) တွဲဖက်ကုမ္ပဏီတွင်ရင်းနှီးမြှုပ်နှံမှု

တွဲဖက်ကုမ္ပဏီတွင် ရင်းနှီးမြှုပ်နှံမှုများကို equity နည်းဖြင့် လုပ်ဆောင်မှုဈေးနှုန်း (လုပ်ဆောင်မှုကုန်ကျစရိတ် အပါအဝင်) ဖြင့် ကနဦး စာရင်းရေးသွင်းပါသည်။ ဝယ်ယူပြီးသည့်နေ့ နောက်ပိုင်းတွင် သယ်ယူလာသည့် ငွေပမာဏ ကို အတိုး၊

အလျော့ပြုလုပ်ပြီး ရင်းနှီးမြှုပ်နှံသူ၏ အရုံးအမြတ်ဝေစုကို စာရင်းတင်ပါသည်။ ရင်းနှီးမြှုပ်နှံသူ၏ အရုံးအမြတ်ဝေစုကို ရင်းနှီးမြှုပ်နှံသူ၏ အရုံး အမြတ်စာရင်းတွင် စာရင်းရေးသွင်းပါသည်။ ရင်းနှီးမြှုပ်နှံထားသည့်အဖွဲ့အစည်းမှ ခွဲဝေရရှိမှုများသည် ရင်းနှီးမြှုပ်နှံမှု၏ သယ်ယူလာသည့်ငွေပမာဏ (လက်ကျန်) ကို လျော့ကျစေပါသည်။

(၂) Equity နည်းဖြင့် စာရင်းရေးဆွဲခြင်း

Equity နည်းဖြင့်စာရင်းရေးဆွဲရာတွင် တွဲဖက်ကုမ္ပဏီများတွင် ကနဦးရင်းနှီးမြှုပ်နှံမှုပြုပြီး နောက်ပိုင်း ပေါ်ပေါက်လာသော အရုံး၊ အမြတ် ဝေစုကို အရုံး၊ အမြတ်စာရင်းတွင် ဖော်ဆောင်ပြီး ၎င်းကုမ္ပဏီများ၏ ရင်းနှီးမြှုပ်နှံမှု နောက်ပိုင်းကာလ အခြားအလုံးစုံ ပါဝင်သောဝင်ငွေကို အခြားအလုံးစုံပါဝင်သောဝင်ငွေတွင် စာရင်းဖော် ဆောင်ပါသည်။ ထိုရင်းနှီးမြှုပ်နှံမှု နောက်ပိုင်းကာလ ဆောင်ရွက်မှုများနှင့် တွဲဖက်ကုမ္ပဏီများထံမှ ခွဲဝေရရှိမှုများကို ရင်းနှီးမြှုပ်နှံမှုများ၏ သယ်ဆောင်တန်ဖိုး (carrying amount) တွင် စာရင်းညှိနှိုင်းပါသည်။ အခြားမည်သည့် လက်ငင်းမဟုတ်သော အကာအကွယ်မဲ့ ရပိုင်ခွင့်များအပါအဝင် တွဲဖက်ကုမ္ပဏီတစ်ခုတွင် ကုမ္ပဏီအုပ်စု၏ အရုံးဝေစုသည် တွဲဖက်ကုမ္ပဏီရှိ ၎င်း၏ပိုင်ဆိုင်မှုနှင့် တူညီသောအခါ (သို့မဟုတ်)ကျော်လွန် သောအခါ ကုမ္ပဏီအုပ်စုသည် ပေးရန်တာဝန်မရှိခဲ့လျှင် (သို့မဟုတ်) တွဲဖက်ကုမ္ပဏီ၏ ကိုယ်စားပေးချေမှု မပြုလုပ်ခဲ့လျှင် နောက်ထပ်အရုံးများကို စာရင်းရေးသွင်းမည် မဟုတ်ပါ။

တွဲဖက်ကုမ္ပဏီများနှင့် ကုမ္ပဏီအုပ်စုအကြား စာရင်းရေးသွင်းချက်များအပေါ် (unrealized profit) ကို တွဲဖက်ကုမ္ပဏီများတွင် ကုမ္ပဏီအုပ်စု၏ ပိုင်ဆိုင်မှုနှင့်ညီမျှသည်အထိ စာရင်းချေဖျက်သည်။ လုပ်ဆောင် ချက်များသည် လွှဲပြောင်းလိုက်သော ပိုင်ဆိုင်မှုများ၏ တန်ဖိုးလျော့ကျမှုကို အထောက်အထားမပြသလျှင် (Unrealized loss) ကိုလည်း စာရင်းချေဖျက်ပါသည်။

လက်အောက်ခံကုမ္ပဏီများ၏ စာရင်းရေးဆွဲခြင်းဆိုင်ရာမူဝါဒများကို ကုမ္ပဏီအုပ်စုက လက်ခံကျင့်သုံးသော မူဝါဒများနှင့်တသမတ်တည်းဖြစ်စေရန် လိုအပ်ပါကပြုပြင် ပြောင်းလဲထားပါသည်။

(၃) ထုခွဲရောင်းချခြင်း

Group သည် သိသာထင်ရှားသော ဩဇာလွှမ်းမိုးမှု ဆုံးရှုံးသွားသောအခါ တွဲဖက်ကုမ္ပဏီများတွင် ရင်းနှီးမြှုပ်နှံမှုများကို စာရင်းချေဖျက်၊ စာရင်းပယ်ဖျက်ပါသည်။

၂.၄ နိုင်ငံခြားငွေကြေးအား ပြောင်းလဲသတ်မှတ်ခြင်း

(က) လုပ်ငန်းသုံးငွေကြေးနှင့် စာရင်းတွင် ဖော်ပြသည့်ငွေကြေး

ကုမ္ပဏီ၏ဘဏ္ဍာရေးစာရင်းရှင်းတမ်းများတွင်ပါဝင်သော အကြောင်းအရာများကို ကုမ္ပဏီ၏အဓိကကျသော စီးပွားရေးနယ်ပယ်တွင် အသုံးပြုသော ငွေကြေး (functional currency) ဖြင့်တိုင်းတာပါသည်။ ဘဏ္ဍာရေး ရှင်းတမ်းများတွင် မြန်မာကျပ်ငွေဖြင့်ဖော်ပြထားပြီး ယင်းမြန်မာကျပ်ငွေသည် ကုမ္ပဏီ၏ စာရင်းတင်ပြ သည့် ငွေကြေး (Presentation currency) ဖြစ်သည့်အပြင်လုပ်ငန်းဆောင်ရွက်သည့် ငွေကြေး (functional currency) လည်းဖြစ်သည်။ ငွေကြေးများအားလုံးကို အခြားနည်းလမ်းများဖြင့် ဖော်ပြထားခြင်းမရှိဘဲ မြန်မာကျပ်ငွေ ဖော်ပြထားပါသည်။

(ခ) နိုင်ငံခြားသုံးငွေဖြင့် အရောင်းအဝယ်ပြုလုပ်ခြင်း

နိုင်ငံခြားငွေဖြင့်ဖော်ပြသောငွေကြေးနှင့်သက်ဆိုင်သည့် ပိုင်ဆိုင်ပစ္စည်းနှင့်ပေးရန်တာဝန်များကို ဘဏ္ဍာရေးနှစ် ကုန်ဆုံးချိန်ရှိငွေလဲနှုန်းဖြင့် ပြောင်းလဲသတ်မှတ်ရာမှသော်လည်းကောင်း၊ ၎င်းနိုင်ငံခြားငွေကြေးများကို စာရင်း ရှင်းလင်းရာမှသော်လည်းကောင်း ဖြစ်ပေါ်လာသော နိုင်ငံခြားငွေအမြတ်၊ အရှုံးများကို ဝင်ငွေရှင်းတမ်း ပေါင်းချုပ် တွင် စာရင်းရေးသွင်းထားပါသည်။

နိုင်ငံခြားငွေဖြင့်ပြုလုပ်သော လုပ်ငန်းလုပ်ဆောင်ချက်များကို လုပ်ဆောင်ချက်ဖြစ်ပေါ်သည့် နေ့တွင်ရှိသော ငွေလဲနှုန်းဖြင့် လုပ်ငန်းဆောင်ရွက်သည့် ငွေကြေးအဖြစ်သို့ ပြောင်းလဲထားပါသည်။

(ဂ) ငွေလဲလှယ်နှုန်း ကွာခြားချက်များ

ငွေကြေးဆိုရာ ပစ္စည်းများ လွှဲပြောင်းခြင်းတွင် ဖြစ်ပေါ်လာသော ဖလှယ်မှု၊ ကွဲလွဲမှုများကို တစ်နှစ်အတွက် ဝင်ငွေရှင်းတမ်းတွင် ထည့်သွင်းပါသည်။ ငွေကြေးမဟုတ်သော ပစ္စည်းတစ်ခုခုမှ အမြတ် သို့မဟုတ် အရှုံးကို ဝင်ငွေရှင်းတမ်းတွင် တိုက်ရိုက် စာရင်းရေးသွင်းသောအခါ သက်ဆိုင်ရာ လဲလှယ်နှုန်းအမြတ် သို့မဟုတ် အရှုံးကို လက်ကျန်ရှင်းတမ်းတွင် တိုက်ရိုက် စာရင်းရေးသွင်းပါသည်။

၂.၅ ဝင်ငွေခွန်

ဝင်ငွေခွန်ကုန်ကျစရိတ်သည် လက်ရှိပေးဆောင်ရမည့်အခွန်ပေါင်းစုကို ကိုယ်စားပြုပါသည်။

လက်ရှိပေးဆောင်ရမည့်အခွန်သည် ယခုနှစ်အတွက် အခွန်ကောက်ခံရရှိသည့်အမြတ်အပေါ် အခြေခံပါသည်။ အခွန်ဆောင်နိုင်သောအမြတ်များသည် အခြားနှစ်များတွင် အခွန်ဆောင်နိုင်သော သို့မဟုတ် နုတ်ယူနိုင်သည့် ဝင်ငွေ သို့မဟုတ် ကုန်ကျစရိတ်များ မပါဝင်သောကြောင့် အမြတ် သို့မဟုတ် အရှုံးစာရင်းရှင်းတမ်းတွင် ဖော်ပြထားသည့်အတိုင်း အမြတ်နှင့် ကွာခြားပါသည်။ လက်ရှိအခွန်အတွက် ကုမ္ပဏီ၏တာဝန်ဝတ္တရားအား အစီရင်ခံမှုကာလအဆုံးတွင် အတည်ပြုပြဌာန်းပြီး သို့မဟုတ် အခိုင်အမာပြဌာန်းထားသော အခွန်နှုန်းထားများ (နှင့် အခွန်ဥပဒေများ) ကို အသုံးပြု၍ တွက်ချက်ပါသည်။

လက်ရှိအခွန်ကို အမြတ် သို့မဟုတ် အရှုံးအတွက် ကုန်ကျစရိတ် သို့မဟုတ် ဝင်ငွေအဖြစ် စာရင်းရေးသွင်းပါသည်။

၂.၆ ကုန်သွယ်မှုနှင့် အခြားရရန်ရှိသူများ

ကုန်သွယ်မှုနှင့် အခြားရရန်ရှိသူများကို ကနဦးတွင် သင့်လျော်သောတန်ဖိုး Fair Value ဖြင့် စာရင်းရေးသွင်းပြီးနောက် Effective Interest method ကို အသုံးပြု၍နောက်ပိုင်းကာလတွင် လျော့ချပြီးတန်ဖိုးမှ ပျက်စီးဆုံးရှုံးမှု အတွက်လျာထား သောတန်ဖိုးကို နှုတ်၍ စာရင်းသယံဆောင်ပါသည်။

ပြန်၍မရနိုင်သော ခန့်မှန်းပမာဏအတွက် သင့်လျော်သော ပမာဏများကို ခန့်မှန်းပြီး ကုန်သွယ်မှုနှင့် အခြားရရန်ရှိသူများတွင် လျှော့ချရပါသည်။

၂.၇ ပုံသေပိုင်ပစ္စည်း

မြေယာနှင့် အဆောက်အအုံများကို ကနဦး ကုန်ကျစရိတ်ဖြင့် စာရင်းရေးသွင်းပါသည်။ ဘိုးဘွားပိုင်မြေကို ပြန်လည်တန်ဖိုးဖြတ်သည့်ပမာဏဖြင့် စာရင်းရေးသွင်းပါသည်။ အဆောက်အအုံနှင့် ငှားရမ်းခွင့်မြေများကို ပြန်လည်တန်ဖိုးဖြတ်သည့်ပမာဏဖြင့် စာရင်းရေးသွင်းပြီး နောက်ပိုင်းကာလများတွင် တန်ဖိုးလျော့ခြင်းနှင့် ချွတ်ယွင်း ဆုံးရှုံးမှုများကို ထည့်သွင်းတွက်ချက်ပါသည်။

အခြားပုံသေပိုင်ပစ္စည်းနှင့် ပစ္စည်းများကို ကုန်ကျစရိတ်ထဲမှ တန်ဖိုးလျော့များကို နုတ်ပယ်ပြီး စာရင်းဖော်ပြပါသည်။ တန်ဖိုးလျော့ခြင်းကို ပိုင်ဆိုင်မှု၏ ခန့်မှန်းအသုံးဝင်မှုသက်တမ်းပေါ်တွင်မူတည်၍ မျဉ်းဖြောင့်နည်းဖြင့် တွက်ချက် ထားပါသည်။ တန်ဖိုးလျော့ခြင်းအား Management မှသတ်မှတ်ထားသောနှုန်းထားများအတိုင်း စတင်ပိုင်ဆိုင် သည့်နေ့မှစ၍ တွက်ချက်ပါသည်။ တန်ဖိုးလျော့သက်တမ်းမှာ အောက်ပါအတိုင်းဖြစ်သည်-

ရုံးသုံးပစ္စည်း ကိရိယာများ	၅-၁၀ နှစ်
ပရိဘောဂနှင့် တန်ဆာပလာများ	၅-၁၀ နှစ်
ကွန်ပျူတာနှင့် စက်ပစ္စည်းများ	၅-၁၀ နှစ်
မော်တော်ကား	၅-၁၀ နှစ်
စက်ပစ္စည်းများ	၅-၁၀ နှစ်
အဆောက်အအုံ ပြုပြင်စရိတ်များ	၅-၁၀ နှစ်

၂.၈ ထိတွေ့ကိုင်တွယ်၍မရသောပစ္စည်းများ

(က) အမည်ကောင်းတန်ဖိုး

အမည်ကောင်းတန်ဖိုးအား ထိတွေ့ကိုင်တွယ်၍မရသောပစ္စည်း အဖြစ် တွဲဖက်ကုမ္ပဏီများတွင် မူရင်းတန်ဖိုးမှ စုစုပေါင်း ချွတ်ယွင်းဆုံးရှုံးငွေပမာဏ နှုတ်၍ သီးခြားစီ စာရင်းသယံ ဆောင်ပါသည်။ အမည်ကောင်းတန်ဖိုး သည် တွဲဖက်ကုမ္ပဏီများ၏ ရင်းနှီးမြှုပ်နှံမှုပမာဏတွင်ပါဝင်ပါသည်။ လက်အောက်ခံ Company များ၊ မိတ်ဖက်၊တွဲဖက်ကုမ္ပဏီများ နှင့် ဖက်စပ်ကုမ္ပဏီများအား ပြန်လည်ထုခွဲရောင်းချရာတွင် ယင်းတို့နှင့်သက်ဆိုင်သည့် အမည်ကောင်းတန်ဖိုးများလည်း ပါဝင်ပါသည်။

(ခ) အခြားသော မထိတွေ့နိုင်သော ပိုင်ဆိုင်မှုများ

မထိတွေ့နိုင်သောပိုင်ဆိုင်မှုများကို ကုန်ကျစရိတ်ဖြင့် ကနဦး တိုင်းတာပါသည်။ နောက်ပိုင်းကာလများတွင် တန်ဖိုးလျော့များ၊ ချွတ်ယွင်းဆုံးရှုံးမှုများကို နုတ်ပယ်ပြီး ဆက်လက်သယ်ဆောင်သွားသည့် စနစ်ဖြင့် စာရင်းရေးသွင်းပါသည်။

၂.၉ ငွေကြေးမဟုတ်သော ပိုင်ဆိုင်မှုများ ဆုံးရှုံးခြင်း

ပိုင်ဆိုင်မှု၊ စက်ရုံနှင့် စက်ကိရိယာများ ဆုံးရှုံးရန် အရိပ်အယောင်များရှိပါက ဆုံးရှုံးမှုအတွက် ပြန်လည် သုံးသပ်ပါသည်။ ပိုင်ဆိုင်မှု၏ ပြန်လည်ရရှိနိုင်သည့်ပမာဏသည် ၎င်း၏သယ်ဆောင်သည့်ပမာဏထက်နည်းသည် ဟုခန့်မှန်းပါက၊ ပိုင်ဆိုင်မှု၏သယ်ဆောင်သည့်ပမာဏကို ၎င်း၏ပြန်လည်ရရှိနိုင် သည့်ပမာဏသို့ လျော့ချပြီး စာရင်းသွင်းပါသည်။ လက်ကျန်မာဏနှင့် ပြန်လည်ရရှိနိုင်သည့်ပမာဏအကြား ကွာခြားချက်ကို အလုံးစုံဝင်ငွေ စာရင်းရှင်းတမ်းတွင် ချွတ်ယွင်းဆုံးရှုံးမှု စရိတ်အဖြစ် စာရင်းရေးသွင်းပါသည်။

၂.၁၀ တွဲဖက်ကုမ္ပဏီများတွင်ရင်းနှီးမြှုပ်နှံမှု

တွဲဖက်ကုမ္ပဏီတွင် ရင်းနှီးမြှုပ်နှံမှုများကို equity နည်းဖြင့် လုပ်ဆောင်မှုဈေးနှုန်း(လုပ်ဆောင်မှုကုန်ကျစရိတ် အပါအဝင်) ဖြင့် ကနဦး စာရင်းရေးသွင်းပါသည်။ ဝယ်ယူပြီးသည့်နေ့ နောက်ပိုင်းတွင် သယ်ယူလာသည့် ငွေပမာဏကို အတိုး၊ အလျော့ပြုလုပ်ပြီး ရင်းနှီးမြှုပ်နှံသူ၏ အရုံးအမြတ်ဝေစုကို စာရင်းတင်ပါသည်။

ရင်းနှီးမြှုပ်နှံထားသည့် အဖွဲ့အစည်းမှ အရုံး၊ အမြတ်ဝေစုကို ရင်းနှီးမြှုပ်နှံသူ၏ အရုံး၊ အမြတ်စာရင်းတွင် စာရင်းရေးသွင်းပါသည်။

၂.၁၁ ငွေနှင့် ငွေသားညီမျှသောလက်ကျန်များ

ငွေနှင့် ငွေသားညီမျှသောလက်ကျန်များတွင် လက်ဝယ်ရှိ ငွေသားလက်ကျန်နှင့် ဘဏ်ရှိငွေလက်ကျန်များ ပါဝင် ပါသည်။

၂.၁၂ လျာထားငွေများ

ကုမ္ပဏီသည် အတိတ်ကာလအဖြစ်အပျက်များ၏ အကျိုးရလဒ်အတွက် လက်ရှိတွင် ဥပဒေအရ တာဝန်ရှိသော (သို့မဟုတ်) ပေးရန်တာဝန်ရှိသောငွေများကို လျာထားငွေများအဖြစ် စာရင်းရေးသွင်းပါသည်။ ပေးရန်တာဝန်ရှိသောငွေများကို ပေးချေရန်အတွက် လုပ်ငန်း၏အရင်းအမြစ်များ စီးထွက်ရန်အလားအလာရှိပြီး ပေးချေရမည့်ပမာဏကိုတိကျသေချာစွာ ခန့်မှန်းနိုင်သည့် အခြေအနေတွင် စာရင်းရေးသွင်းပါသည်။ အနာဂတ်လုပ်ငန်း၏ ဆောင်ရွက်ချက်ဆုံးရှုံးမှုများကို လျာထားငွေများအဖြစ် သတ်မှတ်စာရင်းမသွင်းပါ။

၂.၁၃ ကုန်သွယ်မှုနှင့် အခြားပေးရန်ရှိသူများ

ကုန်သွယ်မှုနှင့် အခြားပေးရန်ရှိသူများကို ကနဦးတွင်သင့်လျော်သောတန်ဖိုး Fair Value ဖြင့် စာရင်းရေးသွင်းပြီးနောက် effective interest method ကို အသုံးပြု၍ နောက်ပိုင်းကာလတွင် Amortized Cost ဖြင့် စာရင်းသယံဆောင်ပါသည်။

၂.၁၄ ဆက်စပ်ပါတီများနှင့် သက်ဆိုင်သော လုပ်ဆောင်ချက်များ

ဆက်စပ်ပါတီများသည် ကုမ္ပဏီ၏ဘဏ္ဍာရေးရှင်းတမ်းများကို ပြင်ဆင်သည့်အဖွဲ့အစည်းနှင့် ဆက်စပ်နေသော ပုဂ္ဂိုလ်များ သို့မဟုတ် အဖွဲ့အစည်းများဖြစ်သည်။ လူတစ်ဦးသည် အစီရင်ခံခြင်းအဖွဲ့အစည်းအပေါ် ထိန်းချုပ်မှု သို့မဟုတ် ပူးတွဲထိန်းချုပ်မှုတွင် အစီရင်ခံသည့်အဖွဲ့အစည်းအပေါ် သိသာထင်ရှားသော ဩဇာလွှမ်းမိုးမှုရှိခြင်း၊ အဖွဲ့အစည်း၏ အဓိကစီမံခန့်ခွဲရေးဝန်ထမ်းများ သို့မဟုတ် အဖွဲ့အစည်းသည် လုပ်ငန်း (သို့မဟုတ်) မိခင် ကုမ္ပဏီ၏ စီမံခန့်ခွဲမှုတွင် အဓိကအဖွဲ့ဝင်တစ်ဦးဖြစ်ခြင်း၊ လုပ်ငန်း၏ ပူးတွဲအဖွဲ့အစည်းဖြစ်ခြင်း၊ အဖွဲ့အစည်း သည် ဝန်ထမ်းအကျိုးအလို့ငှာ တာဝန်ထမ်းဆောင်ကာလနောက်ပိုင်း ဝန်ထမ်းများ၏အကျိုးစီးပွားအတွက် စီမံကိန်းဆောင်ရွက်သူ (သို့မဟုတ်) အဖွဲ့အစည်းနှင့် လုပ်ငန်းဆက်စပ်မှုရှိသော မည်သည့် အဖွဲ့အစည်း မဆို ဖြစ်သည်။

ဆက်စပ်ပါတီဆိုသည်မှာ ကုမ္ပဏီများအကြား အရင်းအမြစ်များ၊ ဝန်ဆောင်မှုများ သို့မဟုတ် တာဝန်ဝတ္တရား များကို လွှဲပြောင်းပေးခြင်း၊ စီမံခန့်ခွဲရေး ဝန်ထမ်းများသည် အဖွဲ့အစည်း၏ အဓိက ဒါရိုက်တာများ အပါအဝင် အဖွဲ့အစည်း၏လုပ်ငန်းဆောင်တာများကို စီစဉ်ခြင်း၊ ညွှန်ကြားခြင်းနှင့် ထိန်းချုပ်ခြင်း အတွက် အခွင့်အာဏာနှင့် တာဝန်ရှိသော ပုဂ္ဂိုလ်များဖြစ်သည်။

သက်ဆိုင်သူများကြားတွင်အရောင်းအဝယ်ပြုလုပ်မှုများရှိခဲ့ပါကဆက်စပ်အဖွဲ့များ၏ ဆက်ဆံရေးသဘောသဘာဝ အပြင်ငွေရေးကြေးရေးရှင်းတမ်းများပေါ်ရှိဆက်ဆံရေးလိုအပ်သော အရောင်းအဝယ်များနှင့် လက်ကျန်ငွေများ အကြောင်း အချက်အလက်များကို ထုတ်ဖော်ပါ။ ဤထုတ်ဖော်ချက်များကို သက်ဆိုင်ရာပါတီများ၏ အမျိုးအစား တစ်ခုစီအတွက် သီးခြားပြုလုပ်မည်ဖြစ်ပြီး စည်းကမ်းသတ်မှတ်ချက်များအပါအဝင် ကျန်ရှိနေသော လက်ကျန် ပမာဏနှင့် ငွေပေးငွေယူပမာဏများ ပါဝင်မည်ဖြစ်သည်။

၂.၁၅ ယခင်နှစ်ကိန်းဂဏန်း တင်ပြမှုများအား ပြန်လည် Reclassification အမျိုးအစားခွဲခြားခြင်း။

၂၀၂၅ ခုနှစ်၊ မတ် (၃၁) ရက်နေ့တွင် ကုန်ဆုံးခဲ့သော ကာလအတွက် တင်ပြထားသော ဘဏ္ဍာရေးအချက်အလက်တွင် ယခင်နှစ်ကိန်းဂဏန်းအချို့ကို ပြန်လည် Reclassification များဆောင်ရွက်ထားပါသည်။ ဤသို့ ပြန်လည် Reclassification ပြုလုပ်ခြင်းသည် ဘဏ္ဍာရေးရှင်းတမ်းများအပေါ် ပိုမိုနားလည်နိုင်စေရန်နှင့် လက်ရှိဘဏ္ဍာရေးအစီရင်ခံခြင်းဆိုင်ရာ စံသတ်မှတ်ချက်များနှင့် ပိုမိုကိုက်ညီစေရန် ပြုလုပ်ထားပါသည်။

ပြန်လည် Reclassification ပြုလုပ်ထားသော ကိန်းဂဏန်းများသည် ယခင်က အစီရင်ခံထားသော အသားတင်အမြတ်၊ စုစုပေါင်းပိုင်ဆိုင်မှုများ နှင့် စုစုပေါင်းပေးရန်တာဝန်များ အပေါ် သက်ရောက်မှုမရှိပါ။ Reclassification အပြောင်းအလဲများသည် Financial Statements Presentation သက်သက်သာဖြစ်ပြီး ဘဏ္ဍာရေးရှင်းတမ်းများကို အသုံးပြုသူများအတွက် ပိုမိုအဓိပ္ပာယ်ရှိပြီး ပွင့်လင်းမြင်သာသော အချက်အလက်များကို ပေးဆောင်ရန် ရည်ရွယ်ပါသည်။

၃။ မတည်ရင်းနှီးငွေ

၁၀၀% ထုတ်ဝေပြီးအစုရှယ်ယာမတည်ရင်းနှီးငွေမှာ ကျပ်ငွေ ၁၃,၆၃၈,၅၉၉,၀၀၀ ဖြစ်ပြီး အစုရှယ်ယာ အရေအတွက်မှာ ၁၉,၉၇၇,၂၂၃ ဖြစ်ပါသည်။ အစုရှယ်ယာပိုင်ဆိုင်သော ဒါရိုက်တာများမှာ အောက်ပါအတိုင်း ဖြစ်ပါသည်။

အစုရှယ်ယာရှင်များ နှင့် ဒါရိုက်တာအဖွဲ့ဝင်များ

၁။ ဦးကျော်လွင်ဦး	မန်နေဂျင်းဒါရိုက်တာ
၂။ ဦးမောင်မောင်ဦး	ဒါရိုက်တာ
၃။ ဒေါ်ခင်ဆုံ	ဒါရိုက်တာ
၄။ ဦးသန်းအောင်	ဒါရိုက်တာ

အုပ်စုတွင် ဆောက်လုပ်ငန်းခွဲများ အသီးသီးရှိပါသည်

ကုမ္ပဏီအမည်	အခြေခံလုပ်ငန်းဆောင်ရွက်မှုများ	ဖွဲ့စည်းထားသော အုပ်စုတိုက်ရိုက်ကိုင်ဆောင်ထားသော သားဖန် နိုင်ငံ	အစုရှယ်ယာ အချိုးအစား
Gold Shipping Agency Services Limited (Gold Shipping)	Connext Shipping Pte Ltd ၏ ကိုယ်စားလှယ်အဖြစ် ဆောင်ရွက်နေပါသည်။ (ရန်ကုန်- ကော့သောင်း-ရဲနောင်း သင်္ဘောဖြင့် ကုန်စည်သယ်ယူပို့ဆောင်ရေး)	မြန်မာ	၂၀၂၅ ခုနှစ် မတ်လ (၃၁) ရက် ၁၀၀.၀၀% ၁၀၀.၀၀% ၁၀၀.၀၀% (၃၁) ရက်
EFR G Link Express Services Limited (EFR GLE)	ကုန်တွင်း၊ ပင်လယ်၊ လေကြောင်းနှင့် ရိုဒေါင်ဝန်ဆောင်မှု အပါအဝင် စုစုပေါင်း ထောက်ပံ့ဆောင်ရွက်ပေး ဟက်ကေ့အတွက် ကုန်စည်ပို့ဆောင်ခြင်း ဝန်ဆောင်မှုများ ပေးဆောင်ခြင်း။	မြန်မာ	၁၀၀.၀၀% ၁၀၀.၀၀%
Myanmar Round the World Logistics Limited (MRTW Logistics)	အထူးသဖြင့် လေကြောင်း ကုန်စည်ပို့ဆောင်ရေး ဝန်ဆောင်မှုများ ပေးဆောင်ခြင်း။	မြန်မာ	၁၀၀.၀၀% ၁၀၀.၀၀%
MRTW Manufacturing & Inspection Company Limited (MRTW Manufacturing)	အထူးသဖြင့် ဂျပန်ဝယ်ယူမှု ကုန်ပစ္စည်းအတွက် အထည်၊ ဖိနှပ်နှင့် ဒီဇိုင်းဆွဲဆောင်ခြင်း ဝန်ဆောင်မှုများ ပေးဆောင်ခြင်း။	မြန်မာ	၁၀၀.၀၀% ၁၀၀.၀၀%
Multipack Engineering Services Limited (Multipack)	ကွန်ကရစ်နားများတွင် ချိတ်ဆွဲတပ်ဆင်ခြင်း၊ ပရောဂျက်ကုန်တင်ခြင်း၊ ကွန်ကရစ်နားအိမ်ဆောက်လုပ်ခြင်း နှင့် ထောက်ပံ့ဆောင်ရွက်မှုများအတွက် အင်ဂျင်နီယာဝန်ဆောင်မှုများ ဆောင်ရွက်ပေးခြင်း။	မြန်မာ	၁၀၀.၀၀% ၁၀၀.၀၀%
Ever Flow River Trading Company Limited (EFR Trading)	လျှပ်စစ်ပစ္စည်းများ တင်သွင်းခြင်း၊ ဆန်စက်သုံး ရော်ဘာကြိတ်လုံးများ တင်သွင်းခြင်းဖြန့်ချိရောင်းချခြင်း၊ ရော်ဘာကုန်ကြမ်းများ ပြည်ပသို့ တင်ပို့ရောင်းချခြင်း	မြန်မာ	၁၀၀.၀၀% ၁၀၀.၀၀%
Eravati Myanmar Company Limited	ရော်ဘာကုန်ကြမ်းနှင့် စိုက်ပျိုးရေးထွက်ကုန်များ ပြည်ပသို့တင်ပို့ရောင်းချခြင်း	မြန်မာ	၁၀၀.၀၀% ၁၀၀.၀၀%

Unison Choice Services Limited (UCS)	အထူးသဖြင့် ပင်လယ်ရေကြောင်း ကုန်စည်ပို့ဆောင်ခြင်းနှင့် အကောင်အချက်အလက် ကုန်စည်ပို့ဆောင်ခြင်းအတွက် ကုန်စည်ပို့ဆောင်ခြင်းဝန်ဆောင်မှုကို ဆောင်ရွက်ပေးခြင်း။	မြန်မာ	၁၀၀.၀၀%	၁၀၀.၀၀%
Myanmar Elite Logistics Company Limited	သယ်ယူပို့ဆောင်ရေးဝန်ဆောင်မှုနှင့် သိုလှောင်ရုံဝန်ဆောင်မှုများ	မြန်မာ	၁၀၀.၀၀%	၁၀၀.၀၀%
Ever Flow River Logistics & Distribution Center (Mandalay) Company Limited (LDC Mandalay)	ဆိပ်ကမ်းနှင့် ကွန်တိန်နာ ငှားရမ်းခြင်းနှင့် ကွန်တိန်နာနှင့် ဖတ်သက်သည့် ဝန်ဆောင်မှုများကို ဆောင်ရွက်ပေးခြင်း၊ ကွန်တိန်နာ အလွတ် သိုလှောင်ရုံ၊ ကွန်တိန်နာ ကုန်စည်ပို့ဆောင်ရေး စခန်း၊ ကုန်းတွင်း ကွန်တိန်နာ သိုလှောင်ရုံ နှင့် ကွန်တိန်နာ သယ်ယူပို့ဆောင်ရေး ဝန်ဆောင်မှုများ အပြင် မြန်မာလည် သယ်ယူပို့ဆောင်ရေးအတွက် ထုပ်ပိုးခြင်း/ တပ်ဆင်ခြင်း ဝန်ဆောင်မှုများ၊ ဆိပ်ခံတံတား/ ဆိပ်ခံတံတားများနှင့် ပို့ကုန်ပြန်သော ကွန်တိန်နာ ဝန်ဆောင်မှုများနှင့် ချိတ်ဆက်ထားသော အကောက်အခွန်ပေးဆောင်ရမည့် ဝန်ဆောင်မှုများ။	မြန်မာ	၉၅.၀၈%	၉၅.၀၈%
A Logistics Company Limited (A Logistics)	ထရပ်ကားငှားရမ်းခြင်း၊ ဆိပ်ကမ်းရင်းလင်းခြင်း၊ အာမခံနှင့် ကုန်စည်ပို့ဆောင်ခြင်းဝန်ဆောင်မှုနှင့် AIIP Logistic Center အတွက် လုပ်ငန်းလည်ပတ်မှု စီမံခန့်ခွဲမှု အပြည့်အစုံကို ပံ့ပိုးပေးခြင်း။	မြန်မာ	၆၀.၀၀%	၆၀.၀၀%
*Kamigumi-EFR Logistics Company Limited (KEFR JV)	ကုန်တင်ယာဉ် (ပြည်တွင်းနှင့် နယ်ပယ်ခြတ်ကျော်) ဝန်ဆောင်မှု၊ ကုန်းတွင်းကွန်တိန်နာ ပို့ဆောင်ခြင်းလုပ်ငန်းနှင့် ဆက်စပ်သောထောက်ပံ့ပို့ဆောင်ရေး ဝန်ဆောင်မှု၊ ပေးပို့ခြင်းနှင့် ရှင်အလင်းခြင်း ဝန်ဆောင်မှု၊ စစ်ဆေးခြင်း၊ သီးသန့်ခွဲထားခြင်းနှင့် ပြည်တွင်းရေကြောင်းပို့ဆောင်ရေး ဝန်ဆောင်မှုပေးခြင်း။	မြန်မာ	၃၀.၀၀%	၃၀.၀၀%
Nankai AGL Myanmar Company Limited	ကုန်းလမ်း၊ ပင်လယ်ရေကြောင်း၊ လေကြောင်းဆို့ဖြင့် အလုံးစုံသော ထောက်ပံ့ပို့ဆောင်ရေး ဝန်ဆောင်မှုပေးခြင်း။	မြန်မာ	၄၅.၁%	၄၅.၁%

* အထက်ဖော်ပြပါ ဆက်စပ်လုပ်ငန်းတွင် အုပ်စုမှ တိုက်ရိုက်နှင့် သွယ်ဝိုက်သောနည်းဖြင့် ချုပ်ကိုင်ထားသော သာမန်အရှယ်ယာများသာ ပါဝင်သည့် အရင်းအနှီးရှိသည်။

အုပ်စုသည် KEFR JV တွင် တိုက်ရိုက်အကျိုးစီးပွား ၁၄.၁၉%နှင့် အိတ်စားလုပ်၊ ရေစာ(ရ်) ထရပ်ကား၊ ကုမ္ပဏီလီမိတက်သည် KEFR JV တွင် သွယ်ဝိုက်သောအားဖြင့် ၁၅.၈၁% ရှယ်ယာ အကျိုးစီးပွားကို ကိုင်ဆောင်ထားသည်။

ပုံသေပိုင် ဖွဲ့စည်း

မူရင်းစာနိဂုံး	မြေ	ရုံးသုံးပစ္စည်း ကိရိယာများ	ယိုဘေးကင်းမှု တန်ဆာလက်များ	ကွန်ပျူတာနှင့် စက်ပစ္စည်းများ	မော်တော်ကား	စက်ပစ္စည်းများ	အသေစက်အညီ ပြုပြင်စီမံခန့်ခွဲမှုများ	စုစုပေါင်း
၂၀၂၄ ခုနှစ်၊ ဧပြီလ (၁) ရက်	-	၃၇၀,၅၅၅,၂၈၁.၀၄	၈၀,၀၂၂,၂၄၈.၅၂	၂၇၄,၂၆၇,၀၅၀.၅၆	၆၇၆,၆၅၈,၅၃၇.၄၃	၂၂၇,၀၀၈,၂၈၆.၆၀	၁၅၅,၀၀၀,၆၀၀.၀၀	၂,၀၀၆,၇၁၂,၃၀၆.၂၀
အသစ်ဝယ်ယူခြင်း	-	၂၆၄,၂၈၆,၆၀၅.၇၅	၅၇,၃၄၀,၀၅၆.၃၃	၆၁,၂၆၆,၇၅၀.၃၇	၁,၀၀၄,၆၇၇,၄၃၅.၆၆	-	၃၀၆,၀၀၆,၇၂၇.၂၀	၁,၈၀၃,၅၄၀,၈၇၈.၁၁
ရောင်းချခြင်း	-	(၂၁,၅၈၀,၄၆၃.၀၀)	(၃,၈၃၆,၀၈၀.၀၀)	(၁,၆၀၈,၁၆၇.၀၀)	(၂၅,၅၇၅,၆၀၈.၀၂)	(၁၃,၁၁၃,၆၂၆.၅၅)	-	(၆၅,၇၁၄,၆၄၈.၃၇)
၂၀၂၄ ခုနှစ်၊ မတ်လ (၃၁) ရက်	-	၆၁၃,၀၆၁,၇၂၃.၇၉	၁၃၃,၅၂၆,၂၂၇.၆၅	၂၆၃,၆၅၈,၆၀၃.၆၃	၁,၆၇၆,၀၅၆,၆၆၁.၂၇	၂၁၃,၈၉၄,၆၆၂.၀၆	၅၄၁,၀၀၆,၆၀၀.၀၀	၃,၇၅၄,၅၃၈,၅၃၈.၆၅
စုဆောင်းလာသော တန်ဖိုးလျော့နည်းခြင်း	-	၁၁၀,၃၆၁,၇၆၀.၃၀	၃၃,၅၆၂,၂၄၈.၅၂	၆၇,၃၄၀,၀၅၆.၃၃	၁,၀၀၄,၆၇၇,၄၃၅.၆၆	၁၂၇,၈၇၇,၈၇၇.၈၇	၁၀၀,၀၀၀,၀၀၀.၀၀	၃,၇၅၄,၅၃၈,၅၃၈.၆၅
၂၀၂၄ ခုနှစ်၊ ဧပြီလ (၁) ရက်	-	၆၁၃,၀၆၁,၇၂၃.၇၉	၁၃၃,၅၂၆,၂၂၇.၆၅	၂၆၃,၆၅၈,၆၀၃.၆၃	၁,၆၇၆,၀၅၆,၆၆၁.၂၇	၂၁၃,၈၉၄,၆၆၂.၀၆	၅၄၁,၀၀၆,၆၀၀.၀၀	၃,၇၅၄,၅၃၈,၅၃၈.၆၅
နှစ်အတွင်း တန်ဖိုးလျော့ကျခြင်း	-	(၁,၁၇၃,၆၁၃.၀၀)	(၄၄၀,၈၉၄.၆၅)	(၁,၁၇၃,၆၁၃.၀၀)	(၇,၅၇၆,၀၆၁.၀၂)	(၁၃,၁၁၃,၆၂၆.၅၅)	-	(၂၃,၅၇၃,၄၀၆.၈၇)
ရောင်းချခြင်း	-	၁၇၀,၁၆၆,၅၆၀.၀၄	၅၀,၂၇၆,၃၁၃.၃၆	၁၀၈,၆၃၃,၃၄၄.၃၁	၂၆၃,၄၈၆,၀၈၇.၂၈	၁၂၇,၈၇၇,၈၇၇.၈၇	၁၀၀,၀၀၀,၀၀၀.၀၀	၃,၇၅၄,၅၃၈,၅၃၈.၆၅
၂၀၂၄ ခုနှစ်၊ မတ်လ (၃၁) ရက်	-	၆၁၃,၀၆၁,၇၂၃.၇၉	၁၃၃,၅၂၆,၂၂၇.၆၅	၂၆၃,၆၅၈,၆၀၃.၆၃	၁,၆၇၆,၀၅၆,၆၆၁.၂၇	၂၁၃,၈၉၄,၆၆၂.၀၆	၅၄၁,၀၀၆,၆၀၀.၀၀	၃,၇၅၄,၅၃၈,၅၃၈.၆၅
စုစုပေါင်း အသားတင်တန်ဖိုး	-	၂၆၄,၂၈၆,၆၀၅.၇၅	၅၇,၃၄၀,၀၅၆.၃၃	၆၁,၂၆၆,၇၅၀.၃၇	၁,၀၀၄,၆၇၇,၄၃၅.၆၆	၁၂၇,၈၇၇,၈၇၇.၈၇	၁၀၀,၀၀၀,၀၀၀.၀၀	၃,၇၅၄,၅၃၈,၅၃၈.၆၅
၂၀၂၄ ခုနှစ်၊ မတ်လ (၃၁) ရက်	-	၂၆၄,၂၈၆,၆၀၅.၇၅	၅၇,၃၄၀,၀၅၆.၃၃	၆၁,၂၆၆,၇၅၀.၃၇	၁,၀၀၄,၆၇၇,၄၃၅.၆၆	၁၂၇,၈၇၇,၈၇၇.၈၇	၁၀၀,၀၀၀,၀၀၀.၀၀	၃,၇၅၄,၅၃၈,၅၃၈.၆၅
၂၀၂၄ ခုနှစ်၊ မတ်လ (၃၁) ရက်	-	၂၆၄,၂၈၆,၆၀၅.၇၅	၅၇,၃၄၀,၀၅၆.၃၃	၆၁,၂၆၆,၇၅၀.၃၇	၁,၀၀၄,၆၇၇,၄၃၅.၆၆	၁၂၇,၈၇၇,၈၇၇.၈၇	၁၀၀,၀၀၀,၀၀၀.၀၀	၃,၇၅၄,၅၃၈,၅၃၈.၆၅

၅။ ထိတွေ့ကိုင်တွယ်၍မရသော စာရင်း

	ကွန်ပျူတာ ဆော့ဖ်ဝဲ	အမည်ကောင်းတန်ဖိုး	စုစုပေါင်း
မူရင်းတန်ဖိုး			
၂၀၂၄ ခုနှစ်၊ ဧပြီလ (၁) ရက်	၇၂,၅၅၅,၅၅၄.၇၄	၂၅,၁၉၂,၆၈၉.၀၀	၉၇,၇၄၈,၂၄၃.၇၄
နှစ်အတွင်း စာရင်းခေါင်းစဉ်ပြောင်းလဲထားမှု	၁၅၈,၄၀၀.၀၀	-	၁၅၈,၄၀၀.၀၀
၂၀၂၅ ခုနှစ်၊ မတ် (၃၁) ရက်	၇၂,၇၁၃,၉၅၄.၇၄	၂၅,၁၉၂,၆၈၉.၀၀	၉၇,၉၀၆,၆၄၃.၇၄
စုဆောင်းလာသော တန်ဖိုးလျော့နည်းခြင်း			
၂၀၂၄ ခုနှစ်၊ ဧပြီလ (၁) ရက်	၁၅,၇၂၉,၄၂၅.၇၇	-	၁၅,၇၂၉,၄၂၅.၇၇
နှစ်အတွင်း တန်ဖိုးလျော့ကျခြင်း	၇,၆၀၁,၁၅၆.၀၄	-	၇,၆၀၁,၁၅၆.၀၄
နှစ်အတွင်း စာရင်းခေါင်းစဉ်ပြောင်းလဲထားမှု	၄၈,၄၀၀.၀၀	-	၄၈,၄၀၀.၀၀
၂၀၂၅ ခုနှစ်၊ မတ် (၃၁) ရက်	၂၃,၃၇၈,၉၈၁.၈၁	-	၂၃,၃၇၈,၉၈၁.၈၁
စုစုပေါင်း အသားတင်တန်ဖိုး			
၂၀၂၄ ခုနှစ်၊ မတ်လ (၃၁) ရက်	၅၆,၈၂၆,၁၂၈.၉၇	၂၅,၁၉၂,၆၈၉.၀၀	၈၂,၀၁၈,၈၁၇.၉၇
၂၀၂၅ ခုနှစ်၊ မတ် (၃၁) ရက်	၄၉,၃၃၄,၉၇၂.၉၃	၂၅,၁၉၂,၆၈၉.၀၀	၇၄,၅၂၇,၆၆၁.၉၃

ထိတွေ့ကိုင်တွယ်၍မရသော စာရင်း

	ကွန်ပျူတာ ဆော့ဖ်ဝဲ	အမည်ကောင်းတန်ဖိုး	စုစုပေါင်း
မူရင်းတန်ဖိုး			
၂၀၂၃ ခုနှစ်၊ ဧပြီလ (၁) ရက်	၆၉,၀၁၅,၅၅၄.၇၄	၂၅,၁၉၂,၆၈၉.၀၀	၉၄,၂၀၈,၂၄၃.၇၄
အသစ်ဝယ်ယူခြင်း	၃,၅၄၀,၀၀၀.၀၀	-	၃,၅၄၀,၀၀၀.၀၀
၂၀၂၄ ခုနှစ်၊ မတ်လ (၃၁) ရက်	၇၂,၅၅၅,၅၅၄.၇၄	၂၅,၁၉၂,၆၈၉.၀၀	၉၇,၇၄၈,၂၄၃.၇၄
စုဆောင်းလာသော တန်ဖိုးလျော့နည်းခြင်း			
၂၀၂၃ ခုနှစ်၊ ဧပြီလ (၁) ရက်	၉,၁၈၀,၉၈၁.၈၅	-	၉,၁၈၀,၉၈၁.၈၅
နှစ်အတွင်း တန်ဖိုးလျော့ကျခြင်း	၆,၅၄၈,၄၄၃.၉၂	-	၆,၅၄၈,၄၄၃.၉၂
၂၀၂၄ ခုနှစ်၊ မတ်လ (၃၁) ရက်	၁၅,၇၂၉,၄၂၅.၇၇	-	၁၅,၇၂၉,၄၂၅.၇၇
စုစုပေါင်း အသားတင်တန်ဖိုး			
၂၀၂၃ ခုနှစ်၊ မတ်လ (၃၁) ရက်	၅၉,၈၃၄,၅၇၂.၈၉	၂၅,၁၉၂,၆၈၉.၀၀	၈၅,၀၂၇,၂၆၁.၈၉
၂၀၂၄ ခုနှစ်၊ မတ်လ (၃၁) ရက်	၅၆,၈၂၆,၁၂၈.၉၇	၂၅,၁၉၂,၆၈၉.၀၀	၈၂,၀၁၈,၈၁၇.၉၇

၆။ ကာလရှည် ရင်းနှီးမြှုပ်နှံမှု

ဖွံ့ဖြိုးရေးစီမံကိန်း
အခြားသော ရင်းနှီးမြှုပ်နှံမှု

၃၁-မတ်-၂၀၂၅ ခုနှစ်	၃၁-မတ်-၂၀၂၄ ခုနှစ်
၃,၃၃၂,၉၄၁,၃၈၀.၈၆	၃,၂၃၆,၂၅၉,၃၆၀.၈၆
၁,၁၈၅,၄၀၀,၉၂၄.၀၃	၁,၃၂၅,၄၂၉,၂၃၂.၃၃
၄,၅၁၈,၃၄၂,၃၀၄.၈၉	၄,၅၆၁,၆၈၈,၅၉၂.၁၉

၇။ အခြားသော ရပိုင်ခွင့်များ

မြေယာငှားရမ်းထားမှု အပ်နှံငွေ

၃၁-မတ်-၂၀၂၅ ခုနှစ်	၃၁-မတ်-၂၀၂၄ ခုနှစ်
၃၉၁,၆၁၈,၀၀၀.၀၀	၃၉၁,၆၁၈,၀၀၀.၀၀
၃၉၁,၆၁၈,၀၀၀.၀၀	၃၉၁,၆၁၈,၀၀၀.၀၀

၈။ ကုန်လက်ကျန်များ

ကုန်ချောလက်ကျန်များ
အခြားသော ကုန်လက်ကျန်များ

၃၁-မတ်-၂၀၂၅ ခုနှစ်	၃၁-မတ်-၂၀၂၄ ခုနှစ်
၈၄၁,၉၆၃,၈၈၂.၁၉	၃,၆၈၃,၂၀၀,၆၁၉.၃၈
၅၉,၃၀၈,၈၃၃.၅၃	၅၂,၆၂၆,၅၄၁.၀၀
၉၀၁,၂၇၂,၇၁၅.၇၂	၃,၇၃၅,၈၂၇,၁၆၀.၃၈

၉။ ကုန်သွယ်မှု ရရန်ရှိသူများ

ရရန်ရှိသူများ
ကုန်သွယ်မှုရရန်ရှိသူများ - လုပ်ငန်းတွင်း

၃၁-မတ်-၂၀၂၅ ခုနှစ်	၃၁-မတ်-၂၀၂၄ ခုနှစ်
၄,၆၄၆,၂၂၉,၈၈၁.၂၇	၄,၂၀၈,၈၄၉,၉၆၄.၈၇
၄,၈၈၇,၃၀၀.၀၀	-
၄,၆၅၁,၁၁၇,၁၈၁.၂၇	၄,၂၀၈,၈၄၉,၉၆၄.၈၇

၁၀။ အခြား ရရန်ရှိသူများ

အခြားသော ရရန်ရှိသူများ
အပ်နှံငွေများ

၃၁-မတ်-၂၀၂၅ ခုနှစ်	၃၁-မတ်-၂၀၂၄ ခုနှစ်
၁၂,၀၃၇,၇၃၅,၆၃၁.၈၃	၉,၇၈၂,၄၈၃,၃၈၈.၁၁
၁,၄၀၂,၀၂၄,၀၅၈.၃၆	၈၁၃,၄၅၉,၅၁၀.၀၀
၁၃,၄၃၉,၇၅၉,၆၉၀.၁၉	၁၀,၅၉၅,၉၄၂,၈၉၈.၁၁

၁၁။ ကြိုတင်ပေးများ

ရုံးခန်းအတွက် ကြိုတင်ပေးချေခြင်း / ဝိုဒေါင် ငှားရမ်းခြင်း။
ကားငှားရမ်းခြင်းအတွက် ကြိုတင်ပေးချေခြင်း
အခြားသော ကြိုတင်ပေးချေမှုများ
ကုန်သည်များသို့ ကြိုတင်ပေးချေမှုများ
အာမခံ ပရီမီယံအတွက် ကြိုတင်ပေးချေမှုများ
ကြိုတင် ဝင်ငွေခွန်
ကြိုတင် ကုန်သွယ်လုပ်ငန်းခွန်
အခြားသော ပေးချေထားမှုများ

၃၁-မတ်-၂၀၂၅ ခုနှစ်	၃၁-မတ်-၂၀၂၄ ခုနှစ်
၁၇၀,၀၂၅,၉၇၇.၆၇	၉၂,၉၄၇,၃၆၉.၃၄
၂၇,၆၇၆,၂၅၀.၀၀	၂၇,၀၀၀,၀၀၀.၀၀
၂၀၉,၄၆၄,၁၂၁.၀၁	၂၅၉,၅၀၂,၈၃၈.၄၆
၂,၉၆၆,၁၁၆,၉၁၄.၅၉	-
၃,၄၁၉,၉၇၂.၉၂	၉၁,၆၈၇,၉၅၄.၁၅
၅၆၈,၀၅၇,၆၁၆.၅၄	၅၁၉,၉၉၀,၄၉၆.၅၄
၈၆,၇၈၅,၄၈၅.၂၅	၃၀,၆၉၁,၉၉၉.၆၃
၉၀၇,၉၁၄,၈၇၄.၉၀	၇,၂၉၁,၁၈၅,၁၉၁.၂၄
၄,၉၃၉,၄၆၁,၂၁၂.၈၈	၈,၃၁၃,၀၀၅,၈၄၉.၃၆

၁၂။ ငွေသားနှင့် ငွေသားနှင့် ညီမျှသော လက်ကျန်များ

လက်ဝယ်ရှိ ငွေသားလက်ကျန်
ဘဏ်ရှိ ငွေလက်ကျန်

၃၁-မတ်-၂၀၂၅ ခုနှစ်	၃၁-မတ်-၂၀၂၄ ခုနှစ်
၃,၂၂၅,၄၁၁,၉၁၈.၈၇	၁,၆၁၃,၉၃၈,၉၄၆.၄၆
၁,၁၃၀,၄၄၂,၅၆၆.၇၃	၄,၆၈၄,၈၀၅,၁၇၄.၀၉
၄,၃၅၅,၈၅၄,၄၈၅.၆၀	၆,၂၉၈,၇၄၄,၁၂၀.၅၅

၁၃။ ကာလရှည် ချေးငွေများ

ဘဏ်ချေးငွေ

၃၁-မတ်-၂၀၂၅ ခုနှစ်	၃၁-မတ်-၂၀၂၄ ခုနှစ်
၃,၀၀၀,၀၀၀,၀၀၀.၀၀	၃,၀၄၆,၆၁၂,၂၈၉.၈၈
၃,၀၀၀,၀၀၀,၀၀၀.၀၀	၃,၀၄၆,၆၁၂,၂၈၉.၈၈

၁၄။ ကုန်သွယ်မှုမှ ပေးရန်တာဝန်များ

ကုန်သွယ်မှု ပေးရန်ရှိသူများ
 ကုန်သွယ်မှု ပေးရန်ရှိသူများ - လုပ်ငန်းတွင်း

၃၁-မတ်-၂၀၂၅ ခုနှစ်	၃၁-မတ်-၂၀၂၄ ခုနှစ်
၂,၅၉၃,၄၄၅,၁၃၂.၉၁	၂,၀၈၈,၈၅၅,၃၃၅.၀၈
၂၁,၇၀၄,၄၃၂.၁၆	-
<u>၂,၆၁၅,၁၄၉,၅၆၅.၀၇</u>	<u>၂,၀၈၈,၈၅၅,၃၃၅.၀၈</u>

၁၅။ အခြား ပေးရန်တာဝန်များ

အခြားသော ပေးရန်ရှိစာရင်းများ
 ဝင်ငွေခွန်အတွက် ပေးရန်ရှိသူများ
 ကုန်သွယ်လုပ်ငန်းခွန်အတွက် ပေးရန်ရှိသူများ
 အခြေပစ္စည်းမှ မြတ်စွန်းငွေအတွက် ပေးရန်ရှိသူများ
 ရှယ်ယာရှင် / ဒါရိုက်တာများသို့ ပေးရန်ရှိသူများ
 SBUs များသို့ ပေးရန်ရှိသူများ

၃၁-မတ်-၂၀၂၅ ခုနှစ်	၃၁-မတ်-၂၀၂၄ ခုနှစ်
၈,၀၄၉,၀၆၇,၉၈၇.၆၂	၁၄,၆၂၂,၂၇၈,၃၅၈.၉၆
၁,၂၉၁,၁၂၅,၈၄၂.၁၇	၁,၀၆၀,၁၁၃,၀၆၇.၃၇
၂၅၉,၁၉၂,၁၄၅.၇၅	၁၅၇,၀၁၂,၀၁၀.၉၈
-	၁၄၈,၁၈၂,၅၁၈.၈၃
၁၀၀,၀၀၀,၀၀၀.၀၀	၁၀၀,၀၀၄,၂၀၀.၀၀
-	၇၂၅,၂၈၇,၆၉၆.၁၇
<u>၉,၆၉၉,၃၈၅,၉၇၅.၅၅</u>	<u>၁၆,၈၁၂,၈၇၇,၈၅၂.၃၁</u>

၁၆။ အခြားပေးရန်နှင့် လျာထားချက်များ

အခြား ပရော်ဖက်ရှင်နယ် အခကြေးငွေများအတွက် လျာထားခြင်း
 စီမံခန့်ခွဲမှုအခကြေးငွေအတွက် လျာထားခြင်း
 အထွေထွေကုန်ကျစရိတ်များအတွက် လျာထားခြင်း

၃၁-မတ်-၂၀၂၅ ခုနှစ်	၃၁-မတ်-၂၀၂၄ ခုနှစ်
၁၀,၀၄၈,၂၃၅.၀၀	၂,၆၉၈,၀၆၄.၀၀
၁၀၉,၃၀၀,၉၆၃.၀၇	၂၂,၁၈၂,၄၇၄.၂၉
၉၃၉,၃၇၇,၆၇၂.၅၃	၆၉၃,၉၀၃,၆၁၅.၆၀
<u>၁,၀၅၈,၇၂၆,၈၇၀.၆၀</u>	<u>၇၁၈,၇၈၄,၁၅၃.၈၉</u>

၁၇။ ဝင်ငွေ

ကုန်ရောင်း / ဝန်ဆောင်မှု ဝင်ငွေ (ပြင်ပ)
 ကုန်ရောင်း / ဝန်ဆောင်မှု ဝင်ငွေ (လုပ်ငန်းတွင်း)
 စီမံခန့်ခွဲမှုအတွက် ရငွေ

၃၁-မတ်-၂၀၂၅ ခုနှစ်	၃၁-မတ်-၂၀၂၄ ခုနှစ်
၂၉,၃၁၇,၁၉၆,၁၃၂.၀၁	၄၄,၄၃၈,၃၁၆,၀၁၉.၉၃
၆၆၆,၇၇၇,၂၆၁.၃၇	၇၀၀,၂၂၄,၂၁၄.၁၈
၄၀၅,၄၃၄,၃၃၉.၃၀	၆၇,၉၅၆,၄၃၀.၀၀
<u>၃၀,၃၈၉,၄၀၇,၇၃၂.၆၈</u>	<u>၄၅,၂၀၆,၄၉၆,၆၆၄.၁၁</u>

၁၈။ တိုက်ရိုက် ကုန်ကျစရိတ်များ

တိုက်ရိုက်ကုန်ကျစရိတ် (ကုန်ရောင်းတန်ဖိုး (ပြင်ပ))

၃၁-မတ်-၂၀၂၅ ခုနှစ် ၃၁-မတ်-၂၀၂၄ ခုနှစ်

၂၂,၁၆၇,၁၉၉,၂၆၂.၃၈ ၃၉,၉၇၁,၆၆၆,၇၂၈.၄၂

၂၂,၁၆၇,၁၉၉,၂၆၂.၃၈ ၃၉,၉၇၁,၆၆၆,၇၂၈.၄၂

၁၉။ အခြား ဝင်ငွေ

အခြားသော ဝန်ဆောင်မှုရငွေ
ထုခွဲရောင်းချခြင်းမှ အမြတ် /(အရှုံး)
ငွေသား ပိုငွေ /(လိုငွေ)

၃၁-မတ်-၂၀၂၅ ခုနှစ် ၃၁-မတ်-၂၀၂၄ ခုနှစ်

၂,၀၂၈,၂၀၁,၅၀၈.၀၁ ၁,၉၅၁,၅၆၁,၀၃၃.၅၅

၇၃,၅၃၃,၇၈၉.၉၄ ၁၈,၀၇၅,၁၅၅.၇၃

(၄,၆၁၀,၇၅၀.၈၄) ၈၆၃,၉၅၁.၉၅

၂,၀၉၇,၁၂၄,၅၄၇.၁၀ ၁,၉၇၀,၅၀၀,၁၄၁.၂၃

၂၀။ စီမံခန့်ခွဲမှု စရိတ်များ

ပရော်ဖက်ရှင်နယ်နှင့် ဝန်ဆောင်မှုစရိတ်များ
အလုပ်သမား ၊ လျော်ကြေးနှင့် ခံစားခွင့်များ
လုပ်ငန်း လည်ပတ်စရိတ်များ
သယ်ယူပို့ဆောင်ရေးနှင့် ခရီးစရိတ်များ
ပြုပြင်ထိန်းသိမ်းခြင်း စရိတ်များ
စည်းမျဉ်းလိုက်နာမှုနှင့် စည်းကမ်းထိန်းသိမ်းရေးဆိုင်ရာစရိတ်များ
လူဒါန်းမှု နှင့် လက်ဆောင်ပစ္စည်းစရိတ်များ
အခြား လုပ်ငန်းလည်ပတ်မှုကုန်ကျစရိတ်
ငွေရေး ကြေးရေးနှင့် အခွန်စရိတ်များ
တန်ဖိုးလျော့စရိတ် နှင့် တန်ဖိုးလျော့ကျခြင်း ကုန်ကျစရိတ်များ

၃၁-မတ်-၂၀၂၅ ခုနှစ် ၃၁-မတ်-၂၀၂၄ ခုနှစ်

၂၆၀,၉၇၄,၁၆၉.၃၈ ၂၃၄,၆၅၆,၃၂၅.၀၁

၃,၈၁၂,၇၉၉,၂၄၈.၉၄ ၃,၄၅၄,၃၂၇,၁၀၉.၉၆

၄၈၂,၇၂၉,၄၉၅.၀၆ ၈၂၂,၄၅၉,၅၂၅.၅၉

၅၉၀,၆၀၈,၆၆၃.၃၃ ၅၁၄,၉၄၉,၃၂၅.၈၉

၂၀၃,၈၃၂,၀၁၀.၇၀ ၂၆၄,၁၈၄,၈၉၆.၄၈

၄,၄၈၅,၈၃၅.၀၀ ၁၂,၇၀၆,၁၂၃.၀၀

၁၆၂,၃၆၁,၀၂၃.၀၀ ၇၂,၆၇၄,၄၁၈.၀၀

၁၉၇,၄၂၉,၀၆၄.၇၅ ၁၂၃,၀၃၅,၀၄၄.၉၁

၈၁၀,၀၅၆,၉၅၄.၉၁ ၆၈,၁၂၃,၈၅၃.၂၇

၄၇၈,၆၉၆,၅၀၂.၈၇ ၃၂၈,၅၅၃,၀၄၁.၅၅

၇,၀၀၃,၉၇၂,၉၆၇.၉၃ ၅,၈၉၅,၆၆၉,၆၆၃.၆၇

၂၁။ လုပ်ငန်း ကြော်ငြာ စရိတ်များ

၃၁-မတ်-၂၀၂၅ ခုနှစ် ၃၁-မတ်-၂၀၂၄ ခုနှစ်

ကြော်ငြာခြင်းအတွက် ကုန်ကျစရိတ်
ခရီးစရိတ် (ဈေးကွက်ရှာဖွေရေး)
လုပ်ငန်းဆိုင်ရာ ဆက်စပ်ကုန်ကျစရိတ်များ

၃,၅၅၁,၇၇၁.၀၀ ၅,၈၁၈,၃၅၇.၀၁
၄၃,၈၈၇,၆၅၃.၃၄ ၁၄,၇၂၅,၀၈၄.၀၀
၁၁၁,၇၀၄,၂၂၄.၀၀ ၉၂,၄၉၃,၂၅၄.၀၀

၁၅၉,၁၄၃,၆၄၈.၃၄ ၁၁၃,၀၁၆,၆၉၅.၀၁

၂၂။ တွဲဘက် ကုမ္ပဏီ၏ အမြတ်/ (အရှုံး) ဝေစု

၃၁-မတ်-၂၀၂၅ ခုနှစ် ၃၁-မတ်-၂၀၂၄ ခုနှစ်

တွဲဘက် ကုမ္ပဏီ၏ အမြတ်/ (အရှုံး) ဝေစု

၃၁၇,၄၄၇,၁၄၃.၃၈ (၈၅,၀၆၇,၀၆၆.၅၇)

၃၁၇,၄၄၇,၁၄၃.၃၈ (၈၅,၀၆၇,၀၆၆.၅၇)

၂၃။ ဘဏ္ဍာရေး ကုန်ကျစရိတ်များ

၃၁-မတ်-၂၀၂၅ ခုနှစ် ၃၁-မတ်-၂၀၂၄ ခုနှစ်

ဘဏ်အတိုးရငွေ
ဘဏ်အတိုးကုန်ကျစရိတ်
အခြားအတိုးကုန်ကျစရိတ်

(၁၀၅,၄၂၆,၇၃၄.၅၈) (၁၀၅,၆၂၁,၄၅၄.၆၉)
၃၃၇,၇၈၄,၉၉၁.၀၃ ၃၀၉,၁၅၇,၃၂၁.၄၉
၂,၇၀၀,၀၀၀.၀၀ ၈,၀၆၈,၇၅၀.၀၀

၂၃၅,၀၅၈,၂၅၆.၄၅ ၂၁၁,၆၀၄,၆၁၆.၈၀

၂၄။ ဝင်ငွေခွန်

၃၁-မတ်-၂၀၂၅ ခုနှစ် ၃၁-မတ်-၂၀၂၄ ခုနှစ်

ကော်ပိုရိတ်ဝင်ငွေခွန် လျာထားမှု
အခွန်ပေးဆောင်မှု အပို/ (အလွှဲ)

၆၈၃,၈၅၄,၅၀၀.၃၈ ၄၅၅,၃၈၈,၂၁၇.၅၈
(၃၂,၇၃၇,၆၃၁.၄၃) ၇,၈၉၅,၅၆၇.၉၇

၆၅၁,၁၁၆,၈၆၈.၉၅ ၄၆၃,၂၈၃,၇၈၅.၅၅

၂၅။ လုပ်ငန်းခွဲများ၏ ဘဏ္ဍာရေးစွမ်းဆောင်ရည်နှင့် ဘဏ္ဍာရေးဆိုင်ရာ အခြေအနေ

အောက်ဖော်ပြပါဇယားသည် လက်အောက်ခံ ကုမ္ပဏီ တစ်ခုစီအတွက် (၁၂) လ စုစုပေါင်းဝင်ငွေ၊ အသုံးစရိတ်နှင့် အမြတ် သို့မဟုတ် အရှုံးကို ဖော်ပြပါသည်။

	ဝင်ငွေ	သုတ်-၂၀၂၅ ခုနှစ် အသုံးစရိတ်	အမြတ်/(အရှုံး)
EFRGLE	၃,၆၅၀,၉၅၃,၁၉၈.၈၁	၃,၃၂၇,၃၇၀,၆၇၅.၈၂	၃၂၃,၅၈၂,၅၂၂.၉၉
MRTW LOGISTICS	၁,၄၆၂,၂၁၉,၁၈၁.၉၁	၇၉၁,၁၃၂,၀၀၆.၉၀	၆၇၁,၀၈၇,၁၇၅.၀၁
UCS	၁,၇၀၁,၃၃၃,၈၂၈.၇၀	၁,၃၂၂,၆၅၃,၁၄၄.၃၉	၃၇၈,၆၈၀,၆၈၄.၃၁
GOLD SHIPPING	၆၃၀,၈၂၉,၆၀၀.၀၀	၄၀၀,၅၂၉,၀၃၇.၈၀	၂၃၀,၃၀၀,၅၆၂.၂၀
A LOGISTICS	၄၁၂,၅၀၆,၂၃၃.၀၀	၂၉၆,၅၁၉,၈၄၈.၂၉	၁၁၅,၉၈၆,၃၈၄.၇၁
LDC MANDALAY	၁,၄၄၇,၆၉၄,၇၈၈.၀၉	၁,၀၃၇,၇၂၆,၁၁၇.၄၀	၄၀၉,၉၆၈,၆၇၀.၆၉
LDC MUSE	-	-	-
EFR TRADING	၁၅,၉၁၇,၉၃၄,၆၇၄.၅၁	၁၅,၇၄၉,၆၂၇,၇၂၀.၀၆	၁၆၈,၃၀၆,၃၅၄.၄၅
MRTW MANUFACTURING	၁,၆၅၈,၇၇၃,၃၁၅.၉၈	၁,၃၉၈,၀၇၉,၃၀၀.၁၄	၂၆၀,၆၉၄,၀၁၅.၈၄
MULTIPACK	၆၆၁,၆၂၄,၄၁၃.၃၄	၈၃၄,၁၂၁,၆၆၉.၉၉	(၁၇၂,၄၉၇,၂၅၆.၆၅)
ERAVATI	၆၇၈,၉၀၀,၀၂၄.၀၀	၉၅၆,၄၈၈,၂၃၉.၅၁	(၂၇၇,၅၈၈,၂၁၅.၅၁)
MYANMAR ELITE LOGISTICS	၁,၇၆၁,၂၀၄,၁၃၅.၀၄	၁,၂၈၅,၂၃၉,၀၆၂.၃၈	၄၇၅,၉၆၅,၀၇၂.၆၆
	၂၉,၉၈၃,၉၇၃,၃၉၃.၃၈	၂၇,၃၉၉,၄၈၆,၈၂၂.၆၈	၂,၅၈၄,၄၈၆,၅၇၀.၇၀

	ဝင်ငွေ	သုတ်-၂၀၂၄ ခုနှစ် အသုံးစရိတ်	အမြတ်/(အရှုံး)
EFRGLE	၆,၀၆၇,၉၂၃,၆၅၇.၇၂	၅,၆၀၂,၈၃၄,၆၂၀.၃၇	၄၆၅,၀၈၉,၀၃၇.၃၅
MRTW LOGISTICS	၆,၀၈၂,၈၈၈,၃၄၃.၂၀	၅,၈၆၀,၀၃၁,၄၅၃.၂၈	၂၂၂,၈၅၆,၈၈၉.၉၂
UCS	၂,၃၁၆,၈၄၉,၂၉၇.၀၀	၂,၁၉၆,၇၁၂,၈၇၅.၀၀	၁၂၀,၁၃၆,၄၂၂.၀၀
GOLD SHIPPING	၃၉၁,၃၈၆,၀၉၃.၀၀	၃၁၄,၂၇၆,၉၄၉.၀၀	၇၇,၁၀၉,၁၄၄.၀၀
A LOGISTICS	၁,၁၁၅,၈၂၃,၆၈၂.၇၄	၁,၀၅၇,၆၁၉,၄၈၂.၅၀	၅၈,၂၀၄,၂၀၀.၂၄
LDC MANDALAY	၃,၅၈၈,၁၃၃,၉၁၅.၀၀	၃,၂၉၈,၀၂၅,၁၆၅.၇၆	၂၉၀,၁၀၈,၇၄၉.၂၄
EFR TRADING	၉,၆၃၉,၁၅၅,၀၃၂.၂၃	၉,၅၈၃,၈၅၄,၇၁၉.၉၃	၅၅,၃၀၀,၃၁၂.၃၀
MRTW MANUFACTURING	၁,၅၄၂,၄၈၀,၇၂၀.၀၀	၁,၄၃၉,၆၅၅,၃၂၆.၉၈	၁၀၂,၈၂၅,၃၉၃.၀၂
MULTIPACK	၂,၁၆၀,၂၂၈,၀၁၀.၄၆	၂,၅၈၇,၂၅၃,၅၉၆.၇၂	(၄၂၇,၀၂၅,၅၈၆.၂၆)
ERAVATI	၃,၉၈၈,၈၆၄,၆၇၁.၃၃	၄,၂၇၄,၅၆၁,၉၆၇.၉၆	(၂၈၅,၆၉၇,၂၉၆.၆၃)
MYANMAR ELITE LOGISTICS	၈,၃၉၂,၇၆၃,၂၄၁.၄၃	၈,၁၀၂,၀၈၄,၄၇၉.၆၈	၂၉၀,၆၇၈,၇၆၁.၇၅
	၄၅,၂၀၆,၄၉၆,၆၆၄.၁၁	၄၄,၃၁၆,၉၁၀,၆၃၇.၁၈	၈၈၉,၅၈၆,၀၂၆.၉၃

အောက်ဖော်ပြပါဇယားသည် လက်အောက်ခံ ကုမ္ပဏီ တစ်ခုစီအတွက် စုစုပေါင်းပိုင်ဆိုင်မှု၊ ကြွေးမြီများနှင့် ရှယ်ယာပိုင်ဆိုင်မှုများကို တင်ပြထားပါသည်။

	စုစုပေါင်းပိုင်ဆိုင်မှု	သုခ-မတ်-၂၀၂၅ ခုနှစ် စုစုပေါင်းကြွေးမြီများ	ရှယ်ယာပိုင်ဆိုင်မှုများ
EFRGLE	၂,၂၉၆,၁၄၉,၉၂၁.၅၂	၆၅၃,၇၈၂,၂၀၄.၇၇	၁,၆၄၂,၃၆၇,၇၁၆.၇၅
MRTW LOGISTICS	၂,၂၁၃,၃၇၇,၅၆၁.၀၁	၉၈၆,၀၀၄,၁၉၇.၇၈	၁,၂၂၇,၃၇၃,၃၆၃.၂၃
UCS	၁,၉၃၄,၁၁၆,၅၄၁.၀၈	၉၉၂,၇၇၆,၆၆၉.၉၄	၉၄၁,၃၃၉,၈၇၁.၁၄
GOLD SHIPPING	၁,၄၆၃,၃၉၇,၆၉၆.၄၆	၄၀၃,၉၂၆,၉၅၆.၇၅	၁,၀၅၉,၄၇၀,၇၃၉.၇၁
A LOGISTICS	၁,၂၅၉,၃၅၁,၆၈၀.၃၃	၈၅၀,၃၉၀,၈၇၅.၀၆	၄၀၈,၉၆၀,၈၀၅.၂၇
LDC MANDALAY	၆,၉၃၃,၅၇၆,၆၃၃.၀၈	၂,၃၁၉,၅၂၇,၀၆၀.၈၂	၄,၆၁၄,၀၄၉,၅၇၂.၂၆
LDC(MUSE)	၃၀၀,၀၀၀,၀၀၀.၀၀	၂၉၀,၀၀၀,၀၀၀.၀၀	၁၀,၀၀၀,၀၀၀.၀၀
EFR TRADING	၆,၂၄၀,၈၇၄,၂၃၆.၉၈	၄,၇၆၉,၅၄၈,၅၂၈.၇၆	၁,၄၇၁,၃၂၅,၇၀၈.၂၂
MRTW MANUFACTURING	၁,၂၂၅,၈၄၀,၇၅၇.၀၄	၆၄၂,၆၂၁,၁၆၂.၄၃	၅၈၃,၂၁၉,၅၉၄.၆၁
MULTIPACK	၁,၃၉၉,၃၄၉,၈၀၃.၈၆	၁,၉၇၃,၃၆၃,၂၇၂.၄၅	(၅၇၄,၀၁၃,၄၆၈.၅၉)
ERAVATI	၁,၄၃၄,၈၁၃,၀၈၅.၇၆	၁,၉၁၀,၆၉၉,၆၃၁.၀၆	(၄၇၅,၈၈၆,၅၄၅.၃၀)
MYANMAR ELITE LOGISTICS	၃,၆၄၄,၃၅၇,၀၁၆.၈၉	၂,၇၈၂,၅၁၃,၁၈၂.၄၉	၈၆၁,၈၄၃,၈၃၄.၄၀
	၃၀,၃၄၅,၂၀၄,၉၃၄.၀၁	၁၈,၅၇၅,၁၅၃,၇၄၂.၃၁	၁၁,၇၇၀,၀၅၁,၁၉၁.၇၀

	စုစုပေါင်းပိုင်ဆိုင်မှု	သုခ-မတ်-၂၀၂၄ ခုနှစ် စုစုပေါင်းကြွေးမြီများ	ရှယ်ယာပိုင်ဆိုင်မှုများ
EFRGLE	၁,၈၉၁,၉၉၈,၇၀၀.၇၁	၅၇၃,၂၁၃,၅၀၆.၉၅	၁,၃၁၈,၇၈၅,၁၉၃.၇၆
MRTW LOGISTICS	၁,၂၉၈,၄၅၇,၆၆၈.၈၁	၇၄၂,၁၇၁,၄၈၀.၅၉	၅၅၆,၂၈၆,၁၈၈.၂၂
UCS	၁,၃၉၇,၆၂၉,၂၉၇.၁၀	၈၃၄,၉၇၀,၁၁၀.၂၇	၅၆၂,၆၅၉,၁၈၆.၈၃
GOLD SHIPPING	၁,၁၆၁,၄၁၇,၇၂၉.၅၁	၃၃၂,၂၄၇,၅၅၂.၀၀	၈၂၉,၁၇၀,၁၇၇.၅၁
A LOGISTICS	၁,၁၈၂,၀၇၁,၀၈၂.၉၇	၈၈၉,၀၉၆,၆၆၂.၄၁	၂၉၂,၉၇၄,၄၂၀.၅၆
LDC MANDALAY	၆,၅၀၃,၆၁၉,၅၁၁.၄၂	၂,၂၉၉,၅၃၈,၆၀၉.၈၃	၄,၂၀၄,၀၈၀,၉၀၁.၅၉
EFR TRADING	၁၃,၆၆၉,၀၇၆,၀၀၆.၁၈	၁၂,၃၆၆,၀၅၇,၂၅၂.၄၁	၁,၃၀၃,၀၁၈,၇၅၃.၇၇
MRTW MANUFACTURING	၁,၄၀၂,၅၉၆,၃၉၅.၀၀	၁,၀၈၀,၀၇၀,၈၁၆.၂၃	၃၂၂,၅၂၅,၅၇၈.၇၇
MULTIPACK	၁,၇၆၅,၄၂၈,၁၀၄.၄၄	၂,၁၆၆,၉၄၄,၃၁၆.၃၈	(၄၀၁,၅၁၆,၂၁၁.၉၄)
ERAVATI	၁,၈၈၄,၇၀၉,၄၄၅.၂၇	၂,၀၈၃,၀၀၇,၇၇၅.၀၆	(၁၉၈,၂၉၈,၃၂၉.၇၉)
MYANMAR ELITE LOGISTICS	၂,၅၃၅,၉၅၅,၄၀၂.၄၈	၂,၁၅၀,၀၇၆,၆၄၀.၇၄	၃၈၅,၈၇၈,၇၆၁.၇၄
	၃၄,၆၉၂,၉၅၉,၃၄၃.၈၉	၂၅,၅၁၇,၃၉၄,၇၂၂.၈၇	၉,၁၇၅,၅၆၄,၆၂၁.၀၂

၂၆။ ဝင်ငွေစာရင်းသွင်း ဖော်ပြမှုပုံစံ ပြောင်းလဲခြင်း

၂၀၂၅ ခုနှစ်၊ မတ်လ ၃၁ ရက်နေ့ ကုန်ဆုံးသောနှစ်အတွင်း ကုမ္ပဏီသည် IFRS 15 စံနှုန်းနှင့်အညီ ၎င်း၏ ဝင်ငွေ Revenue စာရင်းသွင်းမှုနှင့် သက်ဆိုင်ရာ ရှင်းလင်းဖော်ပြချက် (Financial Statements Presentation) များကို ပြန်လည် သုံးသပ်ခဲ့ပါသည်။ ဤသုံးသပ်မှုအရ ကုမ္ပဏီနှင့် လက်အောက်ခံ ကုမ္ပဏီများတွင် Third Party သယ်ယူပို့ဆောင်ရေး ဝန်ဆောင်မှုများကို စီစဉ်ဆောင်ရွက်ပေးသည့် အချို့သော Logistic Arrangement စီစဉ်မှုများသည် ပင်မဝန်ဆောင်သူ (Principal) အဖြစ်မဟုတ်ဘဲ ကိုယ်စားလှယ် (Agent) အဖြစ်သာ ဆောင်ရွက်နေကြောင်း သတ်မှတ်ခဲ့ပါသည်။

ယခင်က (၂၀၂၄ ခုနှစ်၊ မတ်လ ၃၁ ရက်နေ့ ကုန်ဆုံးသောနှစ်အတွက်) ဤလုပ်ငန်းလည်ပတ်မှုများမှရရှိသော ဝင်ငွေကို စုစုပေါင်းတန်ဖိုး (Gross Basis) ဖြင့်ဖော်ပြခဲ့ပြီး ဝယ်ယူသူများထံမှ ကောက်ခံသောငွေပမာဏအပြည့်ကို ဝင်ငွေ အဖြစ်သတ်မှတ်ကာ Third Party ဝန်ဆောင်မှုပေးသူများထံ ပေးရန်ငွေများကို ဝန်ဆောင်မှုကုန်ကျစရိတ် (Cost of Sales) အဖြစ် စာရင်းသွင်း ဖော်ပြခဲ့ပါသည်။

သို့ရာတွင် IFRS 15 ၏ Paragraph B34 မှ B38 အထိ ပါအချက်များနှင့်အညီ စီမံခန့်ခွဲမှုအဖွဲ့သည် ဝန်ဆောင်မှုဆိုင်ရာ တာဝန်များ၏ သဘောသဘာဝကို ပြန်လည်ဆန်းစစ်ခဲ့ရာ ကုမ္ပဏီနှင့် လက်အောက်ခံ ကုမ္ပဏီများသည် ဝယ်ယူသူထံသို့ ဝန်ဆောင်မှုများ မရောက်ရှိမီ ၎င်းတို့အပေါ် Control ထိန်းချုပ်မှု မရှိကြောင်း ဆုံးဖြတ်ခဲ့ပါသည်။ ထို့ကြောင့် ကုမ္ပဏီနှင့် လက်အောက်ခံ ကုမ္ပဏီများသည် ကိုယ်စားလှယ် (Agent) အဖြစ်သာ ဆောင်ရွက်နေသော Logistic Arrangement များတွင် သက်ဆိုင်ရာ ဝင်ငွေများကို အသားတင် (Net Basis) ဖြင့်သာ စာရင်းသွင်းဖော်ပြရန် လိုအပ်ပါသည်။ အဓိပ္ပါယ်မှာ ဝယ်ယူသူထံမှ ကောက်ခံသောငွေနှင့် Third Party ထံပေးရန်ငွေကြားကွာခြားမှု ကိုသာ ဝင်ငွေအဖြစ်ဖော်ပြရန် ဖြစ်ပါသည်။

ထို့ကြောင့် ၂၀၂၅ ခုနှစ်၊ မတ်လ ၃၁ ရက်နေ့ ကုန်ဆုံးသောနှစ်အတွက် ထိုသို့သော Logistic Arrangement များမှရရှိသော ဝင်ငွေကို အသားတင် (Net Basis) ဖြင့် ဖော်ပြထားပါသည်။ ဤပြောင်းလဲမှုသည် Statement of Profit or Loss and Other Comprehensive Income ၏ Presentation တွင်သာ သက်ရောက်မှုရှိပြီး အသားတင်အမြတ်ငွေ (Net Profit) သို့မဟုတ် စုဆောင်းထားသောအမြတ်ငွေ (Retained Earnings) ကို သက်ရောက် ထိခိုက်စေခြင်း မရှိပါ။

ဝင်ငွေ စာရင်းသွင်း ဖော်ပြမှုပုံစံ ပြောင်းလဲခြင်း၏ သက်ရောက်မှု

၂၀၂၄ ခုနှစ်၊ မတ်လ ၃၁ ရက်နေ့ပြည့်နှစ်အတွက် နှိုင်းယှဉ်ကိန်းဂဏန်းများအပေါ် ဤဖော်ပြမှုပုံစံပြောင်းလဲခြင်း၏ သက်ရောက်မှုမှာ အောက်ပါအတိုင်းဖြစ်ပါသည် -

အကြောင်းအရာ	ယခင်ဖော်ပြချက် (Gross)	ပြန်လည်သတ်မှတ်ချက်(Net)
	မြန်မာကျပ်	မြန်မာကျပ်
ဝင်ငွေ	၄၄,၈၀၅,၅၅၇,၄၀၇.၇၄	၂၂,၃၂၀,၆၇၇,၅၇၆.၈၅
အခြားဝင်ငွေ	၂၁၈,၉၇၇,၇၄၂.၀၉	၂၁၈,၉၇၇,၇၄၂.၀၉
တိုက်ရိုက်ကုန်ကျစရိတ်များ	၃၉,၅၇၀,၇၂၇,၄၇၂.၀၄	၁၇,၀၈၅,၈၄၇,၆၄၁.၁၆

အကြောင်းအရာ	ယခင်ဖော်ပြချက် (Gross)	ပြန်လည်သတ်မှတ်ချက်(Net)
	မြန်မာကျပ်	မြန်မာကျပ်
အကြမ်းအမြတ်	၅,၄၅၃,၈၀၇,၆၇၇.၇၈	၅,၄၅၃,၈၀၇,၆၇၇.၇၈
အသားတင်အမြတ်	၄၃၆,၆၆၈,၂၄၉.၃၁	၄၃၆,၆၆၈,၂၄၉.၃၁

၂၇။ ဘဏ္ဍာရေးနှစ်ကုန်ပြီးနောက်ဖြစ်ပွားသော အဖြစ်အပျက်များ

ကုမ္ပဏီသည် ဘဏ္ဍာရေးစာရင်းများ ထုတ်ပြန်သည့်နေ့အထိ ဘဏ္ဍာရေးနှစ်ကုန်ပြီးနောက်ပိုင်းတွင် ဖြစ်ပွားခဲ့သော အဖြစ်အပျက်များကို ပြန်လည်သုံးသပ်ခဲ့ပြီး ထိုကဲ့သို့သော အဖြစ်အပျက်များအနက် ဘဏ္ဍာရေးရှင်းတမ်းများတွင် စာရင်းပြန်ညှိရန် သို့မဟုတ် Disclosure ဖော်ပြရန် လိုအပ်သည့် အဖြစ်အပျက်များ မရှိကြောင်း ဆုံးဖြတ်ခဲ့ပါသည်။