



ပထမပုဂ္ဂလိကဘဏ်  
အများနှင့်သက်ဆိုင်သောကုမ္ပဏီလီမိတက်



# ANNUAL REPORT

2024-2025

### နိဒါန်း

ပထမပုဂ္ဂလိကဘဏ်ကို ၁၉၉၂ ခုနှစ်၊ အောက်တိုဘာလ (၆) ရက် နေ့တွင် စတင်ဖွင့်လှစ်ခဲ့ပြီး ယနေ့အထိ သက်တမ်း (၃၄) နှစ်တာကာလ အတွင်း နှစ်စဉ် အမြတ်ရရှိရေးကို ရည်မှန်းချက်ထား ကြိုးပမ်းဆောင်ရွက် ခဲ့သလို တိုးတက်လာသည့် ခေတ်နှင့်လျော်ညီစွာ Digital Banking ဝန်ဆောင်မှုများကိုလည်း တိုးမြှင့်ဆောင်ရွက်လျက်ရှိပါသည်။

၂၀၂၄-၂၀၂၅ ဘဏ္ဍာရေးနှစ်အတွင်း ပထမပုဂ္ဂလိကဘဏ်၏ ဒါရိုက်တာအဖွဲ့နှင့် စီမံခန့်ခွဲမှုအဖွဲ့တို့မှ ဘဏ်လုပ်ငန်းဝန်ဆောင်မှုများကို တိုးတက်ဆောင်ရွက်နိုင်မှုများနှင့် အပ်ငွေနှင့် ချေးငွေများတိုးတက်ရရှိလာ စေရေး၊ ဘဏ်ဝန်ဆောင်မှုအရည်အသွေးများ တိုးတက်ကောင်းမွန်လာစေ ရေး၊ ဘဏ်ဝန်ထမ်းများ၏ အရည်အချင်း မြင့်မားလာစေရေးတို့အတွက် ကြိုးပမ်းဆောင်ရွက်ခဲ့မှုများကို အစုရှယ်ယာရှင်များနှင့် အများပြည်သူတို့မှ သိရှိနိုင် ရန် (၃၄) ကြိမ်မြောက် နှစ်ပတ်လည်အထွေထွေအစည်းအဝေးသို့ ဤဒါရိုက်တာအဖွဲ့အစီရင်ခံစာကို တင်ပြအပ်ပါသည်။





## ဥက္ကဋ္ဌ၏ နှုတ်ခွန်းဆက်စကား

လေးစားအပ်ပါသော ပထမပုဂ္ဂလိကဘဏ်၏ အစုရှယ်ယာရှင်များခင်ဗျာ။

ဘဏ်၏ (၃၄) နှစ်မြောက် ခရီးစဉ်အတွက် အရေးပါသောအောင်မြင်မှုများ ရရှိခဲ့သည့် ယခု ဘဏ္ဍာရေးနှစ်၏ နှစ်ပတ်လည်အစီရင်ခံစာနှင့်အတူ အားလုံးကို လှိုက်လှဲစွာ ကြိုဆိုဂုဏ်ပြု အပ်ပါသည်။

ယခုဘဏ္ဍာရေးနှစ်တွင် ကျွန်ုပ်တို့ဘဏ်၏ အခွန်မဆောင်မီအမြတ်ငွေသည် ယခင် နှစ်က ကျပ် ၂.၄၇ ဘီလီယံမှ ကျပ် ၁၄.၁၃ဘီလီယံသို့ တိုးတက်လာခဲ့ပါသည်။ အပ်ငွေ ပမာဏသည် ၂၅.၇၉% တိုးတက်လာခဲ့ပြီး ချေးငွေပမာဏမှာလည်း ၃၆.၈၄% အထိ တိုးမြှင့်လာခဲ့ပါသည်။ ဤသို့သောတိုးတက်မှုများကြောင့် အစုရှယ်ယာတစ်ခု၏ တန်ဖိုးသည်လည်း ယခင်နှစ်က ကျပ် ၂.၄၇၃ မှ ယခုနှစ်တွင် ကျပ် ၂.၈၇၇ သို့ မြင့်တက်လာခဲ့ကြောင်း ဝမ်းမြောက်စွာအသိပေးအပ်ပါသည်။

ဗဟိုဘဏ်၏ညွှန်ကြားချက်အရ အရင်း၊ အတိုးပေးဆပ်ရန် ပျက်ကွက်သည့်ချေးငွေ (NPL) အချိုး ၅% အောက်ရောက်ရှိမှုသာ အမြတ်ဝေစုခွဲဝေနိုင်မည်ဖြစ်ပါသည်။ ဘဏ္ဍာရေးနှစ်ကုန်တွင် ၉.၀၉% ရှိခဲ့သော NPL ကို ကျွန်ုပ်တို့၏ ဒါရိုက်တာအဖွဲ့နှင့် စီမံခန့်ခွဲမှုအဖွဲ့မှ အထူးကြပ်မတ်ဆောင်ရွက်ခဲ့ရာ ယခုနှစ်၊ ဩဂုတ်လကုန်တွင် ၄.၉% သို့ သိသိသာသာ လျော့ချနိုင်ခဲ့ပြီဖြစ်ပါသည်။ သတ်မှတ်ချက်သို့ ရောက်ရှိပြီးဖြစ်၍ အစုရှယ်ယာရှင်များကို အမြတ်ဝေစုများခွဲဝေနိုင်ရန် ဆက်လက် ဆောင်ရွက်သွားမည်ဖြစ်ကြောင်း အသိပေးအပ်ပါသည်။

ပြောင်းလဲနေသောခေတ်နှင့်အညီ ဘဏ်၏ Digital Banking ဝန်ဆောင်မှုများ ဖြစ်သော Mobile Banking နှင့် Internet Banking တို့ကိုလည်း အောင်မြင်စွာ စတင်နိုင်ခဲ့ပြီဖြစ်ပါသည်။ ကျွန်ုပ်တို့သည် လာမည့် ၂၀၂၅-၂၀၂၆ ဘဏ္ဍာရေးနှစ်မှစ၍ "အကျိုးအမြတ်ဖြစ်ထွန်းသောတိုးတက်မှု (Profitable Growth)" ကို ရည်မှန်းချက်ထားကာ ဘဏ်၏အရွယ်အစားနှင့် ဈေးကွက်ဝေစုကို တိုးချဲ့သွားမည်ဖြစ်ပါသည်။

ပထမပုဂ္ဂလိကဘဏ်၏ အောင်မြင်မှုအတွက် ပူးပေါင်းပါဝင်ဆောင်ရွက်ခဲ့ကြသူများ အားလုံးကို အထူးကျေးဇူးတင်ရှိကြောင်းနှင့် ဘဏ်လုပ်ငန်း ပိုမိုတိုးတက်အောင်မြင်ရေးအတွက် ဆက်လက်ကြိုးပမ်း ဆောင်ရွက်သွားမည်ဖြစ်ပါကြောင်း လေးစားစွာအသိပေး တင်ပြအပ်ပါသည်။



(ကျော်တင်)

ဥက္ကဋ္ဌ  
ပထမပုဂ္ဂလိကဘဏ်



**FPB**  
First Private Bank

*B. Com., CPA*  
*Chairman, Kyaw & Kyaw Certified Public Accountants*  
*Executive Board Member, Myanmar Institute of*  
*Certified Public Accountants (MICPA)*  
*Member, the Myanmar Accountancy Council (MAC)*  
*Council Member, Insolvency Practitioners Regulatory*  
*Council (MIPRC)*

### Our Vision

- To be one of the leading banks in Myanmar building strong customer's trust and good corporate governance for the interest of stakeholders.
- ဘဏ်သုံးစွဲသူ customer များ၏ ယုံကြည်မှု ခိုင်မာလာစေရန်နှင့် ဘဏ်နှင့် သက်ဆိုင်သူများ၏ အကျိုးစီးပွားအတွက် ကောင်းမွန်သော ကော်ပိုရိတ်စီမံအုပ်ချုပ်မှုစနစ်ကို တည်ဆောက်ခြင်းဖြင့် မြန်မာနိုင်ငံရှိ ထိပ်တန်းဘဏ်တစ်ခု ဖြစ်လာစေရန်။

### Our Mission

- To Keep a strong relationship with our customer providing good customer services and innovative products.
- First Private Bank to be a most trusted and reliable bank in Myanmar focusing on financial security and benefits of stakeholders by providing highest level of banking expertise and digital technology.
- ဘဏ်သုံးစွဲသူ customer များအတွက် ကောင်းမွန်သော ဝန်ဆောင်မှုများ၊ ဆန်းသစ်သော ဘဏ် ၏ Product များကို ဆောင်ရွက်ပေးခြင်းဖြင့် ကျွန်ုပ်တို့၏ ဘဏ်သုံးစွဲသူ customer များနှင့် ခိုင်မာသောဆက်ဆံရေးကို တည်ဆောက်ထားရှိရန်။
- ပထမပုဂ္ဂလိကဘဏ်သည် မြင့်မားသော ဘဏ်လုပ်ငန်းကျွမ်းကျင်မှုနှင့် ဒစ်ဂျစ်တယ် နည်းပညာများဖြင့် ဘဏ်နှင့်သက်ဆိုင်သူများ၏ ငွေကြေးလုံခြုံမှုနှင့် အကျိုးကျေးဇူးများကို အာရုံစိုက်ကာ ဆောင်ရွက်ပေးခြင်းဖြင့် မြန်မာနိုင်ငံတွင် ယုံကြည်စိတ်ချရဆုံးသော ဘဏ်တစ်ခု ဖြစ်လာစေရန်။



## ဒါရိုက်တာအဖွဲ့ (Board of Directors)



၂၀၂၄ ခုနှစ်၊ ဒီဇင်ဘာလ (၂၂) ရက်နေ့တွင် ကျင်းပပြုလုပ်ခဲ့သည့် (၃၃) ကြိမ်မြောက် နှစ်ပတ်လည် အထွေထွေအစည်းအဝေးတွင် ဒါရိုက်တာ (၃) ဦး အလှည့်ကျနှုတ်ထွက်ခဲ့ပြီး ဒါရိုက်တာ (၃) ဦး နေရာတွင် (၁) ဦးသိန်းလွင် (၂) ဦးလဆန်နှင့် (၃) ဦးသိန်းမြင့်တို့ကို ပြန်လည်ရွေးချယ်ခဲ့ကြပါသည်။

ဒါရိုက်တာအဖွဲ့ကို (၅-၁-၂၀၂၅) ရက်နေ့တွင်ကျင်းပပြုလုပ်သည့် (၁/၂၀၂၅) ဒါရိုက်တာအဖွဲ့အထူး အစည်းအဝေးမှ ရွေးကောက်ခံဒါရိုက်တာ (၈) ဦးဖြစ်သည့် (၁) ဦးကျော်တင်၊ (၂) ဒေါ်လှလှဝင်း၊ (၃) ဦးသိန်းလွင်၊ (၄) ဦးမျိုးထွန်း၊ (၅) ဦးထင်အောင်ကျော်ဦး၊ (၆) ဦးလဆန်၊ (၇) ဦးသိန်းမြင့်၊ (၈) ဦးထွန်းဝင်းနိုင်နှင့် သီးခြား လွတ်လပ်သောဒါရိုက်တာ (၂) ဦးဖြစ်သည့် (၁) ဦးသက်ဆွေ၊ (၂) ဒေါက်တာ လွဲလွဲဝင်းနှင့် ဦးသူရ (အမှုဆောင် အရာရှိချုပ်) စုစုပေါင်းဒါရိုက်တာ (၁၁) ဦးဖြင့် ပြန်လည်ဖွဲ့စည်းခဲ့ပါသည်။

## ဒါရိုက်တာအဖွဲ့ဥက္ကဋ္ဌ

(၅-၁-၂၀၂၅) ရက်နေ့တွင် ကျင်းပပြုလုပ်သည့် (၁/၂၀၂၅) ဒါရိုက်တာအဖွဲ့အထူးအစည်းအဝေးမှ ပထမ ပုဂ္ဂလိကဘဏ်၏ ဖွဲ့စည်းပုံအခြေခံစည်းမျဉ်းအပိုဒ် (၉၃) နှင့် မြန်မာနိုင်ငံတော်ဗဟိုဘဏ် ညွှန်ကြားချက် (၉/၂၀၁၉) အရ ဒါရိုက်တာအဖွဲ့ဝင်များ၏ မဲအများစုဖြင့် ဥက္ကဋ္ဌအဖြစ် ဦးကျော်တင်အား ရွေးချယ်ခန့်ထားခဲ့ကြ ပါသည်။

## အမှုဆောင်ဒါရိုက်တာများ

(၅-၁-၂၀၂၅) ရက်နေ့တွင် ကျင်းပပြုလုပ်သည့် (၁/၂၀၂၅) ဒါရိုက်တာအဖွဲ့အထူးအစည်းအဝေးမှ ပထမ ပုဂ္ဂလိကဘဏ်၏ ဖွဲ့စည်းပုံအခြေခံစည်းမျဉ်းအပိုဒ် (၈၇) အရ ဒေါ်လှလှဝင်းနှင့် ဦးသိန်းလွင်တို့အား အမှုဆောင် ဒါရိုက်တာများအဖြစ် ရွေးချယ်ခန့်ထားခဲ့ကြပါသည်။

### ဒါရိုက်တာအဖွဲ့အတွင်းရေးမှူးနှင့် တွဲဘက်အတွင်းရေးမှူး

(၅-၁-၂၀၂၅) ရက်နေ့တွင် ကျင်းပပြုလုပ်သည့် (၁/၂၀၂၅) ဒါရိုက်တာအဖွဲ့အစည်းအဝေးမှ ဒါရိုက် တာအဖွဲ့အတွင်းရေးမှူးအဖြစ် ဦးသူရ (အမှုဆောင်အရာရှိချုပ်) နှင့် တွဲဘက်အတွင်းရေးမှူးအဖြစ် ဦးမျိုးမင်းချို (ဒုတိယအမှုဆောင်အရာရှိချုပ်) တို့အား တာဝန်ပေးအပ်ခဲ့ကြပါသည်။

### ဒါရိုက်တာအဖွဲ့အကြံပေးများ

(၅-၁-၂၀၂၅) ရက်နေ့တွင် ကျင်းပပြုလုပ်သည့် (၁/၂၀၂၅) ဒါရိုက်တာအဖွဲ့အစည်းအဝေးမှ ဒါရိုက် တာအဖွဲ့အကြံပေးများ (Board Advisors) အဖြစ် (၁) ဦးနေလင်းဦး (ဥက္ကဋ္ဌ၊ ဂမုန်းပွင့်ကုမ္ပဏီလီမိတက်၊ Aryu International Hospital) နှင့် (၂) ဒေါက်တာသာထွန်းဦး (TODAY Group of Companies) တို့အား ခန့်အပ်ခဲ့ပါ သည်။

### ဒါရိုက်တာအဖွဲ့ဝင်များ၏ အစုရှယ်ယာပိုင်ဆိုင်မှု

Table - 1

Number of Shares Owned by the Directors and Number of BOD Meeting Attendance

Sr.	Name	Designation	No. of Shares	No. of BOD Meeting Attendance
1	U Kyaw Tin	Chairman	11,200	13
2	Daw Hla Hla Win	Executive Director	87,120	13
3	U Thein Lwin	Executive Director	11,200	12
4	U Myo Tun	Director	167,040	13
5	U Htin Aung Kyaw Oo	Director	10,000	10
6	U Thein Myint	Director	27,192	12
7	U La San	Director	60,000	12
8	U Tun Win Naing	Director	618,506	13
9	U Thet Swe	Independent Director	1,802	13
10	Dr. Le Le Win	Independent Director	1,419	11
11	U Thu Ra	Chief Executive Officer	-	13
	<b>Total No. of Shares</b>		<b>995,479</b>	

ဒါရိုက်တာအဖွဲ့သည် မြန်မာနိုင်ငံငွေရေးကြေးရေးအဖွဲ့အစည်းများဥပဒေနှင့် မြန်မာနိုင်ငံတော် ဗဟိုဘဏ် ၏ (၉/၂၀၁၉) ညွှန်ကြားချက်နှင့်အညီ ၂၀၂၄ ခုနှစ်၊ ဧပြီလ မှ ၂၀၂၅ ခုနှစ်၊ မတ်လအထိ ဒါရိုက်တာအဖွဲ့ အထူး အစည်းအဝေး (၁) ကြိမ်၊ လစဉ် ပုံမှန်ဒါရိုက်တာအဖွဲ့အစည်းအဝေး (၁၂) ကြိမ်၊ စုစုပေါင်း (၁၃) ကြိမ်ကျင်းပခဲ့ပြီး ဒါရိုက်တာအဖွဲ့အစည်းအဝေးသို့ ဒါရိုက်တာတစ်ဦးချင်းစီမှ တက်ရောက်ခဲ့သည့် အကြိမ်အရေအတွက်နှင့် ဒါရိုက် တာအဖွဲ့ဝင်များ တစ်ဦးချင်းပိုင်ဆိုင်သည့် အစုရှယ်ယာအရေ အတွက်တို့ကို Table -1 တွင် ဖော်ပြထားပါသည်။

(၃၁-၈-၂၀၂၄) ရက်နေ့ရှိ ဒါရိုက်တာအဖွဲ့ဝင်များပိုင်ဆိုင်သည့် စုစုပေါင်းအစုရှယ်ယာ အရေအတွက်မှာ ၉၉၅,၄၇၉ စု ဖြစ်ပြီး စုစုပေါင်းအစုရှယ်ယာ (၂၉,၆၆၄,၆၁၃) စု၏ (၃.၃၆%) ဖြစ်ပါသည်။





## ဒါရိုက်တာအဖွဲ့ကော်မတီများ

ငွေရေးကြေးရေးအဖွဲ့အစည်းများဥပဒေနှင့် မြန်မာနိုင်ငံတော်ဗဟိုဘဏ်၏ ညွှန်ကြားချက်များနှင့်အညီ (၅-၁-၂၀၂၅) ရက်နေ့တွင်ကျင်းပပြုလုပ်သည့် (၁/၂၀၂၅) ဒါရိုက်တာအဖွဲ့အထူးအစည်းအဝေး ဆုံးဖြတ်ချက်ဖြင့် အောက်ပါ ဒါရိုက်တာအဖွဲ့ကော်မတီများကို ဖွဲ့စည်း၍ ဘဏ်လုပ်ငန်းများကို ကြီးကြပ်ကွပ်ကဲလျက်ရှိပါသည်။

### Board Executive Committee

- |   |          |
|---|----------|
| (၁) ဦးကျော်တင် (ဥက္ကဋ္ဌ)                  | ဥက္ကဋ္ဌ  |
| (၂) ဒေါ်လှလှဝင်း (အမှုဆောင်ဒါရိုက်တာ)     | အဖွဲ့ဝင် |
| (၃) ဦးသိန်းလွင် (အမှုဆောင်ဒါရိုက်တာ)      | အဖွဲ့ဝင် |
| (၄) ဦးသက်ဆွေ (သီးခြားလွတ်လပ်သောဒါရိုက်တာ) | အဖွဲ့ဝင် |

တို့ဖြင့်ဖွဲ့စည်းထားပြီး အပတ်စဉ် အင်္ဂါနေ့တိုင်း ကော်မတီအစည်းအဝေးကျင်းပပြီး နေ့စဉ်ဘဏ်လုပ်ငန်းများ ပိုမို မြန်ဆန်သွက်လက်စွာ ဆောင်ရွက်သွားနိုင်ရေးအတွက် အဆုံးအဖြတ်ပေးရမည့်ကိစ္စရပ်များနှင့် မူဝါဒ ဆိုင်ရာကိစ္စများအား ဆွေးနွေးဆုံးဖြတ်ပေးလျက်ရှိပါသည်။ ၂၀၂၄-၂၀၂၅ ဘဏ္ဍာရေးနှစ်အတွင်း ဒါရိုက်တာအဖွဲ့ အမှုဆောင်ကော်မတီအစည်းအဝေး (၄၉) ကြိမ် ကျင်းပခဲ့ပါသည်။

### Board Credit Committee

ဒါရိုက်တာအဖွဲ့ချေးငွေကော်မတီကို ဒါရိုက်တာအဖွဲ့ဝင်များအားလုံးဖြင့် ဖွဲ့စည်းထားရှိပါသည်။ ဒါရိုက်တာအဖွဲ့ချေးငွေကော်မတီအစည်းအဝေးကို အပတ်စဉ်ကျင်းပလျက်ရှိပြီး ချေးငွေလျှောက်လွှာများကို အချိန်နှောင့်နှေး ခြင်းမရှိ မြန်မြန်ဆန်ဆန် ဆောင်ရွက်ပေးလျက်ရှိပါသည်။ ၂၀၂၄-၂၀၂၅ ဘဏ္ဍာရေးနှစ်အတွင်း ဒါရိုက်တာအဖွဲ့ ချေးငွေကော်မတီအစည်းအဝေး အကြိမ် (၄၀) ကျင်းပခဲ့ပါသည်။

### Board Risk Management Committee

- |  |          |
|--|----------|
| (၁) ဒေါက်တာလဲ့လဲ့ဝင်း (သီးခြားလွတ်လပ်သောဒါရိုက်တာ) | ဥက္ကဋ္ဌ  |
| (၂) ဦးသိန်းလွင် (အမှုဆောင်ဒါရိုက်တာ)               | အဖွဲ့ဝင် |
| (၃) ဦးသက်ဆွေ (သီးခြားလွတ်လပ်သောဒါရိုက်တာ)          | အဖွဲ့ဝင် |

တို့ဖြင့်ဖွဲ့စည်းထားပြီး အစည်းအဝေးကို အနည်းဆုံး (၃) လလျှင်တစ်ကြိမ် ကျင်းပ၍ Risk Management Framework နှင့် Risk Register များကို Update ပြုလုပ်၍ Risk Management ကို စောင့်ကြည့်ကြီးကြပ် အကောင်အထည်ဖော်ဆောင်ရွက်လျက်ရှိပါသည်။ ၂၀၂၄-၂၀၂၅ ဘဏ္ဍာရေးနှစ်အတွင်း ဒါရိုက်တာအဖွဲ့ ဆုံးရှုံး နိုင်ခြေစီမံခန့်ခွဲမှုကော်မတီအစည်းအဝေး (၄) ကြိမ် ကျင်းပခဲ့ပါသည်။

### Board Assets & Liabilities Management Committee

- |  |          |
|--|----------|
| (၁) ဦးသိန်းလွင် (အမှုဆောင်ဒါရိုက်တာ)               | ဥက္ကဋ္ဌ  |
| (၂) ဦးထင်အောင်ကျော်ဦး (ဒါရိုက်တာ)                  | အဖွဲ့ဝင် |
| (၃) ဒေါက်တာလဲ့လဲ့ဝင်း (သီးခြားလွတ်လပ်သောဒါရိုက်တာ) | အဖွဲ့ဝင် |

တို့ဖြင့် ဖွဲ့စည်းထားပါသည်။ ကော်မတီ၏ အဓိကတာဝန်များမှာ ငွေဖြစ်လွယ်မှုအချိုး၊ ရရန်ပိုင်ခွင့်နှင့် ပေးရန် တာဝန်အချိုးများ ကိုက်ညီရန် ဒါရိုက်တာအဖွဲ့၏ကိုယ်စား ဆောင်ရွက်ရန်ဖြစ်ပါသည်။ Fund Management and Assets and Liabilities Management ကို ပိုမိုပီပြင်စွာ ဆောင်ရွက်နိုင်စေရေးအတွက် စီမံခန့်ခွဲမှုအဖွဲ့မှ နေ့စဉ် ပြုစုတင်ပြသည့် Measurement Indicator များပါဝင်သော Fund Management and Assets and Liabilities Management Report ကို အကောင်အထည်ဖော် စောင့်ကြည့် ကြီးကြပ်လမ်းညွှန်ပါသည်။ ၂၀၂၄-

၂၀၂၅ ဘဏ္ဍာရေးနှစ်အတွင်း ရရန်ပိုင်ခွင့်နှင့်ပေးရန်တာဝန်များ စီမံခန့်ခွဲမှု ကော်မတီအစည်းအဝေး (၄) ကြိမ် ကျင်းပခဲ့ပါသည်။

### Board Remuneration Committee

(၁)	ဒေါ်လှလှဝင်း (အမှုဆောင်ဒါရိုက်တာ)	ဥက္ကဋ္ဌ
(၂)	ဦးမျိုးထွန်း (ဒါရိုက်တာ)	အဖွဲ့ဝင်
(၃)	ဦးလဆန် (ဒါရိုက်တာ)	အဖွဲ့ဝင်
(၄)	ဦးထွန်းဝင်းနိုင် (ဒါရိုက်တာ)	အဖွဲ့ဝင်
(၅)	ဦးသက်ဆွေ (သီးခြားလွတ်လပ်သောဒါရိုက်တာ)	အဖွဲ့ဝင်

တို့ဖြင့် ဖွဲ့စည်းထားရှိပြီး ဒါရိုက်တာအဖွဲ့ဝင်များ၏ လစာချီးမြှင့်ငွေနှင့် အကြီးတန်းအရာရှိကြီးများ၏ လုပ်ခ၊ လစာ နှင့်ခံစားခွင့်များကို ပြန်လည်သုံးသပ်ဆောင်ရွက်ခဲ့ပါသည်။

### Audit Committee

(၁)	ဦးသက်ဆွေ (သီးခြားလွတ်လပ်သောဒါရိုက်တာ)	ဥက္ကဋ္ဌ
(၂)	ဦးသိန်းမြင့် (ဒါရိုက်တာ)	အဖွဲ့ဝင်
(၃)	ဒေါက်တာလဲ့လဲ့ဝင်း (သီးခြားလွတ်လပ်သောဒါရိုက်တာ)	အဖွဲ့ဝင်

တို့ဖြင့် စာရင်းစစ်ကော်မတီကို ဖွဲ့စည်းထားရှိပြီး ဘဏ်တွင်းစာရင်းစစ်အစီရင်ခံစာများ သုံးသပ်ခြင်း၊ ဌာနတွင်း ထိန်းချုပ်စနစ် ကောင်းမွန်ရေးတို့အတွက် လိုအပ်သောလမ်းညွှန်ကြီးကြပ်ခြင်းများ ဆောင်ရွက်လျက်ရှိပါသည်။  
၂၀၂၄-၂၀၂၅ ဘဏ္ဍာရေးနှစ်အတွင်း စာရင်းစစ်ကော်မတီအစည်းအဝေး (၁၂) ကြိမ် ကျင်းပခဲ့ပါသည်။

## အခြားကော်မတီများ

### IT Steering Committee

(၁)	ဦးသိန်းလွင် (အမှုဆောင်ဒါရိုက်တာ)	ဥက္ကဋ္ဌ
(၂)	ဒေါ်လှလှဝင်း (အမှုဆောင်ဒါရိုက်တာ)	အဖွဲ့ဝင်
(၃)	ဦးထွန်းဝင်းနိုင် (ဒါရိုက်တာ)	အဖွဲ့ဝင်

IT Steering Committee ကို ဖွဲ့စည်းပြီး IT Governance နှင့် Digital Transformation Project များ အကောင်အထည်ဖော်မှုအတွက် အနီးကပ်ဦးဆောင်ကြီးကြပ်နိုင်ရန် အပတ်စဉ်သောကြာနေ့တိုင်း အစည်းအဝေး ပြုလုပ်ဆောင်ရွက်လျက် ရှိပါသည်။ ၂၀၂၄-၂၀၂၅ ဘဏ္ဍာရေးနှစ်အတွင်း IT Steering Committee အစည်းအဝေး (၄၁) ကြိမ် ကျင်းပခဲ့ပါသည်။

### Loan Collection Committee

(၁)	ဒေါ်လှလှဝင်း (အမှုဆောင်ဒါရိုက်တာ)	ဥက္ကဋ္ဌ
(၂)	ဦးမျိုးထွန်း (ဒါရိုက်တာ)	အဖွဲ့ဝင်
(၃)	ဦးသိန်းမြင့် (ဒါရိုက်တာ)	အဖွဲ့ဝင်
(၄)	ဦးထင်အောင်ကျော်ဦး (ဒါရိုက်တာ)	အဖွဲ့ဝင်
(၅)	ဦးလဆန် (ဒါရိုက်တာ)	အဖွဲ့ဝင်
(၆)	ဦးထွန်းဝင်းနိုင် (ဒါရိုက်တာ)	အဖွဲ့ဝင်





တို့ဖြင့် ဖွဲ့စည်းထားရှိပြီး ဘဏ်၏ အရင်းအတိုးပေးဆပ်ရန်ပျက်ကွက်သည့် ချေးငွေ/စာရင်းပိုထုတ်ချေးငွေ (Non-Performing Loans - NPL) များ ကျဆင်းလာစေရေးအတွက် ပြန်လည်ပေးဆပ်ရန်ပျက်ကွက်နေသည့် ချေးငွေ လုပ်ငန်းရှင်များအား လူကိုယ်တိုင်သော်လည်းကောင်း၊ Online ဖြင့်သော်လည်းကောင်း တွေ့ဆုံ၍ ချေးငွေအရင်း၊ အတိုးများပြန်လည်ပေးဆပ်စေရေး ညှိနှိုင်းတောင်းခံဆောင်ရွက်ခြင်း၊ စီမံခန့်ခွဲမှုအဖွဲ့အဆင့် Loan Collection Task Force Team ၏ လုပ်ငန်းဆောင်ရွက်မှုများအား ကြီးကြပ်ခြင်းတို့ကို ဆောင်ရွက် လျက်ရှိပါသည်။

### Management Team

ဘဏ်တွင်းစီမံခန့်ခွဲမှု ပိုမိုထိရောက်စေရန်နှင့် နေ့စဉ်ဘဏ်လုပ်ငန်းများ အဆင်ပြေချောမွေ့စွာ လည်ပတ်နိုင်ရန် ဦးသူရ (အမှုဆောင်အရာရှိချုပ်)၊ ဦးမျိုးမင်းချို (ဒုတိယအမှုဆောင်အရာရှိချုပ်)၊ ဦးအောင်မျိုးထွတ် (ငွေရေးကြေးရေးဆိုင်ရာအရာရှိချုပ်)၊ ဒေါ်စိုးစိုးဝင်း (ချေးငွေအရာရှိချုပ်)၊ ဒေါ်မိမိနိုင် (ဘဏ္ဍာရေးအရာရှိချုပ်)၊ ဒေါက်တာအောင်မင်း (နည်းပညာအရာရှိချုပ်) တို့ပါဝင်သည့် စီမံခန့်ခွဲရေးအဖွဲ့ ဖွဲ့စည်းထားပြီး နေ့စဉ်ဘဏ် လုပ်ငန်းများကို ကြီးကြပ်လျက်ရှိပါသည်။ အပတ်စဉ် ရုံးချုပ်နှင့် ဘဏ်ခွဲတာဝန်ခံများ၊ ဌာနတာဝန်ခံများ၊ အရာထမ်း၊ ဝန်ထမ်းများ ပါဝင်သော လုပ်ငန်းညှိနှိုင်းအစည်းအဝေးများ ကိုပြုလုပ်၍ လုပ်ငန်းပိုင်းအခက်အခဲ များကို ညှိနှိုင်းဖြေရှင်းခြင်းနှင့် ဝန်ဆောင်မှုပိုမိုကောင်းမွန်စေရန် ဒါရိုက်တာအဖွဲ့၏ လမ်းညွှန်မှာကြားချက်များ နှင့် ဘဏ် Customer များ၏ အကြံပြုချက်များကို ဆွေးနွေးပြီး လိုအပ်ချက်များကို ပြုပြင်ဆောင်ရွက်လျက် ရှိပါသည်။

### Branch Supervision Committees

နယ်ဘဏ်ခွဲများတွင် ဒါရိုက်တာများ၊ အကြံပေးများနှင့် မြို့ပေါ်မှ ဂုဏ်သရေရှိလူကြီးများ၊ စီးပွားရေး လုပ်ငန်းရှင်များ၊ အစုရှင်များပါဝင်သော ဘဏ်ခွဲကြီးကြပ်ရေးကော်မတီများကို ဖွဲ့စည်းထားရှိပါသည်။ ဘဏ်ခွဲ ကြီးကြပ်ရေးကော်မတီများသည် သက်ဆိုင်ရာဘဏ်ခွဲများမှ ဘဏ်အပ်ငွေ၊ ချေးငွေများ တိုးတက်ရရှိရေးနှင့် ဘဏ်လုပ်ငန်းများ တိုးတက်အောင်မြင်စေရေးအတွက် ဘဏ်သုံးစွဲများကို စည်းရုံးပေးပြီး ငွေချေးယူသူများ၏ စီးပွားရေးလုပ်ငန်းအခြေအနေနှင့် မြေနှင့်အာမခံအဆောက်အအုံအခြေအနေများကို အနီးကပ် ကြီးကြပ်စိစစ် ပေးပြီး ထုတ်ချေးပေးနိုင်မည့်ချေးငွေပမာဏကို ထောက်ခံတင်ပြပေးကြပါသည်။

### လစာနှင့်ခံစားခွင့်များ

#### ဒါရိုက်တာအဖွဲ့သို့ချီးမြှင့်သည့် ဆုကြေး၊ လစာနှင့် ခံစားခွင့်များ

၂၀၂၄-၂၀၂၅ ဘဏ္ဍာရေးနှစ်တွင် ဥက္ကဋ္ဌ၊ အမှုဆောင်ဒါရိုက်တာများနှင့် ဒါရိုက်တာအဖွဲ့ဝင်များကို ချီးမြှင့်ငွေနှင့် ခံစားခွင့်စုစုပေါင်းစရိတ်မှာ ကျပ် ၁၈၀ သန်း ဖြစ်ပါသည်။

#### အကြီးတန်းစီမံခန့်ခွဲမှုအရာထမ်းများ၏ လစာနှင့်စရိတ်များ

၂၀၂၄-၂၀၂၅ ဘဏ္ဍာရေးနှစ်တွင် အမှုဆောင်အရာရှိချုပ်နှင့် အရာရှိချုပ် (၅) ဦးတို့၏ လစာနှင့် ခံစားခွင့် များ စုစုပေါင်းကုန်ကျစရိတ်မှာ ကျပ် ၂၆၁.၆၅ သန်း ဖြစ်ပါသည်။

### ဝန်ထမ်းများ၏လစာနှင့် ခံစားခွင့်စရိတ်များ

၂၀၂၄-၂၀၂၅ ဘဏ္ဍာရေးနှစ်ကုန်တွင် ရုံးချုပ်အပါအဝင် ဘဏ်ခွဲ (၄၁) ဘဏ်ရှိပြီး ဝန်ထမ်းဦးရေ (၅၇၀) ဦး ရှိပါသည်။ ဒုတိယမန်နေဂျာနှင့်အထက် (၁၅၈) ဦး၊ အမှုထမ်း (၁၉၅) ဦးနှင့် အခြားအဆင့် ဝန်ထမ်း (၂၁၇) ဦး ဖြစ်ပါသည်။

၂၀၂၄-၂၀၂၅ ဘဏ္ဍာရေးနှစ်အတွက် ဝန်ထမ်းများ၏ လစာနှင့်ခံစားခွင့် စုစုပေါင်းမှာ ကျပ် ၄,၁၁၈.၁၀ သန်း ဖြစ်ပါသည်။ ဝန်ထမ်းများအားလုံး၏ လစာနှင့်ခံစားခွင့်များအတွက်အသုံးစရိတ်မှာ စုစုပေါင်း အသုံးစရိတ် (Total Expenditure) ၏ (၃၉.၄၄%) ဖြစ်ပါသည်။

### ဘဏ်ခွဲများ

#### ဘဏ်ခွဲအသစ်ဖွင့်လှစ်ခြင်း

ပထမပုဂ္ဂလိကဘဏ်သည် ၂၀၂၄-၂၀၂၅ ဘဏ္ဍာရေးနှစ်အတွင်း (၄၁) ခုမြောက်ဘဏ်ခွဲအဖြစ် မြောက်ဒဂုံဘဏ်ခွဲကို (၃-၆-၂၀၂၄) နေ့တွင် ဖွင့်လှစ်နိုင်ခဲ့ပါသည်။

#### ဘဏ်ခွဲအချို့အား ယာယီပိတ်ထားခြင်း

ဒါရိုက်တာအဖွဲ့၏ဆုံးဖြတ်ချက်ဖြင့် နယ်မြေဒေသလုံခြုံရေးအခြေအနေများအရ ဘဏ်လုပ်ငန်း ဝန်ဆောင်မှုများ ပေးနိုင်ခြင်းမရှိသည့် (၁) ကမ္ဘာ့ဘဏ်ခွဲအား (၄-၅-၂၀၂၃) နေ့တွင်လည်းကောင်း၊ (၂) မြိုင် ဘဏ်ခွဲအား (၁၅-၉-၂၀၂၃) နေ့တွင်လည်းကောင်း၊ (၃) လွိုင်ကော်ဘဏ်ခွဲနှင့် (၄) မြဝတီဘဏ်ခွဲအား (၂၀-၁၁-၂၀၂၃) နေ့တွင်လည်းကောင်း၊ (၅) ဘုတလင်ဘဏ်ခွဲအား (၂၈-၁၁-၂၀၂၃) နေ့တွင်လည်းကောင်း၊ (၆) တီးတိန် ဘဏ်ခွဲအား (၂၇-၅-၂၀၂၄) နေ့တွင်လည်းကောင်း မြန်မာနိုင်ငံတော်ဗဟိုဘဏ်သို့ တင်ပြခွင့်ပြုချက်ရယူ၍ ယာယီပိတ်ထားခဲ့ရပါသည်။ ပိတ်ထားသောဘဏ်ခွဲများ၏ ဘဏ်လုပ်ငန်းဝန်ဆောင်မှုများကို iCBS စနစ်ဖြင့် နီးစပ်ရာဘဏ်ခွဲများတွင် ဆက်လက်ဆောင်ရွက်ပေးလျက်ရှိပြီး နယ်မြေဒေသလုံခြုံရေးအခြေအနေ ပြန်လည် ကောင်းမွန်လာချိန်တွင် ယာယီပိတ်သိမ်းထားသည့် ဘဏ်ခွဲများအား ပြန်လည်ဖွင့်လှစ်ပြီး ဘဏ်လုပ်ငန်း ဝန်ဆောင်မှုများ ဆောင်ရွက်ပေး သွားမည်ဖြစ်ပါသည်။

#### ငလျင်ဒဏ်ခံခဲ့ရသော ဘဏ်ခွဲများ

(၂၈-၃-၂၀၂၅) နေ့တွင် လှုပ်ခတ်ခဲ့သည့် မြေငလျင်ဒဏ်ကြောင့် မန္တလေးဘဏ်ခွဲ (၂၂)၊ နေပြည်တော် ဘဏ်ခွဲ၊ အောင်ပန်းဘဏ်ခွဲအဆောက်အဦများ အနည်းငယ်စီထိခိုက်ပျက်စီးခဲ့၍ အသေးစား ပြန်လည်ပြင်ဆင် ပြီး ဘဏ်လုပ်ငန်းများ ဆက်လက်ဆောင်ရွက်လျက်ရှိပါသည်။ မန္တလေးဘဏ်ခွဲ (၂) အဆောက်အဦမှာမူ ပြင်းထန်စွာ ထိခိုက်ပျက်စီးခဲ့သည့်အတွက် အသစ်ပြန်လည်ဆောက်လုပ်ရမည်ဖြစ်ပါသည်။ လက်ရှိတွင် ဘဏ်ခွဲ (၂) ကို မြန်မာနိုင်ငံ တော်ဗဟိုဘဏ်၏ခွင့်ပြုချက်ဖြင့် အမှတ် ၅၂၊ ၈၅ လမ်း (၃၁ x ၃၂) ကြား၊ ချမ်းအေး သာစံမြို့နယ်တွင် ယာယီဖွင့်လှစ်ပြီး ဘဏ်လုပ်ငန်းဝန်ဆောင်မှုများ ဆက်လက်ဆောင်ရွက်ပေးလျက်ရှိပါ သည်။ ဘဏ်ခွဲ (၂) အဆောက်အဦအား အသစ်ပြန်လည်ဆောက်လုပ်ပြီးချိန်တွင် မူလနေရာတွင် ပြန်လည် ဖွင့်လှစ်မည်ဖြစ်ပါသည်။





## FPB Branches



- **နေပြည်တော်**  
နေပြည်တော်ဘဏ်ခွဲ
- **ကချင်ပြည်နယ်**  
မြစ်ကြီးနားဘဏ်ခွဲ
- **ကယားပြည်နယ်**  
လွိုင်ကော်ဘဏ်ခွဲ
- **ကရင်ပြည်နယ်**  
ဘားအံဘဏ်ခွဲ၊ မြဝတီဘဏ်ခွဲ
- **ချင်းပြည်နယ်**  
တီးတိန်ဘဏ်ခွဲ
- **စစ်ကိုင်းတိုင်းဒေသကြီး**  
မုံရွာဘဏ်ခွဲ (၃)၊ မုံရွာဘဏ်ခွဲ (၂၅)၊  
ဘုတလင်ဘဏ်ခွဲ၊ ကလေးဘဏ်ခွဲ၊  
ရွှေဘိုဘဏ်ခွဲ
- **တနင်္သာရီတိုင်းဒေသကြီး**  
ကော့သောင်းဘဏ်ခွဲ၊ ထားဝယ်ဘဏ်ခွဲ၊  
မြိတ်ဘဏ်ခွဲ
- **ပဲခူးတိုင်းဒေသကြီး**  
ပြည်ဘဏ်ခွဲ
- **မကွေးတိုင်းဒေသကြီး**  
ကမ္ဘာဘဏ်ခွဲ၊ ဂန့်ဂေါဘဏ်ခွဲ၊ ပခုက္ကူဘဏ်ခွဲ၊  
မကွေးဘဏ်ခွဲ၊ မင်းလှဘဏ်ခွဲ၊ မြိုင်ဘဏ်ခွဲ
- **မန္တလေးတိုင်းဒေသကြီး**  
မန္တလေးဘဏ်ခွဲ (၂)၊ မန္တလေးဘဏ်ခွဲ (၂၂)၊  
ကျောက်ပန်းတောင်းဘဏ်ခွဲ
- **မွန်ပြည်နယ်**  
မော်လမြိုင်ဘဏ်ခွဲ
- **ရန်ကုန်တိုင်းဒေသကြီး**  
သိမ်ကြီးဈေးဘဏ်ခွဲ၊ ဘုရင့်နောင်ဘဏ်ခွဲ၊  
ရုံးချုပ်ဘဏ်ခွဲ၊ သီရိရတနာဘဏ်ခွဲ၊  
လသာဘဏ်ခွဲ၊ အလုံဘဏ်ခွဲ၊  
စမ်းချောင်းဘဏ်ခွဲ၊ လှိုင်ဘဏ်ခွဲ၊  
ရွှေဂုံတိုင်ဘဏ်ခွဲ၊ တာမွေဘဏ်ခွဲ၊  
မြောက်ဒဂုံဘဏ်ခွဲ
- **ရှမ်းပြည်နယ်**  
တောင်ကြီးဘဏ်ခွဲ၊ အောင်ပန်းဘဏ်ခွဲ
- **ဧရာဝတီတိုင်းဒေသကြီး**  
ပုသိမ်ဘဏ်ခွဲ၊ ဟင်္သာတဘဏ်ခွဲ၊  
မအူပင်ဘဏ်ခွဲ

(၃၁-၃-၂၀၂၅) နေ့အထိ ဘဏ်ခွဲပေါင်း (၄၁) ဘဏ် ဖွင့်လှစ်ထားပြီးဖြစ်ပါသည်။

### ပထမပုဂ္ဂလိကဘဏ် အစုရှယ်ယာများ

ပထမပုဂ္ဂလိကဘဏ်စတင်ဖွင့်လှစ်ခဲ့သည့် ၁၉၉၂ခုနှစ်တွင် အစုရှယ်ယာတစ်စုလျှင်မူလရောင်းဈေး ကျပ် ၁၀,၀၀၀ ဖြင့် ရောင်းချခဲ့ပါသည်။ ဘဏ်အမြတ်ငွေများ နှစ်စဉ်တိုးတက်ရရှိခဲ့၍လည်းကောင်း၊ နှစ်စဉ်အမြတ်ဝေစုများ ခွဲဝေပေးနိုင်ခဲ့၍လည်းကောင်း၊ အစုရှယ်ယာဈေးနှုန်းများကို အမြတ်တင်၍ရောင်းချခဲ့ပါသည်။ အစုရှယ်ယာများကို အမြတ်တင်ရောင်းချရသည့်ငွေများကို ပရီမီယံစာရင်း (Premium A/C) တွင် ထည့်သွင်းထားရာ ၂၀၂၄-၂၀၂၅ ဘဏ္ဍာရေးနှစ်ကုန်တွင် ကျပ် ၁၁,၈၄၅.၈၈ သန်း ရှိပါသည်။ ၂၀၂၄-၂၀၂၅ ဘဏ္ဍာရေးနှစ်ကုန်ရှိ ဘဏ်၏ ထည့်ဝင်ပြီးမတည်ငွေရင်း (Paid up Capital) မှာ ကျပ် ၂၉,၆၆၄.၆၁ သန်းဖြစ်ပါသည်။

ပြင်ပစာရင်းစစ်အစီရင်ခံစာအရ အစုတစ်စုတန်ဖိုး (Book Value per Share) မှာ (၂၀၂၃-၂၀၂၄) ဘဏ္ဍာရေးနှစ်ကုန် (၃၁-၃-၂၀၂၄) နေ့တွင် အစုရှယ်ယာတစ်စုလျှင် ကျပ် ၂,၄၇၃.၂၆ ရှိပြီး (၂၀၂၄-၂၀၂၅) ဘဏ္ဍာရေး နှစ်ကုန် (၃၁-၃-၂၀၂၅) နေ့တွင် အစုရှယ်ယာတစ်စုလျှင် ကျပ် ၂,၈၇၆.၉၈ ရှိပါသည်။

### အစုရှယ်ယာပိုင်ဆိုင်ထားမှုအခြေအနေ

ဘဏ်မှထုတ်ဝေရောင်းချထားသည့် အစုရှယ်ယာအရေအတွက်မှာ (၂၉,၆၆၄,၆၁၃) စု၊ ငွေပမာဏ ကျပ် ၂၉,၆၆၄.၆၁ သန်းဖြစ်ပြီး (၃၁.၃.၂၀၂၅) နေ့တွင် အစုရှယ်ယာရှင်ဦးရေမှာ (၈,၂၁၅) ဦး ရှိပါသည်။ Special Account ရှိ အစုရှင်ဦးရေမှာ (၆,၀၆၉) ဦး၊ (၇၃.၈၈%)၊ အစုရှယ်ယာအရေအတွက် (၁၄,၅၄၉,၁၃၆) စု၊ (၄၀.၀၅%) ဖြစ်ပြီး ရန်ကုန်စတော့အိတ်ချိန်းတွင် အရောင်းအဝယ်ပြုလုပ်ရန် Securities Account ဖွင့်လှစ်ထားသည့် အစုရှင်ဦးရေမှာ (၂,၁၄၆) ဦး၊ (၂၆.၁၂%)၊ အစုရှယ်ယာအရေအတွက် (၁၅,၁၁၅,၄၇၇) စု၊ (၅၀.၉၅%) ဖြစ်ပါသည်။ ရန်ကုန် စတော့အိတ်ချိန်းမှရရှိသည့် (၃၁-၃-၂၀၂၅) နေ့ရှိ အစုရှင်များ၏ ရှယ်ယာပိုင်ဆိုင်မှုအချိုးအစားကို Table-2 တွင် ဖော်ပြထားပါသည်။

Table-2

Ratio of Share Ownership of Shareholders on 31 March 2025

Sr.	Group of Shares	Special Account	Securities Account	Total Account
1	1-1000	5,326	1,527	6,783
2	1001-10000	610	442	1,052
3	10001-100000	175	140	315
4	100001 and Above	28	37	65
	<b>Total</b>	<b>6,069</b>	<b>2,146</b>	<b>8,215</b>
		<i>73.88%</i>	<i>26.12%</i>	<i>100.00%</i>

(၃၁-၃-၂၀၂၅) နေ့ရှိ ပထမပုဂ္ဂလိကဘဏ်အစုရှယ်ယာ အများဆုံးပိုင်ဆိုင်ထားသူ (၁၀) ဦး၏ အမည်စာရင်း ကို Table - 3 တွင် ဖော်ပြထားပါသည်။ အစုရှယ်ယာအများဆုံး ပိုင်ဆိုင်ထားသူ (၁၀) ဦး၏အစုရှယ်ယာပိုင်ဆိုင်မှု မှာ (၈,၀၇၂,၂၁၁) စု ဖြစ်ပြီး စုစုပေါင်း ရောင်းချထားသည့် စုစုပေါင်းအစုရှယ်ယာ၏ (၂၇.၂၁%) ဖြစ်ပါသည်။

Table - 3

Ten Largest Major Shareholders as of 31 March 2025

Sr.	Name	No. of Shares	Percentage
1	U Aung Moe Kyaw	1,887,900	6.36 %
2	Daw Mar Mar Tun	1,075,380	3.63 %
3	Daw Shwe Sin	1,018,848	3.43 %



4	U Maung Maung Thein	776,052	2.62 %
5	U Nay Lin Oo	757,920	2.55 %
6	U Tun Win Naing	618,506	2.08 %
7	U Aung Kyaw Zaw	523,137	1.76 %
8	Dr. Aung Min	492,108	1.66 %
9	U Li Ji Gyun	477,456	1.61 %
10	U Aung Lwin	444,904	1.50 %
	<b>Total</b>	<b>8,072,211</b>	<b>27.21 %</b>

### ရန်ကုန်စတော့အိတ်ချိန်းတွင် စာရင်းဝင်ကုမ္ပဏီအဖြစ် တင်သွင်းခဲ့ခြင်း

ပထမပုဂ္ဂလိကဘဏ်လီမိတက်၏ (၂၉-၁၁-၂၀၁၅) နေ့တွင်ကျင်းပသည့် (၂၄) ကြိမ်မြောက် နှစ်ပတ်လည်အထွေထွေအစည်းအဝေးမှ အစုရှင်များ၏သဘောတူအတည်ပြုချက်ဖြင့် (၂၀-၁-၂၀၁၇) နေ့မှစပြီး ရန်ကုန်စတော့အိတ်ချိန်းတွင် စာရင်းဝင်ကုမ္ပဏီအဖြစ် စတော့ဈေးကွက်တွင် အရောင်းအဝယ်ပြုလုပ်ခဲ့ပါသည်။ ရန်ကုန်စတော့အိတ်ချိန်းဈေးကွက်တွင် ရောင်းလိုအား၊ ဝယ်လိုအားအပေါ်မူတည်၍ အစုရှယ်ယာဈေးနှုန်းများမှာ နေ့စဉ် အပြောင်းအလဲရှိပါသည်။ ရန်ကုန်စတော့အိတ်ချိန်းရှိ ပထမပုဂ္ဂလိကဘဏ် အစုရှယ်ယာတစ်စုလျှင် ကျပ် ၂,၀၀၀ ခန့်ဖြင့် အရောင်းအဝယ်ဖြစ်လျက်ရှိပါသည်။ ရန်ကုန်စတော့အိတ်ချိန်းတွင် ပထမပုဂ္ဂလိကဘဏ် အစုရှယ်ယာများ စတင်အရောင်းအဝယ်ပြုလုပ်ခဲ့သည့် (၂၀-၁-၂၀၁၇) နေ့မှ (၁၈-၈-၂၀၂၅) နေ့အထိ အရောင်းအဝယ်ဖြစ်သည့်ပမာဏ (Trade Volume) မှာ အစုရှယ်ယာ ၇,၇၇၇,၆၅၆ စုရှိပြီး ငွေပမာဏ ကျပ် ၁၅,၅၄၄.၄၄ သန်း ဖြစ်ပါသည်။

### အစုရှယ်ယာရှင်များ၏ ပိုင်ဆိုင်မှုများ

အစုရှင်များ၏ပိုင်ဆိုင်မှုများမှာ ၂၀၂၃-၂၀၂၄ ဘဏ္ဍာရေးနှစ်ကုန် (၃၁-၃-၂၀၂၄) နေ့တွင် ကျပ် ၇၃,၃၆၈.၂၈ သန်းရှိပြီး ၂၀၂၄-၂၀၂၅ ဘဏ္ဍာရေးနှစ်ကုန် (၃၁-၃-၂၀၂၅) နေ့တွင် ကျပ် ၈၅,၃၄၄.၆၁ သန်းရှိ၍ ကျပ် ၁၁,၉၇၆.၃၃ သန်း တိုးခဲ့ပါသည်။ အစုရှင်များ၏ပိုင်ဆိုင်မှုများကို Table - 4 တွင် နှိုင်းယှဉ်ဖော်ပြထားပါသည်။

Table - 4

#### Shareholders' Equity

(Million Kyat)

Sr.		2023-2024	2024-2025
1	Paid-up Capital	29,664.61	29,664.61
2	Share Premium	11,845.88	11,845.88
3	General Reserves	19,043.35	22,037.39
4	Contingency Reserves	114.70	114.85
5	Retained Earnings	9,221.36	18,203.49
6	Revaluation Reserve of Foreign Currency	3,478.38	3,478.38
7	Total Shareholders' Equity	73,368.28	85,344.61
8	Book Value Per Share	2,473.26	2,876.98



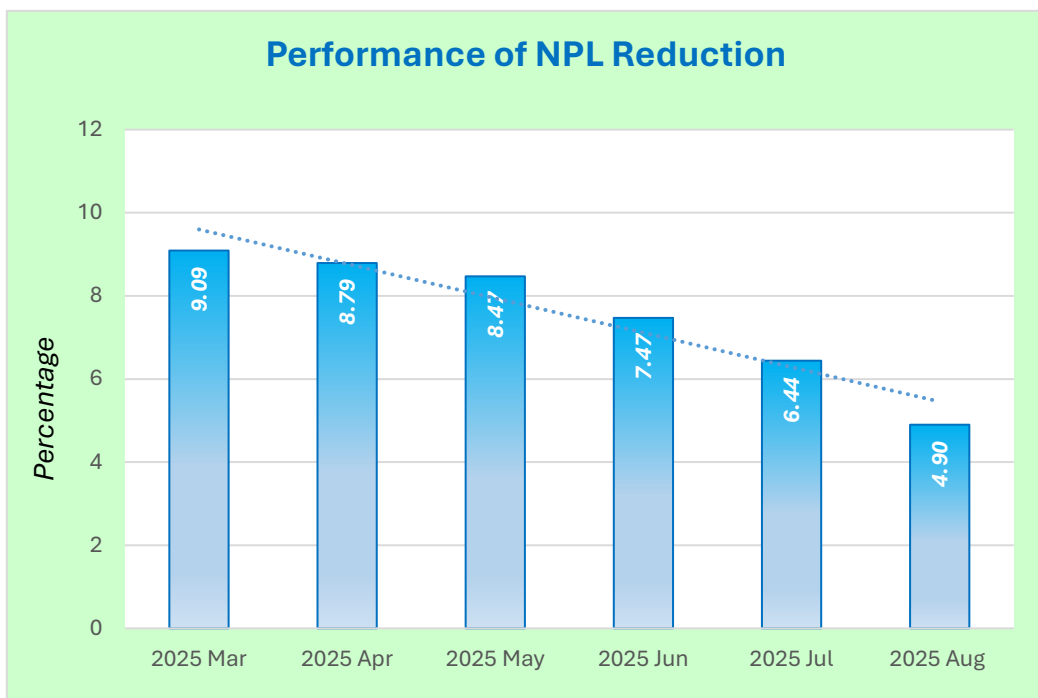
### မခွဲဝေရသေးသည့်အမြတ်လက်ကျန်

ပထမပုဂ္ဂလိကဘဏ်သည် နှစ်စဉ်အမြတ်များရရှိရာ ၂၀၂၄-၂၀၂၅ ဘဏ္ဍာရေးနှစ်ကုန်ဆုံးသည့် (၃၁-၃-၂၀၂၅) နေ့တွင် မခွဲဝေရသေးသည့် အမြတ်လက်ကျန် (Retained Earning) မှာ ကျပ် ၁၈,၂၀၃.၄၉ သန်း ရှိပါသည်။ မြန်မာနိုင်ငံတော်ဗဟိုဘဏ်၏ ၂၀၁၇ ခုနှစ် မတ်လ (၇) ရက်နေ့စွဲဖြင့် ညွှန်ကြားချက်အမှတ် (၅/၂၀၁၇) တွင် အမြတ်ဝေစုခွဲဝေခြင်းအတွက် ရလမ်းမရှိသောနှင့် ရရန် မသေချာသောချေးငွေ (Non-Performing loans) သည် စုစုပေါင်းချေးငွေ (Total loan) အချိုး၏ (၅%) အောက် ရှိရမည်ဖြစ်ပြီး (၅%) ထက်ကျော်လွန်ပါက အမြတ်ဝေစုခွဲဝေခြင်းမပြုရန် ညွှန်ကြားထားသည့်အတွက် အမြတ်ဝေစုများ ခွဲဝေခြင်း မပြုနိုင်ခြင်းဖြစ်ပါသည်။ ၂၀၂၄-၂၀၂၅ ဘဏ္ဍာရေးနှစ် ကုန်ဆုံးသည့် (၃၁-၃-၂၀၂၅) နေ့တွင် ချေးငွေကြွေးကျန် အချိုး (NPL Ratio) မှာ (၉.၀၉%) ရှိသဖြင့် မြန်မာနိုင်ငံတော်ဗဟိုဘဏ်၏ညွှန်ကြားချက်အရ အမြတ်ဝေစု ခွဲဝေနိုင်ခြင်းမရှိသော်လည်း ဒါရိုက်တာအဖွဲ့မှ လာမည့် ၂၀၂၅-၂၀၂၆ ဘဏ္ဍာရေးနှစ်အတွင်း အစုရှယ်ယာရှင် များအား အမြတ်ဝေစုခွဲဝေပေးနိုင်ရေးအတွက် အရင်းအတိုးပေးဆပ်ရန် ပျက်ကွက်လျက်ရှိသည့် ချေးငွေ/ စာရင်းပိုထုတ်ချေးငွေ (NPL) ကို (၅%) အောက်သို့ရောက်ရှိရန် ဦးစားပေးကြိုးပမ်းဆောင်ရွက်လျက်ရှိပါ ကြောင်း တင်ပြအပ်ပါသည်။

### အမြတ်ဝေစုခွဲဝေပေးရန်အစီအစဉ်

ပထမပုဂ္ဂလိကဘဏ်ဒါရိုက်တာအဖွဲ့သည် ၂၀၂၅-၂၀၂၆ ဘဏ္ဍာရေးနှစ်တွင် အစုရှယ်ယာရှင်များအား အမြတ် ဝေစုခွဲဝေပေးသွားနိုင်ရန်ရည်ရွယ်ချက်ဖြင့် အရင်းအတိုးပေးဆပ်ရန် ပျက်ကွက်သည့်ချေးငွေ/စာရင်းပိုထုတ် ချေးငွေ (NPL) များကို ၂၀၂၅ ခုနှစ်၊ စက်တင်ဘာလကုန်တွင် (၅%) အောက်သို့ရောက်ရှိစေရေး ရည်မှန်းချက် ချမှတ်၍ ကြပ်မတ်ကြိုးပမ်းဆောင်ရွက်ခဲ့ရာ ၂၀၂၅ ခုနှစ်၊ ဩဂုတ်လကုန်တွင် (၄.၉%) သို့ ကျဆင်းခဲ့ပြီဖြစ်ပါ သည်။ ၂၀၂၅ ခုနှစ်၊ မတ်လမှ ၂၀၂၅ ခုနှစ်၊ ဩဂုတ်လအထိ NPL ကျဆင်းအောင် ဆောင်ရွက်နိုင်မှုအခြေအနေကို Chart - 1 ဖြင့် ဖော်ပြအပ်ပါသည်။

Chart - 1





ဒါရိုက်တာအဖွဲ့သည် မြန်မာနိုင်ငံတော်ဗဟိုဘဏ်သတ်မှတ်ချက်ပြည့်မီဖြစ်၍ အစုရှယ်ယာရှင်များကို အမြတ်ဝေစုများခွဲဝေပေးနိုင်ရန် ဆက်လက်ဆောင်ရွက်သွားမည်ဖြစ်ပါသည်။

### ၂၀၂၄-၂၀၂၅ ဘဏ္ဍာရေးနှစ် - အရှုံးအမြတ်အခြေအနေ

၂၀၂၃-၂၀၂၄ ဘဏ္ဍာရေးနှစ်တွင် ဝင်ငွေစုစုပေါင်းမှာ ကျပ် ၁၆,၉၄၆.၆၀ သန်း ရှိပြီး ၂၀၂၄-၂၀၂၅ ဘဏ္ဍာရေးနှစ်တွင် ကျပ် ၃၆,၅၄၀.၆၇ သန်း ရှိပါသည်။ ၂၀၂၃-၂၀၂၄ ဘဏ္ဍာရေးနှစ်တွင် အသုံးစရိတ်စုစုပေါင်းမှာ ကျပ် ၁၄,၄၇၂.၇၇ သန်း ရှိပြီး ၂၀၂၄-၂၀၂၅ ဘဏ္ဍာရေးနှစ်တွင် ကျပ် ၂၂,၄၀၉.၉၁ သန်း ရှိပါသည်။ ၂၀၂၃-၂၀၂၄ ဘဏ္ဍာရေးနှစ်တွင် ဝင်ငွေခွန်မနှုတ်မီအမြတ်မှာ ကျပ် ၂,၄၇၃.၈၃ သန်း ရှိပြီး၊ ၂၀၂၄-၂၀၂၅ ဘဏ္ဍာရေးနှစ်တွင် ဝင်ငွေ ခွန်မနှုတ်မီအမြတ်မှာ ကျပ် ၁၄,၁၃၀.၇၆ သန်း ရရှိခဲ့ပါသည်။ အရှုံး/အမြတ်နှိုင်းယှဉ်ချက်ကို Table - 5 တွင် ဖော်ပြထားပါသည်။

Table - 5

#### Comparison of Profit and Loss

(Million Kyat)

Particulars	2023-2024	2024-2025
<b>Income</b>		
Interest Income	13,728.66	23,053.34
Other Income	3,217.94	13,487.33
Total Income	16,946.60	36,540.67
<b>Expenditure</b>		
Interest Expense	7,517.16	10,809.46
Operating Expense	6,955.61	11,590.45
Total Expenditure	14,472.77	22,409.91
<b>Profit before Income Tax</b>	<b>2,473.83</b>	<b>14,130.76</b>

### ၂၀၂၄-၂၀၂၅ ဘဏ္ဍာရေးနှစ် - အမြတ်များကိုခွဲဝေလျာထားခြင်း

၂၀၂၄-၂၀၂၅ ဘဏ္ဍာရေးနှစ်ကုန် (၃၁-၃-၂၀၂၅) နေ့တွင် ရရှိခဲ့သည့် ဝင်ငွေခွန်မနှုတ်မီအမြတ်များကို မြန်မာ နိုင်ငံတော်ဗဟိုဘဏ်၏ သတ်မှတ်ချက်များနှင့်အညီ အောက်ပါအတိုင်း ခွဲဝေလျာထားခဲ့ပါသည်။ ဝင်ငွေခွန်မနှုတ်မီ အမြတ်များ ခွဲဝေလျာထားမှုကို Table - 6 တွင် ဖော်ပြထားပါသည်။

Table - 6

#### Profit Allocation for FY 2024-2025

(Million Kyat)

1	Profit before Income Tax	14,130.76
2	Income Tax (17% Provision for Taxation)	
	(Kyat 6,235.57 Million x 17%)	1,256.01
3	Capital Gain Tax (10% Provision for Taxation)	
	(Kyat 8,985.76 Million x 10%)	898.58
4	General Reserves (25% Statutory Reserve)	
	(Kyat 11,976.17 Million x 25%)	2,994.04
5	Retained Earnings	
	(Kyat 14,130.76 Million -kyat 5,418.63 Million)	8,982.13

## ၂၀၂၄-၂၀၂၅ ဘဏ္ဍာရေးနှစ် - ဘဏ္ဍာရေးအချိုးများ

၂၀၂၃-၂၀၂၄ ဘဏ္ဍာရေးနှစ်နှင့် (၃၁-၃-၂၀၂၄) နှင့် ၂၀၂၄-၂၀၂၅ ဘဏ္ဍာရေးနှစ်နှင့် (၃၁-၃-၂၀၂၅) နေ့ရှိ ဘဏ္ဍာရေးအချိုးများနှိုင်းယှဉ်ချက်ကို Table - 7 တွင် ဖော်ပြထားပါသည်။

Table-7

Comparison of Financial Ratios

		2023-2024	2024-2025
1	Liquidity Ratio	56.22%	51.55%
2	Capital Adequacy Ratio (Tier - 1)	43.10%	39.74%
3	Capital Adequacy Ratio (Tier - 2)	46.01%	40.99%
4	Current Ratio	1.34:1	1.36:1
5	Return on Equity		
	Before Tax	3.37%	16.56%
	After Tax	2.82%	14.03%
6	Shareholder Equity Ratio	2.47:1	2.88:1
7	Return on Assets	0.87%	4.28%
8	Price and Earning Ratio (PE Ratio)	21.50%	4.45%
9	Earning Per Share (EPS)	70	404
10	Book Value Per Share (Face Value K 1000)	2473.26	2,876.98

## ၂၀၂၄-၂၀၂၅ ဘဏ္ဍာရေးနှစ် - နှစ်ချုပ်ဘဏ်လုပ်ငန်းအခြေအနေ

၂၀၂၃-၂၀၂၄ ဘဏ္ဍာရေးနှစ်နှင့် ၂၀၂၄-၂၀၂၅ ဘဏ္ဍာရေးနှစ် လုပ်ငန်းအခြေအနေများ နှိုင်းယှဉ်ချက်ကို Chart - 2 နှင့် Table - 8 တွင် အကျဉ်းချုပ်ဖော်ပြထားပါသည်။

Chart - 2

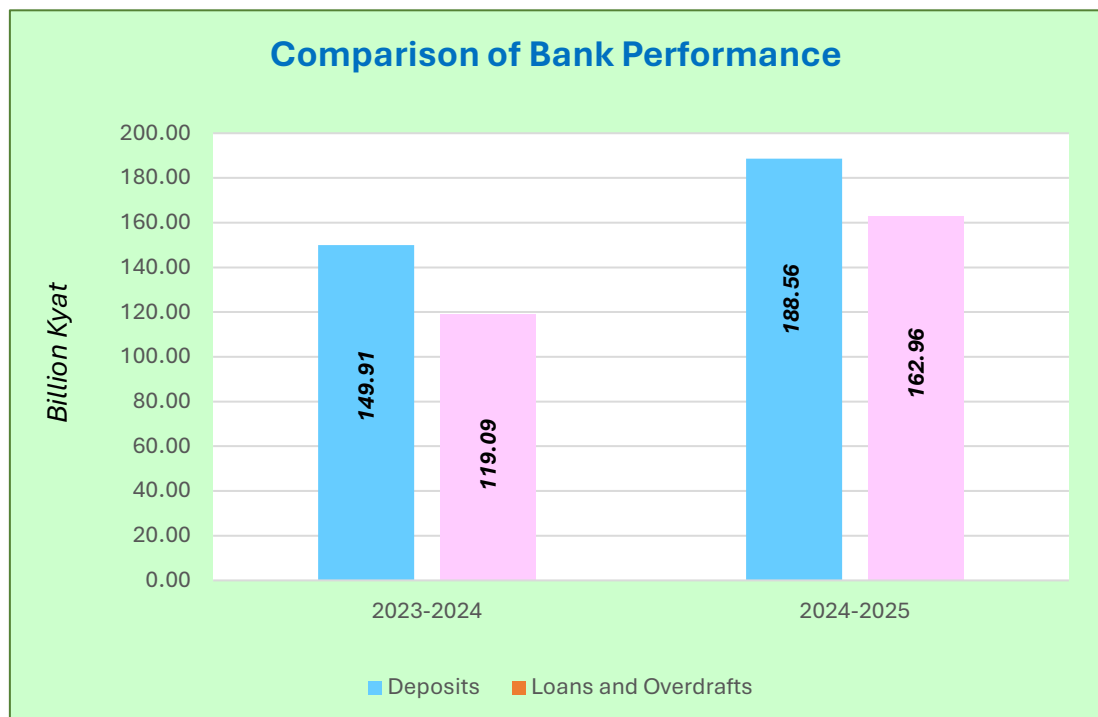






Table-8

## Comparison of Bank Performance

(Million Kyat)

Sr.	Particulars	2023-2024	2024-2025
1	Deposits	149,906.47	188,562.16
2	Loans and Overdrafts	119,087.71	162,962.14
3	Profit before Tax	2,473.83	14,130.76
4	Income Tax	404.32	2,154.59
5	Retained Earnings	9,221.36	18,203.49

## ၂၀၂၄-၂၀၂၅ ဘဏ္ဍာရေးနှစ် အပ်ငွေများအခြေအနေ

၂၀၂၃-၂၀၂၄ ဘဏ္ဍာရေးနှစ်ကုန် (၃၁-၃-၂၀၂၄) နေ့တွင် စုစုပေါင်းအပ်ငွေပမာဏမှာ ၁၄၉,၉၀၆.၄၇ သန်း ဖြစ်ပြီး ၂၀၂၄-၂၀၂၅ ဘဏ္ဍာရေးနှစ်ကုန် (၃၁-၃-၂၀၂၅) နေ့တွင် ကျပ် ၁၈၈,၅၆၂.၁၆ သန်းရှိ၍ ၂၅.၇၉% တိုး တက်ခဲ့ပါသည်။ ဘဏ်အပ်ငွေများအခြေအနေကို စာရင်းအမျိုးအစားအလိုက် Chart - 3 နှင့် Table - 9 တို့တွင် ဖော်ပြထားပါသည်။

Chart - 3

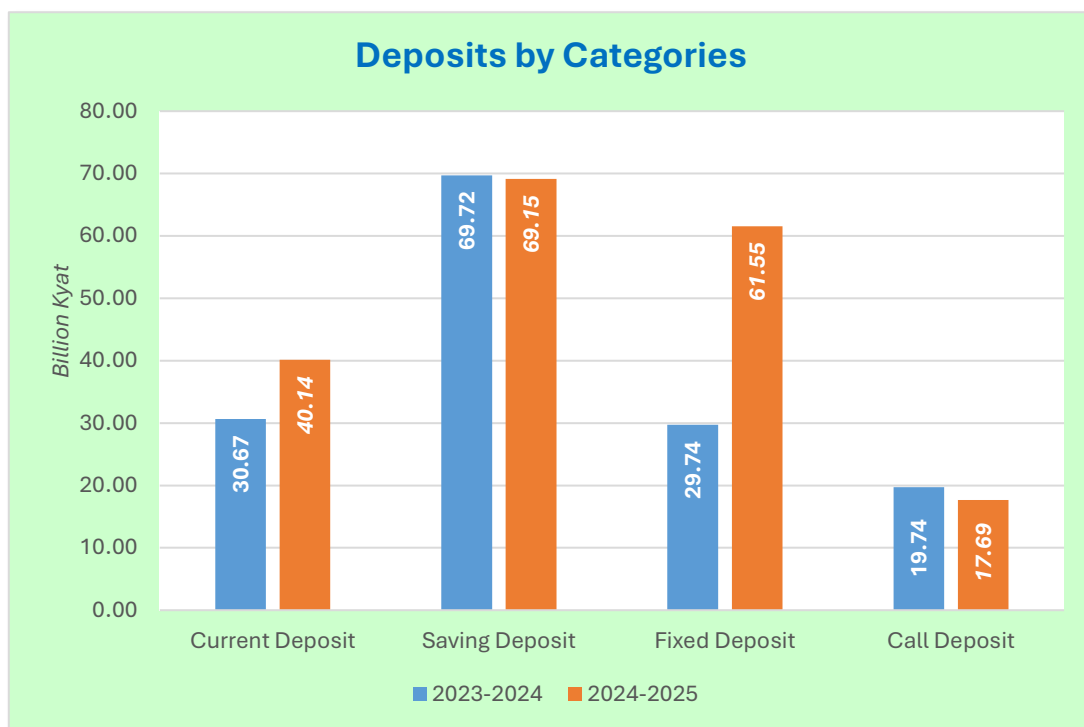


Table-9

## Deposit by Categories

(Million Kyat)

	Particulars	2023-2024	2024-2025	Increase/Decrease
1	Current Deposit	30,674.29	40,138.33	30.85 %
2	Saving Deposit	69,724.80	69,152.48	-0.82 %
3	Fixed Deposit	29,744.81	61,554.61	106.94 %

4	Call Deposit	19,736.67	17,690.90	-10.37	%
5	Mobile Money	25.9	25.84	-0.23	%
	<b>Total</b>	<b>149,906.47</b>	<b>188,562.16</b>	<b>25.79</b>	<b>%</b>

## ၂၀၂၄-၂၀၂၅ ဘဏ္ဍာရေးနှစ် ချေးငွေလုပ်ငန်းအခြေအနေ

၂၀၂၃-၂၀၂၄ ဘဏ္ဍာရေးနှစ်ကုန် (၃၁-၃-၂၀၂၄) နေ့တွင် ချေးငွေနှင့်စာရင်းပိုထုတ်ချေးငွေစုစုပေါင်းမှာ ကျပ် ၁၁၉,၀၈၇.၇၁ သန်းရှိပြီး ၂၀၂၄-၂၀၂၅ ဘဏ္ဍာရေးနှစ်ကုန် (၃၁-၃-၂၀၂၅) နေ့တွင် ကျပ် ၁၆၂,၉၆၂.၁၄ သန်းရှိ၍ ၃၆.၈၄% တိုးတက်ခဲ့ပါသည်။ ချေးငွေထုတ်ချေးထားသည့် အာမခံအမျိုးအစားအလိုက် ချေးငွေ ပမာဏ နှင့် Customer ဦးရေကို Table - 10 တွင်ဖော်ပြပါသည်။

Table-10

Loans by Types of Collateral

	Types of Collateral	2023-2024		2024-2025		Increase/ Decrease
		No.	Amount (Million K)	No.	Amount (Million K)	
1	Land and Building	775	118,146.49	650	152,569.55	29.05 %
2	Fixed Deposit	8	19.00	9	18.00	-5.26 %
3	Gold & Jewelries	1	16.40	10	3,331.80	20,215.85 %
4	Auto Loan/Home Loan	3	162.46	25	2,650.09	1531.23 %
5	Unsecured Loan	398	743.36	379	4,492.70	504.38 %
	<b>Total</b>	<b>1,185</b>	<b>119,087.71</b>	<b>1,073</b>	<b>162,962.14</b>	<b>36.84 %</b>

၂၀၂၃-၂၀၂၄ ဘဏ္ဍာရေးနှစ်နှင့် ၂၀၂၄-၂၀၂၅ ဘဏ္ဍာရေးနှစ်အတွက် စီးပွားရေးကဏ္ဍအလိုက် ချေးငွေ များကို Chart - 4 နှင့် Table - 11 တို့တွင် နှိုင်းယှဉ်ဖော်ပြထားပါသည်။

Chart - 4

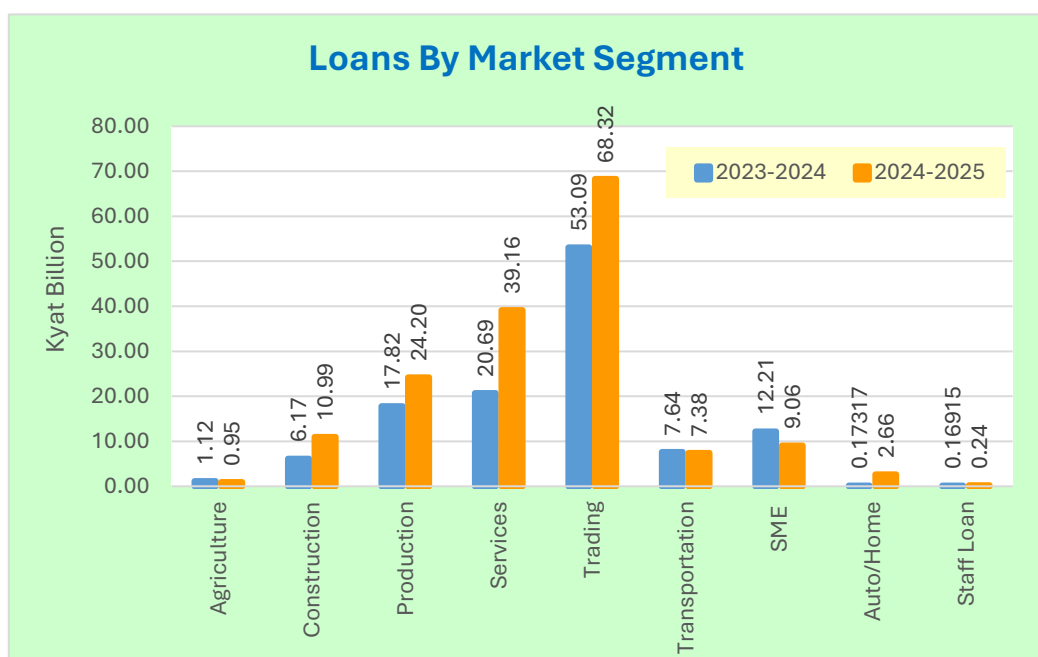




Table - 11

## Loans by Sectors

(Million Kyat)

	Sectors	2023-2024	% of Total	2024-2025	% of Total
1	Agriculture/Husbandry	1,121.00	0.94 %	950.00	0.58 %
2	Construction	6,633.16	5.57 %	11,699.70	7.18 %
3	Manufacturing	21,274.64	18.24 %	28,017.67	17.19 %
4	Services	24,460.06	20.54 %	41,055.41	25.19 %
5	Trading	57,163.72	48.00 %	70,959.88	43.54 %
6	Transportation	7,642.81	6.42 %	7,382.44	4.53 %
7	Auto Loan/Home Loan	162.46	0.14 %	2,650.09	1.63 %
8	Hire Purchase	10.71	0.01 %	10.96	0.01 %
9	Staff Loan	169.15	0.14 %	235.99	0.14 %
	<b>Total</b>	<b>119,087.71</b>	<b>100 %</b>	<b>162,962.14</b>	<b>100 %</b>

ဘဏ်နှင့်ဆက်နွယ်သူများချေးငွေ

၂၀၂၄-၂၀၂၅ ဘဏ္ဍာရေးနှစ်ကုန် (၃၁-၃-၂၀၂၅) နေ့တွင် ဘဏ်နှင့်ဆက်နွယ်သူ (Related person) များကို ထုတ်ချေးထားသည့်ချေးငွေ စုစုပေါင်း လူဦးရေ (၇) ဦးရှိပြီး ချေးငွေပမာဏမှာ ကျပ် ၄၆၄၃.၇၁ သန်းရှိပါသည်။ စုစုပေါင်းချေးငွေပမာဏ၏ (၂.၈၅%) ဖြစ်ပါသည်။

ချေးငွေကြွေးကျန်များနှင့် ကြွေးဆုံးရန်ပုံငွေလျာထားခြင်း

မြန်မာနိုင်ငံတော်ဗဟိုဘဏ်၏ညွှန်ကြားချက်အရ နှစ်စဉ် စုစုပေါင်းချေးငွေပမာဏ၏ (၂%) ကို ချေးငွေကြွေးဆုံးရန်ပုံငွေအဖြစ် လျာထားရမည်ဖြစ်ရာ (၃၁-၃-၂၀၂၅) နေ့အထိ ကျပ် ၃,၂၅၉.၂၄ သန်း လျာထားခဲ့ပါသည်။ မြန်မာနိုင်ငံတော်ဗဟိုဘဏ်၏ အမိန့်ကြော်ငြာစာအမှတ် (၁၇/၂၀၁၇) အရ ဆုံးရှုံးနိုင်ခြေ အလွန်မြင့်မားသည့် ချေးငွေများအတွက် (၂၀၂၄-၂၀၂၅) ဘဏ္ဍာရေးနှစ်ကုန် (၃၁-၃-၂၀၂၅) နေ့အထိ ကျပ် ၁၂၀ သန်းကို သီးသန့်လျာထားပြီး စရိတ်အဖြစ်ကျခံခဲ့သည့်အတွက် ၂၀၂၄-၂၀၂၅ ဘဏ္ဍာရေးနှစ်ကုန် (၃၁-၃-၂၀၂၅) နေ့ရှိ ကြွေးဆုံးရန်ပုံငွေ လျာထားငွေ စုစုပေါင်းမှာ ကျပ် ၃,၃၇၉.၂၄သန်း ရှိပါသည်။

၂၀၂၄-၂၀၂၅ ဘဏ္ဍာရေးနှစ်ကုန် (၃၁-၃-၂၀၂၅) နေ့ရှိ အရင်းအတိုးပေးဆပ်ရန်ပျက်ကွက်သည့်ချေးငွေ/စာရင်းပိုထုတ်ချေးငွေ (Non-Performing Loans - NPL) များကို Table - 12 တွင်ဖော်ပြထားပါသည်။

Table-12

## Non-Performing Loans (NPL) Status as of 31 March 2025

	NPL Category	No. of A/cs	Amount (Million K)	Percent
1	Bad Debt	114	13,998.83	8.59 %
2	Doubtful	16	815.50	0.50 %
	<b>Total</b>	<b>130</b>	<b>14,814.33</b>	<b>9.09 %</b>

နိုင်ငံတကာဘဏ်လုပ်ငန်း

ပထမပုဂ္ဂလိကဘဏ်သည် မြန်မာနိုင်ငံတော်ဗဟိုဘဏ်မှ နိုင်ငံခြားငွေများဝယ်ယူ၊ ရောင်းချ၊ လဲလှယ်ပေးခွင့်လိုင်စင်လဲလှယ်ပေး ခွင့်လိုင်စင် (Money Changer License) ရရှိခဲ့ပြီး နိုင်ငံခြားငွေလဲလှယ်ရောင်းချရေး



ကောင်တာများကို ရန်ကုန်ရုံးချုပ်နှင့်ရန်ကုန် ရုံးချုပ်နှင့် ဘဏ်ခွဲ (၂၂) ခုတွင် ဖွင့်လှစ်ခဲ့ပါသည်။ မြန်မာနိုင်ငံတော်ဗဟိုဘဏ်မှ နိုင်ငံခြားငွေများရောင်းဝယ်ဖောက် ကားသည့်လိုင်းစင် (Authorized Dealer License) ကို ခွင့်ပြု ချက်ရရှိပြီး နိုင်ငံတကာဘဏ်လုပ်ငန်းကို ဝန်ဆောင်မှုပေးလျက် ရှိပါသည်။

ပထမပုဂ္ဂလိကဘဏ်နှင့် အမေရိကန်နိုင်ငံအခြေစိုက် Western Union Money Transfer Service တို့ ချိတ်ဆက်၍ ပြည်ပနိုင်ငံများမှမြန်မာနိုင်ငံသို့ တိုက်ရိုက်ငွေလွှဲလုပ်ငန်း (Inbound Remittance Service) နှင့် မြန်မာနိုင်ငံမှ ပြည်ပသို့ နိုင်ငံတကာငွေလွှဲလုပ်ငန်း (Outbound Remittance Service) ကို ဆောင်ရွက်လျက် ရှိပါသည်။

၂၀၂၄-၂၅ ဘဏ္ဍာရေးနှစ်ကုန် (၃၁-၃-၂၀၂၅) နေ့တွင် နိုင်ငံတကာဘဏ်လုပ်ငန်းမှရရှိသည့် ဝင်ငွေများမှာ Western Union နိုင်ငံခြားငွေလွှဲလုပ်ငန်းမှ ကျပ် ၂၂.၈၆ သန်း နှင့် နိုင်ငံခြားငွေလွှဲလုပ်ငန်းမှ ကျပ် ၂,၈၄၇.၇၄ သန်း၊ စုစုပေါင်းဝင်ငွေ ကျပ် ၂,၈၇၀.၆၀ သန်း ရရှိပါသည်။

ပထမပုဂ္ဂလိကဘဏ်သည် Corporate Customer များအား Trade Finance ဝန်ဆောင်မှုများနှင့် ပြည်ပရောက်မြန်မာလုပ်သားများ၏ ငွေလွှဲဝန်ဆောင်မှုများကို တိုးချဲ့ဆောင်ရွက်သွားနိုင်ရန် နိုင်ငံတကာဘဏ်များနှင့် အဆက်အသွယ်ဘဏ်လုပ်ငန်းများတည်ထောင်နိုင်ရေး အိမ်နီးချင်းနိုင်ငံများမှ ဘဏ်များနှင့် ဆက်သွယ်ညှိနှိုင်းဆောင်ရွက်လျက်ရှိပါသည်။

## Digital Banking လုပ်ငန်းဆောင်ရွက်နေမှုအခြေအနေ

### Mobile Banking and Internet Banking

ပထမပုဂ္ဂလိကဘဏ်၏ Mobile Banking and Internet Banking ဝန်ဆောင်မှုကို လုပ်ငန်းအကောင်အထည်ဖော်ဆောင်ရွက်ရေး သဘောတူစာချုပ်ချုပ်ဆိုခဲ့ပြီး နည်းပညာဆိုင်ရာ ဦးဆောင်ကော်မတီ၏ အနီးကပ်ကြီးကြပ်လမ်းညွှန်မှုဖြင့် အကောင်အထည်ဖော်ဆောင်ရွက်ခဲ့ရာ မြန်မာနိုင်ငံတော်ဗဟိုဘဏ်၏ခွင့်ပြုချက်ဖြင့် ၂၀၂၄ ခုနှစ်၊ နိုဝင်ဘာလမှစ၍ အများပြည်သူသို့ စတင်ဝန်ဆောင်မှုပေးနိုင်ခဲ့ပါသည်။

ထို့ပြင် မြန်မာနိုင်ငံတော်ဗဟိုဘဏ်၏ခွင့်ပြုချက်ဖြင့် ရန်ကုန်တိုင်းလျှပ်စစ်ဓါတ်အားပေးရေးကော်ပိုရေးရှင်းဖြင့်ပူးပေါင်း၍ Customer များမှ ပထမပုဂ္ဂလိကဘဏ်၏ Mobile Banking မှတဆင့် လျှပ်စစ်ဓါတ်အားပေးဆောင်ခြင်းကို ၂၀၂၄ ခုနှစ်၊ ဒီဇင်ဘာလမှစတင်၍ ဝန်ဆောင်မှုပေးလျက်ရှိပါသည်။

### MyanmarPay

Mobile Banking and Internet Banking ဒုတိယပိုင်းအနေဖြင့် 'e-Money Account' ကို ဆက်လက်အကောင်အထည်ဖော်ဆောင်ရွက်လျက်ရှိပြီး တစ်ချိန်တည်းတွင် မြန်မာနိုင်ငံ Digital Payment Switch ဖြစ်သည့် MyanmarPay Project တွင် ပါဝင်ဆောင်ရွက်နိုင်ရန် မြန်မာနိုင်ငံတော်ဗဟိုဘဏ်မှ ခွင့်ပြုချက်ရရှိထားပြီးဖြစ်ပြီး Infrastructure ပိုင်း၊ Application ပိုင်း အပါအဝင် လိုအပ်သည်များကို ချိတ်ဆက် ဆောင်ရွက်လျက်ရှိပါသည်။

## Risk Management နှင့် AML/CFT ဆိုင်ရာ ဆောင်ရွက်ချက်များ

ပထမပုဂ္ဂလိကဘဏ်သည် မြန်မာနိုင်ငံတော်ဗဟိုဘဏ်၏လမ်းညွှန်ချက်နှင့်အညီ ဆုံးရှုံးနိုင်ခြေအန္တရာယ်ဆိုင်ရာ စီမံခန့်ခွဲမှုမူဝါဒများနှင့် လုပ်ထုံးလုပ်နည်းများကို ပြန်လည်သုံးသပ်ခြင်း၊ အတည်ပြုခြင်းနှင့်



ဘဏ်၏ ဆုံးရှုံးနိုင်ခြေအန္တရာယ်အလားအလာများကို စောင့်ကြည့်လျက်ရှိပြီး Risk Management ကို စီမံခန့်ခွဲဆောင်ရွက်လျက် ရှိပါသည်။

ပထမပုဂ္ဂလိကဘဏ်အနေဖြင့် ဆုံးရှုံးနိုင်ခြေများကို သတ်မှတ်ဖော်ထုတ်ခြင်း (Identify)၊ တိုင်းတာစစ်ဆေးခြင်း (Measure)၊ စောင့်ကြပ်ကြည့်ရှုခြင်း (Monitor) နှင့် ထိန်းချုပ်ကွပ်ကဲခြင်း (Control) တို့အတွက် Risk Management Framework တစ်ရပ်ကို ရေးဆွဲပြုစုထားပြီးဖြစ်ပြီး ဒါရိုက်တာအဖွဲ့မှ အတည်ပြုထားပြီးဖြစ်သည့် အပြင် ဆုံးရှုံးနိုင်ခြေအမျိုးအစားတစ်ခုချင်းစီအလိုက် ဆုံးရှုံးနိုင်ခြေအဆင့်ကို သတ်မှတ်ဖော်ထုတ်၍ စီမံခန့်ခွဲသွား နိုင်မည့် Risk Register များကိုလည်း ပြုစုထားရှိပြီးဖြစ်ပါသည်။

စီမံခန့်ခွဲမှုအဆင့် ဆုံးရှုံးနိုင်ခြေစီမံခန့်ခွဲမှုကော်မတီအနေဖြင့် ၂၀၂၄-၂၀၂၅ ဘဏ္ဍာရေးနှစ်အတွင်း လက်ရှိ Risk Register များကို ပြန်လည်သုံးသပ်၍ ဘဏ်၏ဆုံးရှုံးနိုင်ခြေ အမျိုးအစားတစ်ခုချင်းစီအလိုက် ဆုံးရှုံးနိုင်ခြေအဆင့်များကို သတ်မှတ်ဖော်ထုတ်ခြင်း၊ တိုင်းတာစစ်ဆေး၍ ဆုံးရှုံးနိုင်ခြေအန္တရာယ်များကို လျော့ချသွားနိုင်ရန် ဆောင်ရွက်ခြင်း၊ ဘဏ်ခွဲတစ်ခုချင်းစီ၏ ဆုံးရှုံးနိုင်ခြေအန္တရာယ်များကို သတ်မှတ်ဖော်ထုတ်သွားနိုင်ရန် အကောင်အထည်ဖော်ဆောင်ရွက်လျက်ရှိပါသည်။

AML/CFT Compliance နှင့်ပတ်သက်၍ Senior Compliance Officer တစ်ဦးကို ခန့်ထား၍ သတ်မှတ်ပမာဏထက်ကျော်လွန်သည့် Transaction များကို ငွေကြေးဆိုင်ရာစုံစမ်းထောက်လှမ်းရေးအဖွဲ့သို့ သတင်းပေးပို့ခြင်း၊ မြန်မာနိုင်ငံတော်ဗဟိုဘဏ်မှအကြောင်းကြားလာသည့် အမည်ပျက်စာရင်းများကို စိစစ်ခြင်းတို့ကို ထိရောက်စွာ ကြပ်မတ်ဆောင်ရွက်လျက်ရှိသည့်အပြင် ၂၀၂၄ ခုနှစ်၊ ဇူလိုင်လတွင် ပထမပုဂ္ဂလိကဘဏ်၏ ‘ငွေကြေးခဝါချမှုနှင့် အကြမ်းဖက်မှုကို ငွေကြေးထောက်ပံ့မှုတိုက်ဖျက်ရေးမူဝါဒနှင့် လုပ်ထုံးလုပ်နည်းများ’ ကို ပြင်ဆင်ဖြည့်စွက်၍ ဒါရိုက်တာအဖွဲ့၏ အတည်ပြုချက်ရယူခဲ့ပါသည်။ ‘နိုင်ငံရေးအရထင်ရှားသူများ (ဩဇာတိက္ကမရှိသူများ) မူဝါဒ’ (PEP Policy) ကိုလည်း ၂၀၂၄ ခုနှစ်၊ စက်တင်ဘာလတွင် ပြဌာန်းခဲ့ပြီး ပထမပုဂ္ဂလိကဘဏ်၏ PEP List ကို ပြုစုထားရှိနိုင်ရန် ဆောင်ရွက်လျက်ရှိပါသည်။

ထို့ပြင် ဘဏ်၏ Compliance Officer များ/ဝန်ထမ်းများကို AML/CFT ဆိုင်ရာသင်တန်းများ ပို့ချပေးလျက်ရှိသည့်အပြင် ၂၀၂၄ ခုနှစ်၊ ဇွန်လအတွင်း ငွေကြေးဆိုင်ရာစုံစမ်းထောက်လှမ်းရေးအဖွဲ့မှ တာဝန်ရှိပုဂ္ဂိုလ်တစ်ဦးအား ဖိတ်ကြား၍ AML/CFT ဆိုင်ရာအသိပညာပေးဆွေးနွေးပွဲတစ်ရပ် ကျင်းပခဲ့ရာ ဘဏ်ဒါရိုက်တာများ အားလုံးနှင့် စီမံခန့်ခွဲမှုအဖွဲ့အပါအဝင် အရာထမ်းများ၊ ဝန်ထမ်းများ တက်ရောက်ခဲ့ကြပါသည်။

### နိုင်ငံတော်သို့ ဝင်ငွေခွန်များပေးဆောင်ခြင်း

ပထမပုဂ္ဂလိကဘဏ်သည် နှစ်စဉ်နိုင်ငံတော်သို့ဝင်ငွေခွန်များကို တိတိကျကျမှန်မှန်ကန်ကန် ပေးဆောင်ခဲ့ပါသည်။ ၂၀၂၄-၂၀၂၅ ဘဏ္ဍာရေးနှစ် အခွန်မနှုတ်မီအသားတင်အမြတ် ကျပ်၁၄,၁၃၀.၇၆ သန်း ရရှိခဲ့ပြီး ဝင်ငွေ ခွန်ကျပ် ၂,၁၅၄.၅၉ သန်း ထမ်းဆောင်ခဲ့ပါသည်။ ၁၉၉၂-၁၉၉၃ ဘဏ္ဍာရေးနှစ်မှ ၂၀၂၄-၂၀၂၅ ဘဏ္ဍာရေးနှစ်အထိ နိုင်ငံတော်သို့ ထမ်းဆောင်ခဲ့သည့် ဝင်ငွေခွန်စုစုပေါင်းမှာ ကျပ် ၂၆,၉၃၂.၃၄ သန်း ဖြစ်ပါသည်။

## အစိုးရငွေတိုက်စာချုပ်များဝယ်ယူရင်းနှီးမြှုပ်နှံခြင်း

ဘဏ်အပ်ငွေအတိုးစရိတ်များ အထိုက်အလျောက်ကာမိစေရန်နှင့် အတိုးဝင်ငွေများရရှိစေရန် Asset and Liability Management ၏ အစိတ်အပိုင်းတစ်ရပ်အဖြစ် ဘဏ်မှ အစိုးရငွေတိုက်စာချုပ်များကို ဝယ်ယူရင်းနှီး ထားပါသည်။ ၂၀၂၄-၂၀၂၅ ဘဏ္ဍာရေးနှစ် (၁၂ လ) အတွက် ဘဏ်မှ ဝယ်ယူထားသည့် အစိုးရငွေတိုက်စာချုပ်စုစုပေါင်းငွေပမာဏမှာ ကျပ် ၃၆,၀၀၀ သန်း ဖြစ်ပါသည်။ ဘဏ်မှဝယ်ယူရင်းနှီးမြှုပ်နှံထားသည့် အစိုးရငွေတိုက် စာချုပ်များအပေါ်မှ ၂၀၂၄-၂၀၂၅ ဘဏ္ဍာရေးနှစ်အတွက် ရရှိသော အတိုးဝင်ငွေမှာ ကျပ် ၂,၇၉၇.၉၉ သန်း ဖြစ်ပါ သည်။

## မြိတ်ဘဏ်ခွဲငွေသားလက်ကျန်ကွာဟမှု တရားစွဲဆိုထားမှုအခြေအနေ

ပထမပုဂ္ဂလိကဘဏ်လီမိတက်၊ ဘဏ်ခွဲ (၁၁)၊ မြိတ်ဘဏ်ခွဲတွင် ၂၀၂၂-၂၀၂၃ ဘဏ္ဍာရေးနှစ်အတွင်း ငွေသားကျပ် ၁၂၉,၅၅၉,၀၀၀ တိတိအား အလွဲသုံးစားပြုခဲ့သည့် ငွေကြေးဌာနတာဝန်ခံ ဦးအောင်ကျော်မြတ် အား (၂၀-၆-၂၀၂၃) ရက်နေ့တွင် အလုပ်နှင့် ထောင်ဒဏ် (၃) နှစ် ချမှတ်ခဲ့ပြီးဖြစ်ပါသည်။ ဆုံးရှုံးသွားသည့် ငွေကြေးများ ပြန်လည်ရရှိရန်အတွက် ဘဏ်ခွဲမန်နေဂျာအပါအဝင် တာဝန်ရှိသူများကို တရားမကြောင်းဖြင့် ဆက်လက် တရား စွဲဆိုဆောင်ရွက်လျက်ရှိပါသည်။

နောင်တွင် အလားတူ ငွေကြေးအလွဲသုံးစားမှုများမဖြစ်ပေါ်စေရေးအတွက် ဒါရိုက်တာအဖွဲ့၏ လမ်းညွှန်ချက်ဖြင့် ဘဏ်တွင်းစာရင်းစစ်မှ ဘဏ်ခွဲများ၏ ငွေလက်ကျန်များကို ရှောင်တခင် ရေတွက်စစ်ဆေးခြင်း၊ Chief Treasury Officer ဦးဆောင်၍ ဘဏ်ခွဲများရှိငွေလက်ကျန်များအား Realtime Video Call ဖြင့် ရှောင်တခင် ရေတွက်စစ်ဆေးခြင်းတို့ကို ဆောင်ရွက်လျက်ရှိပါသည်။

## GS Engineering & Construction မှ ဘဏ်အား တရားစွဲဆိုထားမှုအခြေအနေ

Myat Noe Thu Construction Co., Ltd ၏ လျှောက်ထားချက်အရ ပထမပုဂ္ဂလိကဘဏ်မှ Myat Noe Thu Construction Co., Ltd အတွက် Bank Guarantee များကို GS Engineering & Construction Corporation သို့ လုပ်ထုံးလုပ်နည်းများနှင့်အညီ ထုတ်ပေးခဲ့ရာ Myat Noe Thu Construction Co., Ltd က တံတားတည်ဆောက် ရေးလုပ်ငန်းတွင် ပျက်ကွက်ခဲ့သည်ဟုအကြောင်းပြ၍ GS Engineering & Construction Corporation မှ USD 2,336,044.86 နှင့် ပျက်ကွက်မှုနစ်နာကြေးအဖြစ် အဆိုပါငွေရပ်၏ ၁၅.၅% ဖြစ်သည့် USD 362,086.95၊ စုစုပေါင်း USD 2,698,131.81 ရလိမ့်ဖြင့် ရန်ကုန်တိုင်းတရားရုံးတွင် တရားမကြောင်းဖြင့်တရားစွဲဆိုခဲ့ခြင်းအပေါ် (၂၁-၃-၂၀၂၅) နေ့တွင် ရန်ကုန်တိုင်းတရားရုံးမှ ပထမပုဂ္ဂလိကဘဏ်ကို ပေးလျော်ရန်မလိုကြောင်း အနိုင်ဒီကရီရရှိခဲ့ပါသည်။ သို့သော် GS Engineering & Construction Corporation မှ တရားရုံးချုပ်သို့ အယူခံတက်ခဲ့သည့်အတွက် ဘဏ်မှ ဆက်လက်၍ ဆောင်ရွက်လျက်ရှိပါသည်။ Bank Guarantee များအတွက် Myat Noe Thu Construction Co., Ltd ထံမှ လုံလောက်သည့်အာမခံပစ္စည်းများကို ရယူထားပြီး အဆိုပါအာမခံများအား နှစ်စဉ် ပြန်လည်တန်ဖိုးဖြတ်၍ ဆုံးရှုံးမှုမရှိစေရန် အမြဲစောင့်ကြည့်ကြပ်မတ် ဆောင်ရွက်လျက်ရှိပါသည်။





## ၂၀၂၅-၂၀၂၆ ဘဏ္ဍာရေးနှစ်အတွင်း ဆောင်ရွက်သွားမည့် ရှေ့လုပ်ငန်းစဉ်များ

ပထမပုဂ္ဂလိကဘဏ်သည် ၂၀၂၅-၂၀၂၆ ဘဏ္ဍာရေးနှစ်အတွက် ရည်မှန်းချက်ဖြစ်သည့် 'Profitable Growth' ရရှိစေရန် Business Plan 2025-2026 နှင့်အညီ ၂၀၂၅-၂၀၂၆ ဘဏ္ဍာရေးနှစ်အတွင်း အောက်ပါ ရည်မှန်းချက်များကို အကောင်အထည်ဖော် ကြိုးပမ်းဆောင်ရွက်သွားမည်ဖြစ်ပါသည်။

- (၁) အပ်ငွေများတိုးတက်ရှာဖွေနိုင်ရေး
- (၂) အလေးထားဝန်ဆောင်မှုပေးသွားရမည့် Customer Segment များအား သတ်မှတ်ဖော်ထုတ်ရေး
- (၃) Sales & Marketing လုပ်ငန်းများ ထိရောက်အောင်မြင်စေရေးအတွက် ရေတို၊ ရေရှည် ဆောင်ရွက်ရမည့် Sales & Marketing အစီအစဉ်များ ဖော်ထုတ်ရေးဆွဲရေး
- (၄) ဘဏ်ခွဲတစ်ခုချင်းစီမှ ဝန်ထမ်းအချို့အား Sales Team အဖြစ် တာဝန်ပေး၍ Sales & Marketing ဝန်ထမ်းများ အရည်အသွေးပြည့်ဝလာရေးအတွက် Sales & Marketing သင်တန်းများ ဖွင့်လှစ်ပို့ချပေးရေး
- (၅) Product အသစ်များ၊ ဝန်ဆောင်မှုအသစ်များ ဖော်ထုတ်ရေး
- (၆) ဘဏ်ခွဲတာဝန်ခံမန်နေဂျာများ၏ အရည်အသွေး တိုးမြှင့်လာစေရေး
- (၇) ဝန်ထမ်းများအားလုံးအတွက် သင်တန်းအစီအစဉ်များ ရေးဆွဲဆောင်ရွက်ရေး
- (၈) AML/CFT ဆိုင်ရာ ဆောင်ရွက်ချက်များအား ကြီးကြပ်ရာတွင် AML/CFT Screening Software သုံးစွဲဆောင်ရွက်ရေး
- (၉) လိမ်လည်မှုများအား တားဆီးရန် Cyber Security ပိုမိုအားကောင်းလာအောင် စီမံဆောင်ရွက်ရေး
- (၁၀) NPL နည်းနိုင်သမျှနည်းအောင် အမြဲကြပ်မတ်ဆောင်ရွက်ရေးနှင့် အစုရှယ်ယာရှင်များအား အမြတ်ဝေစုများခွဲဝေပေးနိုင်ရေး
- (၁၁) Digital Banking ဝန်ဆောင်မှုများအား တိုးချဲ့ဆောင်ရွက်ရေးနှင့် MyanmarPay တွင် အမြန်ဆုံး ပါဝင်ဆောင်ရွက်သွားနိုင်ရေး
- (၁၂) ပထမပုဂ္ဂလိကဘဏ်၏ Brand Awareness ကို တိုးမြှင့်လာစေရေး
- (၁၃) High Net Worth Customer များအား သီးသန့်ဝန်ဆောင်မှုများ ပေးသွားနိုင်ရေး
- (၁၄) Corporate Customer များအား Trade Finance ဝန်ဆောင်မှုများ ပေးသွားနိုင်ရေး
- (၁၅) Management နှင့် ဘဏ်ခွဲအဆင့်တို့အကြား ဆက်သွယ်ရေးလမ်းကြောင်းများ ပိုမိုကောင်းမွန်အောင် ဆောင်ရွက်ရေး
- (၁၆) ဘဏ်ခွဲဝန်ထမ်းများအား AML/CFT ဆိုင်ရာ သင်တန်းများ ဖွင့်လှစ်ပေးရေး
- (၁၇) AML/CFT ဆိုင်ရာ အသိပညာဖလှယ်ရေး ဆွေးနွေးပွဲများ ဆောင်ရွက်ရေး
- (၁၈) ဘဏ်ခွဲမန်နေဂျာအပါအဝင် အကြီးတန်းဝန်ထမ်းများအား ကွန်ပျူတာသင်တန်းများ၊ ICBS သင်တန်းများ ဖွင့်လှစ်ရေး
- (၁၉) ပြည်ပငွေလွှဲဝန်ဆောင်မှုများ တိုးမြှင့်ဆောင်ရွက်ရေး


ပထမပုဂ္ဂလိကဘဏ်စတင်တည်ထောင်စဉ်မှ ယနေ့အချိန်အထိ ဘဏ်အပေါ်ယုံကြည်စိတ်ချစွာဖြင့် ရင်းနှီးမြှုပ်နှံခဲ့ကြသည့် ဘဏ်၏ အစုရှယ်ယာရှင်ကြီးများ၊ ယုံကြည်စိတ်ချစွာဖြင့် ပထမပုဂ္ဂလိကဘဏ်၏ ဘဏ်လုပ်ငန်း ဝန်ဆောင်မှုများကို ယနေ့ထိတိုင် စွဲစွဲမြဲမြဲအသုံးပြုခဲ့ကြသည့် ဘဏ်နှင့်ဆက်သွယ်ဆောင်ရွက်သူ




Customer ကြီး များ၊ ဤနှစ်များအတွင်း ပထမပုဂ္ဂလိကဘဏ်အပေါ် ကူညီပံ့ပိုးစောင့်ရှောက်ပေးခဲ့ကြသည့် ဘဏ်ခွဲကြီးကြပ်ရေး ကော်မတီအဖွဲ့ဝင်များနှင့်တကွ နှစ်ပေါင်း (၃၄) နှစ်တိုင်တိုင် ဘဏ်နှင့် အတူတကွ လက်တွဲဆောင်ရွက်ခဲ့ကြသည့် ဘဏ်၏ အကြီးတန်းစီမံခန့်ခွဲမှုအဖွဲ့နှင့် ဝန်ထမ်းများအားလုံးအား လှိုက်လှိုက် လှဲလှဲကျေးဇူးတင်ရှိကြောင်း ဖော်ပြအပ်ပါသည်။

  
 (ကျော်တင်)  
 ဥက္ကဋ္ဌ

ဒါရိုက်တာအဖွဲ့ကိုယ်စား

  
 (လှလှဝင်း)  
 အမှုဆောင်ဒါရိုက်တာ

  
 (သိန်းလွင်)  
 အမှုဆောင်ဒါရိုက်တာ

ပထမပုဂ္ဂလိကဘဏ်အများနှင့်သက်ဆိုင်သော ကုမ္ပဏီလီမိတက်  
(ပြည်ထောင်စုသမ္မတမြန်မာနိုင်ငံတော်တွင် ဖွဲ့စည်းတည်ထောင်သည်)

ဘဏ္ဍာရေးရှင်းတမ်းများနှင့် အခြားဘဏ္ဍာရေးဆိုင်ရာအချက်အလက်များ  
၂၀၂၅ ခုနှစ်၊ မတ်လ (၃၁) ရက်နေ့ကုန်ဆုံးသောဘဏ္ဍာနှစ်အတွက်

V ADVISORY LIMITED  
CERTIFIED PUBLIC ACCOUNTANTS

ပထမပုဂ္ဂလိကဘဏ်အများနှင့်သက်ဆိုင်သော ကုမ္ပဏီလီမိတက်

(ပြည်ထောင်စုသမ္မတမြန်မာနိုင်ငံတော်တွင် ဖွဲ့စည်းတည်ထောင်သည်)

၂၀၂၅ ခုနှစ်၊ မတ်လ (၃၁) ရက်နေ့ကုန်ဆုံးသောနေ့ရှိ ဘဏ်၏အချက်အလက်များ

### ဒါရိုက်တာ

ဦးကျော်တင်	ဥက္ကဋ္ဌ
ဒေါ်လှလှဝင်း	ဒါရိုက်တာ
ဦးသိန်းလွင်	ဒါရိုက်တာ
ဦးမျိုးထွန်း	ဒါရိုက်တာ
ဦးသိန်းမြင့်	ဒါရိုက်တာ
ဦးထင်အောင်ကျော်ဦး	ဒါရိုက်တာ
ဦးလဆန်	ဒါရိုက်တာ
ဦးထွန်းဝင်းနိုင်	ဒါရိုက်တာ
ဦးသက်ဆွေ	သီးခြားလွတ်လပ်သော ဒါရိုက်တာ
ဒေါက်တာလဲ့လဲ့ဝင်း	သီးခြားလွတ်လပ်သော ဒါရိုက်တာ

### ရုံးခန်းလိပ်စာ

အမှတ် (၆၁၉/၆၂၁)၊ ကုန်သည်လမ်း၊

ဗိုလ်ဆွန်ပက်လမ်းနှင့် ကုန်သည်လမ်းထောင့်၊

ပန်းဘဲတန်းမြို့နယ်၊

ရန်ကုန်တိုင်းဒေသကြီး။

### စာရင်းစစ်

V Advisory Limited

လက်မှတ်ရပြည်သူ့စာရင်းကိုင်များ

### မာတိကာ

မာတိကာ	စာမျက်နှာ
ဒါရိုက်တာများ၏ တင်ပြချက်	၁-၄
ပြင်ပစာရင်းစစ် အစီရင်ခံစာ	၅-၇
ဘဏ္ဍာရေးအခြေအနေပြရှင်းတမ်း	၈
ဝင်ငွေအလုံးစုံပါဝင်သောရှင်းတမ်း	၉
အစုရှယ်ယာရှင်များ၏ပိုင်ဆိုင်ခွင့်များပြောင်းလဲမှု ရှင်းတမ်း	၁၀
ငွေသားစီးဆင်းမှုရှင်းတမ်း	၁၁
ဘဏ္ဍာရေးရှင်းတမ်းများအပေါ် စာရင်းမှတ်စုများ	၁၂-၄၉
နောက်ဆက်တွဲ ဇယားများ	၅၀-၅၂



**ပထမပုဂ္ဂလိကဘဏ်အများနှင့်သက်ဆိုင်သော ကုမ္ပဏီလီမိတက်**  
*(ပြည်ထောင်စုသမ္မတမြန်မာနိုင်ငံတော်တွင် ဖွဲ့စည်းတည်ထောင်သည်)*  
**ဒါရိုက်တာများ၏ အစီရင်ခံစာ**

ကျွန်ုပ်တို့ဒါရိုက်တာများ၏ ရေးသားတင်ပြချက်များအား ပထမပုဂ္ဂလိကဘဏ်အများနှင့်သက်ဆိုင်သော ကုမ္ပဏီလီမိတက် ဘဏ် ၏ ၂၀၂၅ ခုနှစ်၊ မတ်လ (၃၁) ရက်နေ့ ကုန်ဆုံးသောဘဏ္ဍာနှစ်အတွက် စာရင်းစစ်ဆေးပြီး ဘဏ္ဍာရေး ရှင်းတမ်းများနှင့်အတူ အစုဝင်များသို့တင်ပြပါသည်။

**ဒါရိုက်တာများ၏ ထင်မြင်ယူဆချက်**

- (က) ဘဏ် ၏ ၂၀၂၅ ခုနှစ်၊ မတ်လ(၃၁)ရက်နေ့ ကုန်ဆုံးသောဘဏ္ဍာနှစ်၏ ဘဏ္ဍာရေးအခြေအနေပြရှင်းတမ်း၊ ယင်းနေ့ကုန်ဆုံးသောဘဏ္ဍာနှစ်၏ ဝင်ငွေအလုံးစုံပါဝင်သောရှင်းတမ်း၊ အစုရှင်များ၏ပိုင်ဆိုင်ခွင့်များ ပြောင်းလဲမှု ရှင်းတမ်း နှင့် ငွေသားစီးဆင်းမှုရှင်းတမ်းများအား သင့်လျော်မှန်ကန်စွာ ရေးဆွဲထားကြောင်း စာမျက်နှာ ၈ မှ ၅၁ အထိ တွင် ဖော်ပြထားပါသည်။
- (ခ) မြန်မာနိုင်ငံကုမ္ပဏီများဥပဒေ ၂၀၁၇ ၏ ပုဒ်မ အခန်း ၂၅၇ (က)နှင့် အခန်း၂၅၈ (က) နှင့်အညီ စာရင်းမှတ်တမ်း၊ စာအုပ်များကို ထိန်းသိမ်းထားရှိ ပါသည်။
- (ဂ) ဘဏ်သည် ပေးရန်ရှိသောအကြွေးများကို အချိန်စေ့ရောက်သောအခါ ပေးနိုင်သည်ဟု ယုံကြည်နိုင်လောက်သော အခြေအနေရှိပါသည်။

ဒါရိုက်တာဘုတ်အဖွဲ့သည် အစီရင်ခံသည့်နေ့တွင် ယင်းဘဏ္ဍာရေးရှင်းတမ်းများကို ထုတ်ပြန်ရန် ခွင့်ပြုထားပြီးဖြစ်ပါသည်။

**ဒါရိုက်တာများ**

အစီရင်ခံသည့်နေ့တွင် ဘဏ်ရှိဒါရိုက်တာများမှာ အောက်ပါအတိုင်း ဖြစ်ပါသည်။

- ၁။ ဦးကျော်တင်
- ၂။ ဒေါ်လှလှဝင်း
- ၃။ ဦးသိန်းလွင်
- ၄။ ဦးမျိုးထွန်း
- ၅။ ဦးသိန်းမြင့်
- ၆။ ဦးထင်အောင်ကျော်ဦး
- ၇။ ဦးလဆန်
- ၈။ ဦးထွန်းဝင်းနိုင်
- ၉။ ဦးသက်ဆွေ
- ၁၀။ ဒေါက်တာလဲ့လဲ့ဝင်း

ပထမပုဂ္ဂလိကဘဏ်အများနှင့်သက်ဆိုင်သော ကုမ္ပဏီလီမိတက်  
(ပြည်ထောင်စုသမ္မတမြန်မာနိုင်ငံတော်တွင် ဖွဲ့စည်းတည်ထောင်သည်)  
ဒါရိုက်တာများ၏ အစီရင်ခံစာ

ဒါရိုက်တာများနှင့် ၎င်းတို့၏ အကျိုးခံစားခွင့်များ

ဘဏ္ဍာရေးကာလ ကုန်ဆုံးသည့်အချိန်တွင် ဘဏ်၏ဒါရိုက်တာများ၏ အကျိုးခံစားခွင့်များမှာ အောက်ပါအတိုင်း ဖြစ်ပါသည်။

	ရှယ်ယာအရေအတွက်	ရှယ်ယာအရေအတွက်
	၃၁.၃.၂၀၂၅	၃၁.၃.၂၀၂၄
၁။ ဦးကျော်တင်	၁၁,၂၀၀	၁၁,၂၀၀
၂။ ဒေါ်လှလှဝင်း	၈၇,၁၂၀	၈၇,၁၂၀
၃။ ဦးသိန်းလွင်	၁၁,၂၀၀	၁၁,၂၀၀
၄။ ဦးမျိုးထွန်း	၁၆၇,၀၄၀	၁၆၇,၀၄၀
၅။ ဦးထင်အောင်ကျော်ဦး	၁၀,၀၀၀	၁၀,၀၀၀
၆။ ဦးသိန်းမြင့်	၂၇,၁၉၂	၂၇,၁၉၂
၇။ ဦးလဆန်	၆၀,၀၀၀	၆၀,၀၀၀
၈။ ဦးထွန်းဝင်းနိုင်	၆၁၈,၅၀၆	၅၉၉,၇၁၂
၉။ ဒေါက်တာလဲ့လဲ့ဝင်း	၁,၄၁၉	၁,၄၁၉
၁၀။ ဦးသက်ဆွေ	၁,၈၀၂	၁,၈၀၂
၁၁။ ဒေါ်လှလှရီ	-	၆၄,၆၆၈

(၂၂.၁၂.၂၀၂၄ရက်နေ့တွင်ဒါရိုက်တာအဖွဲ့မှနှုတ်ထွက်သည်။)

ဘဏ်၏ ဒါရိုက်တာများသည် ယခင်ဘဏ္ဍာနှစ်ကုန်ဆုံးချိန်မှစ၍ အစီရင်ခံစာနှင့် ပူးတွဲထားသည့် ဘဏ္ဍာရေးရှင်းတမ်းတွင် ဖော်ပြထားသည်မှလွဲ၍ ဘဏ္ဍာရေးဆိုင်ရာ အကျိုးအမြတ်များရရှိခြင်း၊ ဘဏ်နှင့်ဆက်စပ်နေသည့် လုပ်ငန်းများ၏ ဒါရိုက်တာ သို့မဟုတ် အသင်းဝင်တစ်ဦး အဖြစ် အကျိုးအမြတ်ရရှိခြင်းမရှိပါ။

လုပ်ငန်းဆက်လက်လုပ်ဆောင်ခြင်း

ယခုနှစ်အတွင်း လုပ်ငန်းရပ်နားမည့်ဆိုသည့် ဘဏ်၏လုပ်ငန်းလုပ်ဆောင်ချက်များ မရှိပါ။

ဘဏ္ဍာနှစ်၏ အကျိုးရလဒ်

ဒါရိုက်တာများ၏ ထင်မြင်ယူဆချက်အရ ဘဏ္ဍာရေးနှစ်အတွင်း ဘဏ်၏ လုပ်ငန်းဆောင်ရွက်မှု ရလဒ်များသည် အစီရင်ခံစာတွင် ဖော်ပြထားသည့် ပုံမှန်မဟုတ်သောစာရင်းသွင်းချက်များ သို့မဟုတ် ဖြစ်စဉ်များမှလွဲ၍ အခြားသော စာရင်းသွင်းချက်များ သို့မဟုတ် ဖြစ်စဉ်များကြောင့် ထိခိုက်မှု မရှိပါ။

ဘဏ်သည် အစီရင်ခံစာတွင် ဖော်ပြထားသည့် အမြတ်အရှုံးမှလွဲ၍ နှစ်အတွင်း အခြားသောအကျိုးအမြတ်နှင့်ဆုံးရှုံးမှုများ မရှိပါ။

ပထမပုဂ္ဂလိကဘဏ်အများနှင့်သက်ဆိုင်သော ကုမ္ပဏီလီမိတက်  
(ပြည်ထောင်စုသမ္မတမြန်မာနိုင်ငံတော်တွင် ဖွဲ့စည်းတည်ထောင်သည်)

ဒါရိုက်တာများ၏ အစီရင်ခံစာ

အမြတ်ဝေစု

ဘဏ်သည် နှစ်အတွင်း အမြတ်ဝေစုများ ထုတ်ပေးခြင်းမရှိပါ။

ရွေးပိုင်ခွင့်ရှိသောအစုရှယ်ယာများ

- (က) ဘဏ္ဍာရေးနှစ်အတွင်း ဘဏ်၏မထုတ်ဝေရသေးသော ရှယ်ယာများကို Option နည်းလမ်းများဖြင့် ဝယ်ယူရန်အတွက် မည်သည့်ရှယ်ယာမှ ထုတ်ဝေထားခြင်းမရှိပါ။
- (ခ) ဘဏ္ဍာရေးနှစ်အတွင်း ဘဏ်၏မထုတ်ဝေရသေးသော ရှယ်ယာများအား Subscribe ပြုလုပ်ရန်အတွက် ရွေးပိုင်ခွင့်ပြုထားခြင်း မရှိပါ။

ဘဏ္ဍာရေးနှစ်ကုန်ဆုံးချိန် ဘဏ်မှ Option အနေဖြင့် မထုတ်ဝေရသေးသော အစုရှယ်ယာ မရှိပါ။

ပေါ်ကောင်းပေါ်လာနိုင်သော ပေးရန်တာဝန်များ

ဘဏ္ဍာရေးနှစ်ကုန်ဆုံးချိန်မှစ၍ အခြားသူတစ်ဦးဦး၏ ပေးရန်တာဝန်များကို အာမခံပေးသည့် ဘဏ်၏ပိုင်ဆိုင်မှုများအပေါ် တရားစွဲဆိုထားခြင်း မရှိပါ။ ဘဏ္ဍာရေးနှစ်ကုန်ဆုံးချိန်မှစ၍ ဘဏ်တွင်ပေါ်ကောင်းပေါ်လာနိုင်သောပေးရန်တာဝန် ပေါ်ပေါက်လာခြင်း မရှိပါ။

ဒါရိုက်တာများ၏ ထင်မြင်ယူဆချက်အရ ဘဏ္ဍာနှစ် ကုန်ဆုံးပြီးနောက် တစ်ဆယ့်နှစ်လတာကာလအတွင်း ဘဏ်၏ လုပ်ဆောင်နိုင်စွမ်းရည်နှင့် အချိန်စေ့ရောက်လာသည့်အခါ သိသိသာသာထိခိုက်စေနိုင်သည့် ပေါ်ကောင်းပေါ်လာနိုင်သော ပေးရန်တာဝန်နှင့် အခြားပေးရန်တာဝန်များ ပေါ်ပေါက်လာခြင်း သို့မဟုတ် ပေါ်ပေါက်လာနိုင်ခြင်းများမရှိပါ။

ငွေကြေးခဝါချမှု၊ အကြမ်းဖက်မှုကို ငွေကြေးထောက်ပံ့မှုနှင့် လူအများအပြားသေကြေစေသောလက်နက်များ ပြန့်ပွားစေရန် ငွေကြေးထောက်ပံ့မှုဆိုင်ရာ ဆုံးရှုံးနိုင်ခြေအန္တရာယ်

ဒါရိုက်တာများအနေဖြင့် ဘဏ်သည် ငွေကြေးဆိုင်ရာ ထောက်လှမ်းရေးဌာန (FIU) မှ ထုတ်ပြန်ထားသော ငွေကြေးခဝါချမှု၊ အကြမ်းဖက်မှုကို ငွေကြေးထောက်ပံ့မှုနှင့် လူအများအပြားသေကြေစေသောလက်နက်များ ပြန့်ပွားစေရန် ငွေကြေးထောက်ပံ့မှု တိုက်ဖက်ရေးဆိုင်ရာ ဥပဒေများ၊ စည်းမျဉ်းများနှင့် လမ်းညွှန်ချက်များကို အပြည့်အဝလိုက်နာရန် ဆက်လက် ကတိပြုထားကြောင်း အတည်ပြုအပ်ပါသည်။



ပထမပုဂ္ဂလိကဘဏ်အများနှင့်သက်ဆိုင်သော ကုမ္ပဏီလီမိတက်  
(ပြည်ထောင်စုသမ္မတမြန်မာနိုင်ငံတော်တွင် ဖွဲ့စည်းတည်ထောင်သည်)

ဒါရိုက်တာများ၏ အစီရင်ခံစာ

ဆက်နွယ်သူများနှင့် လုပ်ငန်းဆောင်ရွက်ချက်များ

ဒါရိုက်တာများအဖွဲ့အနေဖြင့် ၂၀၂၅ ခုနှစ်၊ မတ်လ ၃၁ ရက်နေ့တွင် ပြီးဆုံးခဲ့သည့် ဘဏ္ဍာရေးနှစ်အတွင်း မှတ်စု ၂၄ တွင် ဖော်ပြထားသည်မှအပ အခြားဆက်နွယ်ပတ်သက်သူများနဲ့ လုပ်ငန်းဆောင်ရွက်ချက်များ မရှိကြောင်း အတည်ပြုအပ်ပါသည်။

သဘာဝဘေးအန္တရာယ်၏သက်ရောက်မှု

၂၀၂၅ ခုနှစ်၊ မတ်လ ၂၈ ရက်နေ့တွင် မန္တလေးနှင့် စစ်ကိုင်းတို့အနီး ဗဟိုပြုသည့် ရစ်ချက်တာစကေး ၇.၇ ပမာဏရှိ အားကောင်းသော ငလျင်တစ်ခု မြန်မာနိုင်ငံတွင် လှုပ်ခတ်ခဲ့ပါသည်။ ယင်းအကျိုးဆက်အနေဖြင့် ဘဏ်၏ အဆောက်အအုံအချို့ ပျက်စီးခဲ့ပြီး ဘဏ်လုပ်ငန်းများ ရက်အနည်းငယ်ကြာ နှောင့်နှေးခဲ့ပါသည်။ ကျွမ်းကျင်သူများနှင့် နည်းပညာရှင်များဖြင့် ပျက်စီးမှုအခြေအနေအား အကဲဖြတ်ဆဲဖြစ်ပြီး၊ ဘဏ္ဍာရေးအစီရင်ခံစာထုတ်ပြန်ချိန်တွင် ငွေကြေးတန်ဖိုးအား ယုံကြည်စိတ်ချစွာ ခန့်မှန်း၍မရနိုင်သေးသဖြင့် မည်သည့်ပျက်စီးမှုနှင့် တန်ဖိုးလျော့ကျမှုကိုမျှ မှတ်တမ်းတင်ခြင်း သို့မဟုတ် ဖော်ပြခြင်း မပြုရသေးပါ။ ဘဏ္ဍာရေးအစီရင်ခံစာ၏ မှတ်စု ၂၆ တွင် လုံလောက်သော ဖော်ပြချက်များပြုလုပ်ထားပြီး အခြေအနေအား ဆက်လက်စောင့်ကြည့်လျက်ရှိပါသည်။

ဒါရိုက်တာများကိုယ်စား



ဦးသိန်းလွင်  
ဒါရိုက်တာ



ဦးကျော်တင်

ဥက္ကဋ္ဌ

ရက်စွဲ။ ။ ၂၀၂၅ ခုနှစ်၊ ဇွန်လ (၂၅) ရက်





**V ADVISORY**  
CREATING BETTER BUSINESS

Complex 45, Tower B, #B 406, 45 Street, Botahtaung, Yangon 11161, Myanmar.  
☎ (+95) 9 795 155 155, 9 777 013 575 ✉ info@v-advisory.com.mm 🌐 www.v-advisory.com.mm

**ပြင်ပစာရင်းစစ်အစီရင်ခံစာ**  
**ပထမပုဂ္ဂလိကဘဏ်အများနှင့်သက်ဆိုင်သော ကုမ္ပဏီလီမိတက်**  
**(ပြည်ထောင်စုသမ္မတမြန်မာနိုင်ငံတော်တွင် ဖွဲ့စည်းတည်ထောင်သည်)**  
**အစုရှယ်ယာရှင်များနှင့် ဒါရိုက်တာအဖွဲ့ဝင်များသို့**  
**ဘဏ္ဍာရေးရှင်းတမ်းများအပေါ်စာရင်းစစ်ဆေးခြင်းအစီရင်ခံစာ**

**ထင်မြင်ယူဆချက်**

ကျွန်ုပ်တို့စာရင်းစစ်အဖွဲ့သည် ပထမပုဂ္ဂလိကဘဏ်အများနှင့်သက်ဆိုင်သောကုမ္ပဏီလီမိတက်၏ ၂၀၂၅ ခုနှစ်၊ မတ်လ(၃၁) ရက်နေ့ရှိ ဘဏ္ဍာရေးအခြေအနေပြရှင်းတမ်းနှင့် ယင်းနေ့ကုန်ဆုံးသောဘဏ္ဍာနှစ်အတွက် ဝင်ငွေအလုံးစုံ ပါဝင်သောရှင်းတမ်း၊ အစုရှယ်ယာရှင်များ၏ ပိုင်ဆိုင်ခွင့်များပြောင်းလဲမှုရှင်းတမ်း၊ ငွေသားစီးဆင်းမှုရှင်းတမ်း၊ အရေးပါသောစာရင်းဆိုင်ရာမူဝါဒများ အကျဉ်းချုပ်နှင့် အခြားရှင်းလင်းဖော်ပြထားသောမှတ်စုများပါဝင်သည့် ဘဏ္ဍာရေးရှင်းတမ်းများကို စစ်ဆေးခဲ့ပြီးဖြစ်ပါသည်။

ဘဏ္ဍာရေးရှင်းတမ်းများသည် မြန်မာနိုင်ငံကုမ္ပဏီများဥပဒေပါပြဌာန်းချက်များနှင့် မြန်မာနိုင်ငံဘဏ္ဍာရေးအစီရင်ခံခြင်းဆိုင်ရာစံ များနှင့်အညီ ပထမပုဂ္ဂလိကဘဏ်အများနှင့်သက်ဆိုင်သောကုမ္ပဏီလီမိတက်၏ ၂၀၂၅ ခုနှစ်၊ မတ်လ(၃၁)ရက် နေ့ရှိ ဘဏ္ဍာရေး အခြေအနေနှင့် ထိုနေ့ကုန်ဆုံးသောနှစ်အတွက် လုပ်ငန်းဆောင်ရွက်မှုရလဒ်များနှင့် ငွေသားစီးဆင်းမှုနှင့် စပ်လျဉ်းသည့် ဖော်ပြချက်များအားလုံးသည် သင့်လျော်မှန်ကန်စွာဖော်ပြထားကြောင်း ကျွန်ုပ်တို့ထင်မြင်ယူဆပါသည်။

**စာရင်းစစ်ထင်မြင်ယူဆချက်ပေါ်အခြေခံမူ**

ကျွန်ုပ်တို့၏စာရင်းစစ်ဆေးခြင်းကို မြန်မာနိုင်ငံစာရင်းစစ်ဆိုင်ရာစံများအရ စစ်ဆေးဆောင်ရွက်ခဲ့ပါသည်။ စာရင်းစစ် အစီရင်ခံစာ တွင်ပါဝင်သော စာရင်းစစ်၏တာဝန်ဆိုသောအပိုဒ်တွင်လည်း ကျွန်ုပ်တို့၏ တာဝန်ဝတ္တရားများကို စံများနှင့်အညီ ထပ်မံထည့်သွင်း ဖော်ပြထားပါသည်။ မြန်မာနိုင်ငံ၏ဘဏ္ဍာရေးဆိုင်ရာရှင်းတမ်းများ စာရင်းစစ်ဆေးခြင်းနှင့်ပတ်သက်၍ ကျင့်ဝတ်သိက္ခာပိုင်း ဆိုင်ရာလိုအပ်ချက်များအရ ကျွန်ုပ်တို့သည် ဘဏ်များနှင့်မှီခိုမှုကင်းလွတ်ပြီး အခြားသော ကျင့်ဝတ်ပိုင်းဆိုင်ရာ တာဝန်ဝတ္တရား များကိုလည်း ပြည့်မီအောင်ဆောင်ရွက်ထားရှိပါသည်။ ကျွန်ုပ်တို့ ရရှိထားသော စာရင်းစစ်ဆေးခြင်းဆိုင်ရာ အထောက်အထားများ သည် ကျွန်ုပ်တို့အနေဖြင့် ထင်မြင်ယူဆချက်ပေးရန် အခြေခံကျ၍ သင့်လျော်မှုရှိပြီး ပြည့်စုံလုံလောက်သည်ဟု ယုံကြည်ပါသည်။

**အရေးပါသောစာရင်းစစ်ဆေးခြင်းဆိုင်ရာကိစ္စရပ်**

အရေးပါသော စာရင်းစစ်ဆေးခြင်းဆိုင်ရာကိစ္စရပ်များဆိုသည်မှာ ကျွန်ုပ်တို့လက်ရှိစစ်ဆေးနေသော ဘဏ္ဍာရေးဆိုင်ရာ ရှင်းတမ်းများအပေါ်တွင် အရေးပါသောအချက်များဟု မိမိတို့၏အတတ်ပညာကျွမ်းကျင်မှုအရ ဆုံးဖြတ်ထားသည့် အချက်အလက်များပင် ဖြစ်ပါသည်။ ထိုကိစ္စရပ်များသည် ကျွန်ုပ်တို့၏ ဘဏ္ဍာရေးဆိုင်ရာရှင်းတမ်းများအား စစ်ဆေးမှုတစ်ခုလုံးကို ဆိုလိုပြီး ယင်းပေါ်တွင်အခြေခံ၍ ကျွန်ုပ်တို့၏ ထင်မြင်ယူဆချက် များဖြစ်ပေါ်လာခြင်း ဖြစ်ပါသည်။ အဆိုပါကိစ္စရပ်နှင့်ပတ်သက်၍ သီးခြားထင်မြင်ယူဆချက်များ ပေးသွားမည် မဟုတ်ပါ။



**V ADVISORY**  
CREATING BETTER BUSINESS

Complex 45, Tower B, #B 406, 45 Street, Botahtaung, Yangon 11161, Myanmar.

☎ (+95) 9 795 155 155, 9 777 013 575 ✉ info@v-advisory.com.mm 🌐 www.v-advisory.com.mm

## အခြားသတင်းအချက်အလက်များ

အခြားသတင်းအချက်အလက် ဖော်ပြထားခြင်းများသည် စီမံအုပ်ချုပ်သူများ၏ တာဝန်ဖြစ်ပါသည်။ အဆိုပါ အခြားသတင်း အချက်အလက်များတွင် ဒါရိုက်တာအဖွဲ့၏ အစီရင်ခံစာအပါအဝင်ဖြစ်သော်လည်း ဘဏ္ဍာရေးရှင်းတမ်းများနှင့် စာရင်းစစ် အစီရင်ခံစာများ မပါဝင်ပါ။ ကျွန်ုပ်တို့၏ ဘဏ္ဍာရေးရှင်းတမ်းများနှင့်စပ်လျဉ်းသော ထင်မြင်ယူဆချက်သည် အခြားသတင်း အချက်အလက်များနှင့် မသက်ဆိုင်ပါ။ ယင်းပေါ်တွင် အခြေခံသည့် မည်သည့်အာမခံချက်ဆိုင်ရာ ကောက်နုတ်ချက်များကိုမျှ ဖော်ပြမည်မဟုတ်ပါ။

## စီမံအုပ်ချုပ်သူများနှင့် ဘဏ္ဍာရေးရှင်းတမ်းများအတွက် အုပ်ချုပ်မှုတာဝန်ရှိသူများ၏တာဝန်

စီမံခန့်ခွဲသူများသည် ဘဏ္ဍာရေးရှင်းတမ်းများကို မြန်မာနိုင်ငံကုမ္ပဏီများဥပဒေပါ ပြဌာန်းချက်များ၊ မြန်မာနိုင်ငံ ဘဏ္ဍာရေး အစီရင်ခံခြင်း ဆိုင်ရာ စံများနှင့်အညီ သင့်လျော်မှန်ကန်စွာရေးဆွဲရန်၊ ဘဏ္ဍာရေးရှင်းတမ်းများ၏ သင့်လျော်မှန်ကန်မှုကို ထိခိုက်စေမည့်အရေးပါသောမှားယွင်းဖော်ပြမှုများ မဖြစ်ပေါ်စေရေးအတွက် မသမာမှုများ၊ မှားယွင်းမှုတို့ကို ထိန်းကာကွယ်နိုင် သည့် ဌာနတွင်းထိန်းချုပ်ခြင်းစနစ်တည်ထောင်ထားရှိရန်တို့မှာ စီမံအုပ်ချုပ်သူများ၏ တာဝန်ဖြစ်ပါသည်။

စီမံအုပ်ချုပ်သူများသည် ဘဏ်ကို စာရင်းရှင်းလင်းဖျက်သိမ်းရန်ရည်ရွယ်ခြင်း သို့မဟုတ် လုပ်ငန်းများရပ်ဆိုင်းခြင်း သို့မဟုတ် လက်တွေ့ကျသောအခြားနည်းလမ်းမရှိခြင်းတို့မှအပ၊ ဘဏ္ဍာရေးရှင်းတမ်းများရေးဆွဲပြုစုရာတွင် ဘဏ်၏ ရှေ့ဆက် လုပ်ကိုင်နိုင်မည့်စွမ်းရည်ကို အကဲဖြတ်ရန်၊ အဆိုပါအခြေအနေနှင့် သက်ဆိုင်သည်များကိုဖော်ပြရန်၊ လုပ်ငန်းသည် ရှေ့ဆက်လက် လုပ်ကိုင်မည်ဆိုသည့်ယူဆချက်ဖြင့် စာရင်းရေးဆွဲရန်တာဝန်ရှိပါသည်။ အုပ်ချုပ်မှုတာဝန်ရှိသူများသည် ဘဏ်၏ ဘဏ္ဍာရေး အစီရင်ခံခြင်းဖြစ်စဉ်ကို ကြီးကြပ်ရန်တာဝန်ရှိပါသည်။

## ဘဏ္ဍာရေးရှင်းတမ်းများစာရင်းစစ်ဆေးခြင်းအပေါ်စာရင်းစစ်၏တာဝန်

ကျွန်ုပ်တို့၏ ရည်ရွယ်ချက်မှာ ဘဏ္ဍာရေးဆိုင်ရာရှင်းတမ်းများကို ခြုံငုံ၍ မသမာမှု သို့မဟုတ် မှားယွင်းမှု တို့ကြောင့် အရေးပါသော မှားယွင်းဖော်ပြမှုများမှ ကင်းရှင်းကြောင်းကျိုးကြောင်းဆီလျော်စွာ သေချာမှုရှိစေရန်နှင့် ကျွန်ုပ်တို့၏ ထင်မြင်ယူဆချက် ပါဝင်သည့် စာရင်းစစ်အစီရင်ခံစာကို တင်ပြရန်ဖြစ်ပါသည်။ ကျိုးကြောင်းဆီလျော်စွာ သေချာမှုရှိသည် ဆိုရာတွင် မြင့်မားသည့် အာမခံချက်ဖြစ်သော်လည်း မြန်မာနိုင်ငံစာရင်းစစ်ဆေးခြင်းဆိုင်ရာစံများနှင့်အညီ စာရင်းစစ်ဆေး ထားခြင်းသည် အရေးပါသောမှားယွင်းဖော်ပြမှု တစ်ခုရှိနေခြင်းကို တွေ့ရှိနိုင်သည်ဟု အာမခံပေးခြင်းမျိုး မဟုတ်ပါ။ အရေးပါသော မှားယွင်းဖော်ပြမှုများသည် မသမာမှု သို့မဟုတ် မှားယွင်းမှုကြောင့် ပေါ်ပေါက်လာခြင်းဖြစ်ပြီး ၎င်းတို့တစ်ခုချင်း သို့မဟုတ် စုပေါင်း၍ ဘဏ္ဍာရေးရှင်းတမ်းများကို အခြေခံသော စီးပွားရေးဆိုင်ရာဆုံးဖြတ်ချက်များ ချမှတ်ရမည့် အသုံးပြုသူများကို ကျိုးကြောင်းဆီလျော်စွာ လွှမ်းမိုးမှုများရှိလာနိုင်သည်ဆိုပါက အဆိုပါ မသမာမှု သို့မဟုတ် မှားယွင်းမှုများကို အရေးပါသောမှားယွင်း ဖော်ပြမှုဟု ယူဆပါသည်။

စာရင်းစစ်ဆေးရာတွင် မြန်မာနိုင်ငံစာရင်းစစ်ဆိုင်ရာစံများနှင့်အညီ ပညာရပ်ဆိုင်ရာ ကျွမ်းကျင်မှုဖြင့် အကဲဖြတ်ချက် ကျင့်သုံးပြီး ပညာရပ်ဆိုင်ရာကျွမ်းကျင်သူ၏ သတိသမ္ပဇဉ် (Professional judgement and professional skepticism) ဖြင့် ထိန်းသိမ်းဆောင်ရွက်ပါသည်။





**V ADVISORY**  
CREATING BETTER BUSINESS

Complex 45, Tower B, #B 406, 45 Street, Botahtaung, Yangon 11161, Myanmar.

☎ (+95) 9 795 155 155, 9 777 013 575 ✉ info@v-advisory.com.mm 🌐 www.v-advisory.com.mm

ကျွန်ုပ်တို့သည် အုပ်ချုပ်မှုတာဝန်ရှိသူများနှင့် စာရင်းစစ်ဆေးရန် စီစဉ်ထားသောအတိုင်းအတာ၊ စစ်ဆေးမည့်အချိန်နှင့် စစ်ဆေးချိန်အတွင်း တွေ့ရှိရသည့် လုပ်ငန်းတွင်းကြီးကြပ်မှုတွင် အရေးကြီးသည့် အားနည်းမှုများ အပါအဝင် အရေးကြီးသည့် တွေ့ရှိချက်များ စသည့်ကိစ္စရပ်များအတွက် ဆက်သွယ်ဆောင်ရွက်ပါသည်။

ကျွန်ုပ်တို့သည် အမှီအခိုကင်းမဲ့မှုနှင့်ပတ်သက်၍ သက်ဆိုင်ရာ ကျင့်ဝတ်သိက္ခာပိုင်းဆိုင်ရာ လိုအပ်ချက်များကို လိုက်နာဆောင်ရွက်ကြောင်း၊ အမှီအခိုကင်းမဲ့မှုကို ထိခိုက်နိုင်သည်ဟု ကျိုးကြောင်းဆီလျော်စွာ ထင်မြင်ရသည့် သက်ဆိုင်သော ဆက်နွှယ်မှုများအားလုံးနှင့် အခြားကိစ္စရပ်များ (သက်ဆိုင်မှုရှိပါက မည်သို့ဆောင်ရွက်ထားကြောင်း)ကို အုပ်ချုပ်မှုတာဝန် ရှိသူများသို့ ဆက်သွယ်တင်ပြပါသည်။

### အခြားသောဥပဒေဆိုင်ရာနှင့် စည်းမျဉ်းစည်းကမ်းလိုအပ်ချက်ပေါ်တွင်အစီရင်ခံခြင်း

မြန်မာနိုင်ငံကုမ္ပဏီများဥပဒေ ၂၀၁၇ ပုဒ်မ ၂၈၀ပါ ပြဋ္ဌာန်းချက်များနှင့်အညီ ကျွန်ုပ်တို့သည် -

- (က) လိုအပ်သောသတင်းအချက်အလက်များနှင့် ရှင်းလင်းချက်များအားလုံးကိုရရှိပြီးဖြစ်ကြောင်း၊
- (ခ) ၎င်းတို့၏ ထင်မြင်ချက်တွင် အစီရင်ခံစာ၌ ဖော်ပြပါရှိသော ဘဏ္ဍာရေးဆိုင်ရာရှင်းတမ်းများကို သက်ဆိုင်ရာ ဥပဒေ နှင့်အညီ ပြုစုထားရှိပြီးဖြစ်ကြောင်း၊
- (ဂ) ကုမ္ပဏီ၏ စာရင်းစာအုပ်များတွင် ဖော်ပြပါရှိပြီး စာရင်းစစ်များထံ ပေးအပ်သော သတင်းအချက်အလက်များ၊ ရှင်းလင်းဖော်ပြချက်များနှင့်အညီ ကုမ္ပဏီ၏ လုပ်ငန်းကိစ္စများကို ဘဏ္ဍာရေးရှင်းတမ်းများတွင် မှန်ကန်ပြည့်စုံစွာ ဖော်ပြထားပြီးဖြစ်ကြောင်း၊
- (ဃ) ဘဏ်သည် မြန်မာနိုင်ငံကုမ္ပဏီများဥပဒေ ၂၀၁၇ ပုဒ်မ ၂၅၇(က)နှင့် ၂၅၈(က) တို့နှင့်အညီ စာရင်း စာအုပ်များကို ထိန်းသိမ်းထားရှိကြောင်း အစီရင်ခံပါသည်။

ထို့ပြင် မြန်မာနိုင်ငံ ငွေရေးကြေးရေး ဥပဒေပုဒ်မ-၈၉ အရ စီမံခန့်ခွဲသူများသို့ပေးပို့သော အစီရင်ခံစာပါ ကိစ္စရပ်မှလွဲ၍ ဘဏ္ဍာရေးရှင်းတမ်းများသည် ပြည့်စုံလုံလောက်စွာနှင့် သင့်တင့်လျောက်ပတ်စွာ ရေးဆွဲထားပြီး ဘဏ်၏အရာထမ်း၊ အမှုထမ်းများထံမှ ရရှိသော သတင်းအချက်အလက်များသည်လည်း ကျေနပ်ဖွယ်ရာဖြစ်သည်ဟု ကျွန်တော်များ ထင်မြင်ယူဆပါသည်။

မြတ်နိုးအောင်

လက်မှတ်ရပြည်သူ့စာရင်းကိုင်

အများနှင့်ဆိုင်သောစာရင်းလုပ်ငန်းလုပ်ကိုင်ခွင့်လက်မှတ်အမှတ် ၁၉၆

V Advisory Limited

အခန်း ၄၀၆၊ အဆောင် ၁၊ 45 Complex၊ ၄၅ လမ်း

ဗိုလ်တထောင်မြို့နယ်၊ ရန်ကုန်မြို့။

ရန်ကုန်မြို့

ရက်စွဲ။ ။ ၂၀၂၅ခုနှစ်၊ ဇွန်လ (၂၅) ရက်

ပထမပုဂ္ဂလိကဘဏ်အများနှင့်သက်ဆိုင်သော ကုမ္ပဏီလီမိတက်  
(ပြည်ထောင်စုသမ္မတမြန်မာနိုင်ငံတော်တွင် ဖွဲ့စည်းတည်ထောင်သည်)  
၂၀၂၅ ခုနှစ်၊ မတ်လ (၃၁) ရက်နေ့ရှိ ဘဏ္ဍာရေးအခြေအနေပြရှင်းတမ်း

	မှတ်စု	၃၁.၃.၂၀၂၅ မြန်မာကျပ်	၃၁.၃.၂၀၂၄ မြန်မာကျပ်
<b>ရရန်ပိုင်ခွင့်များ</b>			
ငွေနှင့်ဘဏ်လက်ကျန်	၆	၆၂,၅၇၈,၆၅၃,၉၇၁	၅၂,၃၂၁,၉၈၇,၈၆၉
ချေးငွေလက်ကျန်	၇	၁၆၂,၈၄၂,၁၄၁,၇၂၄	၁၁၈,၄၆၄,၇၇၇,၃၈၁
အခြားရရန်ရှိ	၈	၁၄,၆၈၉,၃၀၅,၈၀၆	၁၂,၈၇၄,၃၇၂,၆၃၆
ကုန်လက်ကျန်		၆၀,၆၀၁,၀၈၄	၅၆,၃၉၈,၂၁၀
Held for sale		၁,၁၉၃,၇၆၈,၇၅၀	၆၃,၅၀၀,၀၀၀
ရင်းနှီးမြှုပ်နှံမှုများ	၉	၃၆,၂၀၁,၃၀၀,၀၀၀	၃၆,၂၀၁,၃၀၀,၀၀၀
ပုံသေပိုင်ပစ္စည်း	၁၀	၁၀,၈၆၉,၈၂၅,၆၀၅	၁၆,၅၈၁,၂၄၈,၀၉၉
Right of use assets		၂၉,၉၀၀,၀၀၀	-
ထိတွေ့ကိုင်တွယ်၍မရသောပစ္စည်း	၁၁	၂၆၄,၇၀၆,၁၃၆	၃၈၇,၇၉၈,၂၀၄
<b>စုစုပေါင်းရရန်ပိုင်ခွင့်များ</b>		<b>၂၈၈,၇၃၀,၂၀၃,၀၇၅</b>	<b>၂၃၆,၉၅၁,၃၈၂,၄၀၀</b>
<b>အစုရှင်များ၏ပိုင်ဆိုင်ခွင့်</b>			
ထုတ်ဝေပေးသွင်းပြီးရင်းနှီးငွေ	၁၂	၂၉,၆၆၄,၆၁၃,၀၀၀	၂၉,၆၆၄,၆၁၃,၀၀၀
ရှယ်ယာပရီမီယံ		၁၁,၈၄၅,၈၇၈,၅၉၇	၁၁,၈၄၅,၈၇၈,၅၉၇
ဥပဒေပြဌာန်း အထွေထွေသီးသန့်ရန်ပုံငွေ	၁၃	၂၂,၀၃၇,၃၉၁,၅၂၇	၁၉,၀၄၃,၃၄၈,၈၂၀
အရေးပေါ်ကိစ္စများ အတွက်သီးသန့်ရန်ပုံငွေ	၁၃	၁၁၄,၈၅၀,၁၄၃	၁၁၄,၆၉၆,၄၁၂
အခြားရန်ပုံငွေများ	၁၃	၃,၄၇၈,၃၈၄,၇၄၉	၃,၄၇၈,၃၈၄,၇၄၉
အမြတ်လက်ကျန်		၁၈,၂၀၃,၄၈၈,၇၈၀	၉,၂၂၁,၃၆၀,၆၅၉
<b>စုစုပေါင်းအစုရှင်များ၏ပိုင်ဆိုင်ခွင့်</b>		<b>၈၅,၃၄၄,၆၀၆,၇၉၅</b>	<b>၇၃,၃၆၈,၂၈၂,၂၃၇</b>
<b>ပေးရန်တာဝန်များ</b>			
အပ်ငွေများ - အပ်နှံသူများ		၁၇၆,၅၀၄,၁၄၄,၁၁၀	၁၄၉,၈၄၈,၄၄၈,၅၃၉
အပ်ငွေများ - ဘဏ်များ		၁၂,၀၅၈,၀၂၃,၃၂၉	၅၈,၀၂၃,၃၂၉
အခြားပေးရန်တာဝန်များ	၁၄	၁၁,၅၆၄,၁၈၆,၀၀၇	၁၁,၃၀၇,၉၅၂,၈၁၇
၂%ချေးငွေဆုံရှုံးမှုများအတွက် အထွေထွေလျာထားငွေ		၃,၂၅၉,၂၄၂,၈၃၄	၂,၃၆၈,၆၇၇,၄၇၈
<b>စုစုပေါင်းပေးရန်တာဝန်များ</b>		<b>၂၀၃,၃၈၅,၅၉၆,၂၈၀</b>	<b>၁၆၃,၅၈၃,၁၀၀,၁၆၃</b>
<b>စုစုပေါင်းအစုရှင်များ၏ပိုင်ဆိုင်ခွင့်နှင့်ပေးရန်တာဝန်များ</b>		<b>၂၈၈,၇၃၀,၂၀၃,၀၇၅</b>	<b>၂၃၆,၉၅၁,၃၈၂,၄၀၀</b>
လက်ခံခြင်း၊ အတည်ပြုလက်မှတ်ရေးထိုးခြင်း နှင့် အာမခံပေးခြင်း		၃,၁၁၂,၇၁၅,၉၇၀	၂,၉၀၃,၆၁၄,၅၇၂
ထုတ်ယူခြင်းမရှိသေးသောချေးငွေကတိကဝတ်များ		၂,၉၁၄,၄၀၄,၂၁၈	၆,၄၅၂,၀၀၉,၁၃၈
ဘဏ္ဍာရေးရှင်းတမ်းများအတွက်မှတ်စုများကိုကြည့်ပါ။			
ဒါရိုက်တာများမှ အတည်ပြုချက်			



အမှုဆောင်အရာရှိချုပ်



ဒါရိုက်တာ



ဥက္ကဋ္ဌ



ပထမပုဂ္ဂလိကဘဏ်အများနှင့်သက်ဆိုင်သော ကုမ္ပဏီလီမိတက်  
(ပြည်ထောင်စုသမ္မတမြန်မာနိုင်ငံတော်တွင် ဖွဲ့စည်းတည်ထောင်သည်)

၂၀၂၅ ခုနှစ် ၊ မတ်လ (၃၁)ရက်နေ့ ကုန်ဆုံးသောဘဏ္ဍာနှစ်အတွက် ဝင်ငွေအလုံးစုံပါဝင်သောရှင်းတမ်း

	မှတ်စု	၂၀၂၄-၂၀၂၅ မြန်မာကျပ်	၂၀၂၃ - ၂၀၂၄ မြန်မာကျပ်
အတိုးဝင်ငွေ	၁၅	၂၃,၀၅၃,၃၃၆,၃၆၀	၁၃,၇၂၈,၆၅၅,၃၅၃
အတိုးစရိတ်	၁၆	(၁၀,၈၁၉,၄၅၆,၂၈၉)	(၇,၅၁၇,၁၆၃,၆၂၆)
အသားတင် အတိုးဝင်ငွေ		<u>၁၂,၂၃၃,၈၈၀,၀၇၁</u>	<u>၆,၂၁၁,၄၉၁,၇၂၈</u>
ကော်မရှင်ဝင်ငွေနှင့်အခကြေးငွေ	၁၇	၁,၆၅၁,၈၃၆,၄၅၉	၇၆၃,၈၈၉,၆၆၂
ကော်မရှင်စရိတ်နှင့်အခကြေးငွေ	၁၈	(၈၀၈,၀၀၁,၉၈၅)	(၇၀၂,၄၀၂,၈၂၉)
အသားတင် ကော်မရှင်ဝင်ငွေနှင့်အခကြေးငွေ		<u>၈၄၃,၈၃၄,၄၇၄</u>	<u>၆၁,၄၈၆,၈၃၄</u>
အခြားဝင်ငွေ	၁၉	၁၁,၈၃၅,၄၉၃,၇၈၄	၂,၄၅၄,၀၅၁,၆၉၆
စုစုပေါင်းအသားတင်ဝင်ငွေ		<u>၂၄,၉၁၃,၂၀၈,၃၂၉</u>	<u>၈,၇၂၇,၀၃၀,၂၅၈</u>
ဆုံးရှုံးမှုအတွက်လျာထားခြင်းများ	၂၀	(၉၇၁,၅၆၇,၃၅၆)	(၇၁၄,၅၇၂,၀၃၁)
		<u>၂၃,၉၄၁,၆၄၀,၉၇၃</u>	<u>၈,၀၁၂,၄၅၈,၂၂၆</u>
ဝန်ထမ်းရေးရာစရိတ်		(၄,၁၈၈,၁၀၂,၀၄၄)	(၃,၅၃၀,၃၁၄,၉၉၂)
စီမံခန့်ခွဲမှုနှင့်အထွေထွေစရိတ်	၂၁	(၄,၉၇၄,၅၅၅,၀၃၁)	(၁,၄၂၅,၂၆၀,၅၈၉)
တန်ဖိုးလျော့		(၆၄၈,၂၂၃,၀၂၁)	(၅၈၃,၀၅၃,၇၄၅)
အခွန်မလျာထားမီ အမြတ်/(အရှုံး)		<u>၁၄,၁၃၀,၇၆၀,၈၇၇</u>	<u>၂,၄၇၃,၈၂၈,၉၀၀</u>
ဝင်ငွေခွန်စရိတ်	၂၂	(၂,၁၅၄,၅၉၀,၀၄၉)	(၄၀၄,၃၂၄,၉၁၆)
အခွန်လျာထားပြီးအသားတင်အမြတ်/(အရှုံး)		<u>၁၁,၉၇၆,၁၇၀,၈၂၇</u>	<u>၂,၀၆၉,၅၀၃,၉၈၄</u>
အခြားသောဝင်ငွေအလုံးစုံ		-	-
နှစ်အတွင်းစုစုပေါင်းဝင်ငွေအလုံးစုံ		<u><u>၁၁,၉၇၆,၁၇၀,၈၂၇</u></u>	<u><u>၂,၀၆၉,၅၀၃,၉၈၄</u></u>
အစုရှယ်ယာတစ်စု၏အခြေခံဝင်ငွေ/(အရှုံး)	၂၃	၄၀၄	၇၀

ဘဏ္ဍာရေးရှင်းတမ်းများအတွက်မှတ်စုများကိုကြည့်ပါ။

ဒါရိုက်တာများမှ အတည်ပြုချက်

  
အမှုဆောင်အရာရှိချုပ်

  
ဒါရိုက်တာ

  
ဥက္ကဋ္ဌ

ပထမပုဂ္ဂလိကကဏ္ဍအများနှင့်သက်ဆိုင်သော ကုမ္ပဏီလီမိတက်

(ပြည်ထောင်စုသမ္မတမြန်မာနိုင်ငံတော်တွင် ဖွဲ့စည်းတည်ထောင်သည်)

၂၀၂၅ ခုနှစ်၊ မတ်လ (၃၁)ရက်နေ့ ကုန်ဆုံးသောဘဏ္ဍာနှစ်အတွက် အစုရှယ်ယာရှင်များပိုင်ဆိုင်ခွင့်များပြောင်းလဲမှုရှင်းတမ်း

ရင်းနှီးငွေ	ရှယ်ယာပရိယံ	ဥပဒေပြဋ္ဌာန်း အထွေထွေလျာထား ရန်ပုံငွေ ၂% (ချေးငွေ)	အခြား ရန်ပုံငွေများ	အရေးပေါ် ကိစ္စများ အတွက် သီးသန့်ရန်ပုံငွေ	အမြတ်လက်ကျန်	စုစုပေါင်း
၂၉,၆၆၄,၆၁၃,၀၀၀	၁၁,၈၄၅,၈၇၈,၅၉၇	-	၃,၄၇၈,၃၈၄,၇၄၉	၁၁၄,၆၉၆,၄၁၂	၉,၂၂၁,၃၆၀,၆၅၉	၇၃,၃၆၈,၂၈၂,၂၃၇
၂၉,၆၆၄,၆၁၃,၀၀၀	၁၁,၈၄၅,၈၇၈,၅၉၇	-	၃,၄၇၈,၃၈၄,၇၄၉	၁၁၄,၆၉၆,၄၁၂	၉,၂၂၁,၃၆၀,၆၅၉	၇၃,၃၆၈,၂၈၂,၂၃၇
-	-	-	-	-	-	-
-	-	၂,၉၆၄,၀၄၂,၇၀၇	-	၁၅၃,၇၃၁	(၂,၉၆၄,၀၄၂,၇၀၇)	၁၅၃,၇၃၁
-	-	-	-	-	၁၁,၉၇၆,၁၇၀,၈၂၇	၁၁,၉၇၆,၁၇၀,၈၂၇
၂၉,၆၆၄,၆၁၃,၀၀၀	၁၁,၈၄၅,၈၇၈,၅၉၇	-	၃,၄၇၈,၃၈၄,၇၄၉	၁၁၄,၈၅၀,၁၄၃	၁၈,၂၀၃,၄၈၈,၇၈၀	၈၅,၃၄၄,၆၀၆,၇၉၅

၂၀၂၄ - ၂၀၂၅

စာရင်းဖွင့်လက်ကျန် အမြတ်မခွဲလက်ကျန်သို့စာရင်းပြောင်း

စာရင်းဖွင့်လက်ကျန်ပြန်လည်ဖော်ပြမှု နှစ်အတွင်းစာရင်းညှိနှိုင်းချက်

ယခုနှစ် လျာထားချက်

နှစ်အတွင်းအမြတ်/(အရှုံး)

စာရင်းပိတ်လက်ကျန်

၂၀၂၃ - ၂၀၂၄

စာရင်းဖွင့်လက်ကျန် အမြတ်မခွဲလက်ကျန်သို့စာရင်းပြောင်း

စာရင်းဖွင့်လက်ကျန်ပြန်လည်ဖော်ပြမှု နှစ်အတွင်းစာရင်းညှိနှိုင်းချက်

ယခုနှစ် လျာထားချက်

နှစ်အတွင်းအမြတ်/(အရှုံး)

စာရင်းပိတ်လက်ကျန်

ဒါရိုက်တာများမှ အတည်ပြုချက်



အမှုဆောင်အရာရှိချုပ်



ဒါရိုက်တာ



ဒါရိုက်တာ

ပထမပုဂ္ဂလိကဘဏ်အများနှင့်သက်ဆိုင်သော ကုမ္ပဏီလီမိတက်  
(ပြည်ထောင်စုသမ္မတမြန်မာနိုင်ငံတော်တွင် ဖွဲ့စည်းတည်ထောင်သည်)

၂၀၂၅ ခုနှစ်၊ မတ်လ (၃၁)ရက်နေ့ ကုန်ဆုံးသောဘဏ္ဍာနှစ်အတွက် ငွေသားစီးဆင်းမှုရှင်းတမ်း

	၃၁-၃-၂၀၂၅ မြန်မာကျပ်	၃၁-၃-၂၀၂၄ မြန်မာကျပ်
၁။ လုပ်ငန်းဆောင်ရွက်ချက်များအရ ငွေသားစီးဆင်းမှုများ		
အခွန်မလျာထားမီအသားတင်အမြတ်/(အရှုံး)	၁၄,၁၃၀,၇၆၀,၈၇၇	၂,၄၇၃,၈၂၈,၉၀၀
စာရင်းညှိနှိုင်းချက်များ		
ပုံသေပိုင်ပစ္စည်းတန်ဖိုးလျော့	၆၄၈,၂၂၃,၀၂၁	၅၈၃,၀၅၃,၇၄၅
ဆုံးရှုံးမှုလျာထားချက်	-	-
ပုံသေပိုင်ပစ္စည်းထုခွဲရောင်းချခြင်းမှ အရှုံး	(၈,၉၈၅,၇၅၅,၂၁၂)	(၂၃၂,၀၉၉,၉၄၅)
အခြေပစ္စည်းရောင်းချခြင်းမှအမြတ်အပေါ်အခွန်	(၈၉၈,၅၇၅,၅၂၂)	(၂၃,၁၇၉,၉၉၅)
ပုံသေပိုင်ပစ္စည်း စာရင်းပယ်ဖျက်မှု	၁,၇၈၀,၁၀၁	၂,၉၁၀,၅၃၈
ယခင်နှစ်စာရင်းညှိနှိုင်းမှုများ	-	(၂၄,၂၈၂,၂၆၃)
လက်ငင်းရပိုင်ခွင့်နှင့်ပေးရန်တာဝန်များပြောင်းလဲမှုမတိုင်ခင် လုပ်ငန်း အမြတ်/(အရှုံး)	၄,၈၉၆,၄၃၃,၂၆၅	၂,၇၈၀,၂၃၀,၉၈၀
လက်ငင်းရပိုင်ခွင့်ပေးရန်တာဝန်အတိုး/အလျော့		
ကုန်လက်ကျန်	(၄,၂၀၂,၈၇၄)	-
ချေးငွေလက်ကျန်	(၄၄,၃၇၇,၃၆၄,၃၄၂)	(၂၂,၉၈၀,၇၇၃,၆၂၆)
အခြားရပိုင်ခွင့်များ	(၈၉၆,၈၈၆,၈၄၂)	(၃,၄၂၉,၇၇၇,၈၀၆)
အပ်ငွေစာရင်း	၂၆,၆၅၅,၆၉၅,၅၇၁	၂၂,၇၀၉,၈၈၅,၄၅၈
Deposit from banks	၁၂,၀၀၀,၀၀၀,၀၀၀	-
အခြားပေးရန်တာဝန်များ	၂၇၂,၀၈၄,၆၇၁	၃,၃၇၆,၅၉၃,၇၉၂
လုပ်ငန်းဆောင်ရွက်ချက်များအရ ငွေသားစီးဆင်းမှုများ	(၁,၄၅၄,၂၄၀,၅၅၂)	၂,၄၅၆,၁၅၈,၇၉၈
ဝင်ငွေခွန်ပေးဆောင်မှု	(၇၀၀,၁၇၀,၀၀၀)	(၂၁၁,၀၈၃,၁၈၂)
လုပ်ငန်းဆောင်ရွက်ချက်များအရ အသားတင်ငွေသားစီးဝင်မှု/ (အသုံးပြုမှု)	(၂,၁၅၄,၄၁၀,၅၅၂)	၂,၂၄၅,၀၇၅,၆၁၆
၂။ ရင်းနှီးမြှုပ်နှံမှုလုပ်ဆောင်ချက်များအရ ငွေသားစီးဆင်းမှုများ		
ငွေတိုက်စာချုပ် နှင့် အခြားရင်းနှီးမြှုပ်နှံမှုများ(ဝယ်ယူမှု)/ရောင်းချမှု	-	-
ပုံသေပိုင်ပစ္စည်းရောင်းချခြင်းမှဝင်ငွေ	၁၄,၆၉၁,၆၉၅,၂၆၈	၄၀၀,၀၀၀,၀၀၀
ပုံသေပိုင်ပစ္စည်းဝယ်ယူမှု	(၁,၅၉၆,၁၄၇,၇၈၅)	(၆၅၅,၉၃၈,၄၂၅)
ဆောက်လုပ်ဆဲ	(၆၂၉,၂၇၀,၈၃၀)	-
ထိတွေ့ကိုင်တွယ်၍မရသောပစ္စည်းအတွက် ကုန်ကျငွေ	-	(၂၀,၉၄၇,၅၀၀)
ရင်းနှီးမြှုပ်နှံမှုလုပ်ဆောင်ချက်များအရ အသားတင်ငွေသားစီးဆင်းမှု/	၁၂,၄၆၆,၂၇၆,၆၅၃	(၂၇၆,၈၈၅,၉၂၅)
၃။ ဘဏ္ဍာရေးဆောင်ရွက်ချက်များအရ ငွေသားစီးဆင်းမှုများ		
ချေးငွေရယူခြင်း/(ချေးငွေပြန်လည်ပေးဆပ်ခြင်း)	-	-
အမြတ်ဝေစုထုတ်ပေးငွေ	-	(၁,၃၁၀,၀၀၀)
Lease payment	(၅၅,၂၀၀,၀၀၀)	-
ဘဏ္ဍာရေးဆောင်ရွက်ချက်များအရအသားတင်ငွေသားစီးဝင်မှု/ (အသုံးပြုမှု)	(၅၅,၂၀၀,၀၀၀)	(၁,၃၁၀,၀၀၀)
ငွေသားအသာတင် အတိုး/(အလျော့)	၁၀,၂၅၆,၆၆၆,၁၀၂	၁,၉၆၆,၈၇၉,၆၉၁
စာရင်းဖွင့် ငွေနှင့်ဘဏ်လက်ကျန်	၅၂,၃၂၁,၉၈၇,၈၆၉	၅၀,၃၅၅,၁၀၈,၁၇၈
စာရင်းပိတ် ငွေနှင့်ဘဏ်လက်ကျန်	၆၂,၅၇၈,၆၅၃,၉၇၁	၅၂,၃၂၁,၉၈၇,၈၆၉
ဘဏ္ဍာရေးရှင်းတမ်းများအတွက်မှတ်စုများကိုကြည့်ပါ။		

အမှုဆောင်အရာရှိချုပ်

ဒါရိုက်တာ

ဥက္ကဋ္ဌ



ပထမပုဂ္ဂလိကဘဏ်အများနှင့်သက်ဆိုင်သော ကုမ္ပဏီလီမိတက်  
(ပြည်ထောင်စုသမ္မတမြန်မာနိုင်ငံတော်တွင် ဖွဲ့စည်းတည်ထောင်သည်)  
၂၀၂၅ ခုနှစ်၊ မတ်လ (၃၁)ရက်ကုန်ဆုံးသောဘဏ္ဍာနှစ်အတွက်  
ဘဏ္ဍာရေးရှင်းတမ်းများအပေါ် စာရင်းမှတ်စုများ

---

၁။ အထွေထွေ

ပထမပုဂ္ဂလိကဘဏ်အများနှင့်သက်ဆိုင်သောကုမ္ပဏီလီမိတက် (“ဘဏ်”) သည် အစုရှယ်ယာများဖြင့် ပေးရန်တာဝန် ကန့်သတ်ထားသည့် အများနှင့်သက်ဆိုင်သောကုမ္ပဏီ အဖြစ် ၉.၉.၁၉၉၁ ရက်နေ့တွင် မှတ်ပုံတင်အမှတ် ၂၂၃/၁၉၉၁-၁၉၉၂ ဖြင့် မှတ်ပုံတင်ခဲ့ပါသည်။ ဘဏ်သည် မြန်မာနိုင်ငံကုမ္ပဏီများဥပဒေ ၂၀၁၇ အရ မှတ်ပုံတင်လက်မှတ် အသစ် ၁၂၁၅၄၃၄၀၀ ဖြင့် ပြန်လည်မှတ်ပုံတင်ခဲ့ပြီး ဖြစ်ပါသည်။

မြန်မာနိုင်ငံတော်ဗဟိုဘဏ်မှ ၂၅.၅.၁၉၉၂ နေ့တွင် မဗဘ/ဝိ-၁/(၅)/၁၉၉၂ လုပ်ငန်းလိုင်စင်ဖြင့် ဘဏ်လုပ်ငန်းလုပ်ကိုင်ခွင့်ပြုခဲ့ပါသည်။ ဘဏ်လုပ်ငန်း လုပ်ကိုင်ခွင့် လိုင်စင်အသစ် မဗဘ/ ပဘ(ဒ)-၀၂/၀၈/၂၀၁၆ (၁၈/၀၈/၂၀၁၆) ကို မြန်မာနိုင်ငံငွေရေးကြေးရေးဥပဒေ ၂၀၁၆၊ ပုဒ်မ ၁၇၆ အရ ကူးသန်းရောင်းဝယ်ရေးဘဏ် လုပ်ငန်းများ လုပ်ကိုင်ရန်အတွက် ခွင့်ပြုခဲ့ပါသည်။

ဘဏ်သည် ရန်ကုန်အစုရှယ်ယာများလဲလှယ်ရောင်းဝယ်ရေးဌာနတွင် ငွေချေးသက်သေခံလက်မှတ်များ လဲလှယ် ရောင်းဝယ်ရေးဥပဒေ အပိုဒ် ၄၁ (ဂ) နှင့်အညီ ၃၀.၁၂.၂၀၁၆ နေ့တွင် မှတ်ပုံတင်မှတ် ၀၀၀၄ ဖြင့် အောင်မြင်စွာ စာရင်းဝင်ခဲ့ပြီးဖြစ်ပါသည်။

ဘဏ်၏အဓိကရည်ရွယ်ချက်သည် မြန်မာနိုင်ငံတော်ဗဟိုဘဏ်က ခွင့်ပြုထားသည့် ဘဏ္ဍာရေးဆိုင်ရာ ဝန်ဆောင်မှုလုပ်ငန်းများကို ဆောင်ရွက်ရန် ဖြစ်ပါသည်။

ဘဏ်၏မှတ်ပုံတင်ထားသည့်ရုံးနေရာသည် အမှတ် (၆၁၉/၆၂၁)၊ ကုန်သည်လမ်း၊ (ဗိုလ်ဆွန်ပက်လမ်းနှင့် ကုန်သည်လမ်းထောင့်)၊ ပန်းဘဲတန်းမြို့နယ်၊ ရန်ကုန်တိုင်းဒေသကြီး ဖြစ်ပါသည်။

ဘဏ်သည် ၃၁.၃.၂၀၂၅ နေ့တွင် ဘဏ်ခွဲပေါင်း ၄၁ ခု ဖွင့်လှစ်ထားပြီး ဖြစ်ပါသည်။

၂။ စာရင်းရေးဆွဲခြင်းဆိုင်ရာ အခြေခံမူ

ဘဏ်၏ ၂၀၂၅ ခုနှစ်၊ မတ်လ ၃၁ ရက်နေ့ကုန်ဆုံးသောဘဏ္ဍာနှစ်အတွက် ဘဏ္ဍာရေးရှင်းတမ်းများကို မြန်မာနိုင်ငံ ဘဏ္ဍာရေးအစီရင်ခံခြင်းဆိုင်ရာစံများနှင့် မြန်မာနိုင်ငံတော် ဗဟိုဘဏ်၏ ညွှန်ကြားချက်များနှင့်အညီ ပြုစုတင်ပြထားပါသည်။ ဘဏ္ဍာရေးရှင်းတမ်းများကို ပြီးခဲ့သည့် ကုန်ကျစရိတ်များအပေါ် အခြေခံ၍ ပြုစုရေးဆွဲထားပါသည်။ ယခုနှစ် ကျင့်သုံးနေသောစာရင်းဆိုင်ရာမူဝါဒများသည် ယခင်နှစ်တွင် ကျင့်သုံးခဲ့သော မူဝါဒများအတိုင်းဖြစ်ပြီး ပြောင်းလဲမှု မရှိပါ။

စာရင်းကာလ

စာရင်းကာလမှာ ၁.၄.၂၀၂၄ နေ့မှ ၃၁.၃.၂၀၂၅ နေ့အထိ ဖြစ်ပါသည်။ ၃၁.၃.၂၀၂၄ နေ့ကုန်ဆုံးသောဘဏ္ဍာရေးနှစ် အတွက် ပေါ်ပေါက်နေသည့် စာရင်းသွင်းချက်များနှင့် ၃၁.၃.၂၀၂၄ နေ့ရှိ စာရင်းလက်ကျန်များသည် ယခုအစီရင်ခံစာနှင့် နှိုင်းယှဉ်ဖော်ပြရန်အတွက်သာ ဖြစ်ပါသည်။



ပထမပုဂ္ဂလိကဘဏ်အများနှင့်သက်ဆိုင်သော ကုမ္ပဏီလီမိတက်  
(ပြည်ထောင်စုသမ္မတမြန်မာနိုင်ငံတော်တွင် ဖွဲ့စည်းတည်ထောင်သည်)  
၂၀၂၅ ခုနှစ်၊ မတ်လ (၃၁)ရက်ကုန်ဆုံးသောဘဏ္ဍာနှစ်အတွက်  
ဘဏ္ဍာရေးရှင်းတမ်းများအပေါ် စာရင်းမှတ်စုများ

---

၃။ အရေးပါသော စာရင်းရေးဆွဲခြင်းဆိုင်ရာမူဝါဒများအကျဉ်းချုပ်

၃-၁။ နိုင်ငံခြားငွေဖလှယ်နှုန်းများ

ဘဏ်၏ ဘဏ္ဍာရေးရှင်းတမ်းများကို မြန်မာကျပ်ဖြင့် တင်ပြထားပါသည်။ မြန်မာကျပ်သည် ဘဏ်၏ လုပ်ငန်းဆောင်ရွက်သည့် ငွေကြေးလည်း ဖြစ်ပါသည်။ ဘဏ်၏ လုပ်ငန်းဆောင်ရွက်သည့်ငွေကြေးမဟုတ်သည့် နိုင်ငံခြားငွေကြေးများကို လုပ်ဆောင်ချက်ဖြစ်ပေါ်သည့်နေ့ရှိ ငွေလဲလှယ်နှုန်းများကို အသုံးပြု၍ လုပ်ငန်းဆောင်ရွက်သည့်ငွေကြေးအဖြစ် ဖလှယ်ပြီးရေးသွင်းပါသည်။ အစီရင်ခံသည့်နေ့တွင် နိုင်ငံခြားငွေကြေးများဖြင့် တည်ရှိသည့် ငွေကြေးဆိုင်ရာရပိုင်ခွင့်များကို ၎င်းနေ့ရှိ ငွေလဲလှယ်နှုန်းနှင့် ပြောင်းလဲတန်ဖိုးသင့်ပြီး ဖော်ပြပါသည်။ နိုင်ငံခြားငွေကြေးဖြင့်တည်ရှိသည့် ငွေကြေးမဟုတ်သည့်ရပိုင်ခွင့်များကို သင့်တင့်သော တန်ဖိုးသတ်မှတ်သောနေ့ရှိ ငွေလဲလှယ်နှုန်းအတိုင်း တန်ဖိုးသင့်၍ ဖော်ပြပါသည်။ ပြီးခဲ့သည့်ဖြစ်ရပ်အပေါ်အခြေခံ၍ တွက်ချက်ထားသော နိုင်ငံခြားငွေကြေးဖြင့်တည်ရှိသည့် ငွေကြေးမဟုတ်သည့် ရပိုင်ခွင့်များကို တန်ဖိုးပြောင်းလဲခြင်း မပြုပါ။

ငွေကြေးဆိုင်ရာကိစ္စရပ်များကို ပေးချေခြင်းနှင့် ငွေကြေးဆိုင်ရာရပိုင်ခွင့်များ တန်ဖိုးသင့်ခြင်းမှ ဖြစ်ပေါ်လာသော နိုင်ငံခြားငွေ ဖလှယ်နှုန်းခြားနားချက်ကို အဆိုပါ ကာလအတွက် အရှုံးအမြတ်စာရင်းတွင် ရေးသွင်းပါသည်။

၃-၂။ အတိုးရငွေနှင့် အတိုးစရိတ်

Effective interest method ဆိုသည်မှာ ဘဏ္ဍာရေး ရပိုင်ခွင့်များနှင့် ပေးရန်တာဝန်များ၏ လျော့ချထားသော ကုန်ကျစရိတ်ကို တွက်ချက်သည့် နည်းလမ်းတစ်ခုဖြစ်ပြီး အတိုးရငွေများနှင့် အတိုးကုန်ကျစရိတ်များကို သက်ဆိုင်ရာကာလတလျှောက် အညီအမျှခွဲဝေ စာရင်းထည့်သွင်းခြင်း ဖြစ်ပါသည်။ Effective interest rate ဆိုသည်မှာ ငွေရေးကြေးရေးစာချုပ်စာတမ်းများ၏ ခန့်မှန်းသက်တမ်း သို့မဟုတ် ပိုနည်းသောကာလ တလျှောက် ခန့်မှန်းအနာဂတ် ငွေပေးချေမှု သို့မဟုတ် ငွေလက်ခံမှုများကို ဘဏ္ဍာရေးရပိုင်ခွင့်များနှင့် ပေးရန်တာဝန်များ၏ အသားတင် သယ်ဆောင်သည့်တန်ဖိုးသို့ တိကျတူညီစွာ လျှော့ချသည့် အတိုးနှုန်းထား ဖြစ်ပါသည်။ Fair value through profit or loss ဖြင့် တိုင်းတာသည့် ဘဏ္ဍာရေးဆိုင်ရာစာချုပ်စာတမ်းမှလွဲ၍ ကြွေးမြီဆိုင်ရာ စာချုပ်စာတမ်းများအတွက် ဝင်ငွေ နှင့် စရိတ် တို့ကို effective interest rate ဖြင့် စာရင်းရေးသွင်းပါသည်။

၃-၃။ ဝန်ဆောင်ခများနှင့် ကော်မရှင်ရငွေများ

ဝန်ဆောင်ခများနှင့် ကော်မရှင်ရငွေများကို ဖောက်သည်များသို့ ဝန်ဆောင်မှုပေးသည့်အချိန်၌ စာရင်းထည့်သွင်းပါသည်။

ပထမပုဂ္ဂလိကဘဏ်အများနှင့်သက်ဆိုင်သော ကုမ္ပဏီလီမိတက်  
 (ပြည်ထောင်စုသမ္မတမြန်မာနိုင်ငံတော်တွင် ဖွဲ့စည်းတည်ထောင်သည်)  
 ၂၀၂၅ ခုနှစ်၊ မတ်လ (၃၁)ရက်ကုန်ဆုံးသောဘဏ္ဍာနှစ်အတွက်  
 ဘဏ္ဍာရေးရှင်းတမ်းများအပေါ် စာရင်းမှတ်စုများ

---

**၃-၃။ ဝန်ဆောင်ခများနှင့် ကော်မရှင်ရငွေများ (အဆက်)**

- အရေးပါသောလုပ်ဆောင်ချက်များ ထိတွေ့လုပ်ဆောင်ခြင်းမှ ရရှိခဲ့သည့်ဝင်ငွေများကို ထိုလုပ်ဆောင်ချက် ပြီးဆုံးသည့်အချိန်တွင် ဝင်ငွေအဖြစ် စာရင်းသွင်းပါသည်။ (ဥပမာ - Payment orders၊ telegraphic transfer ၊ remittance နှင့် အခြားဝန်ဆောင်မှုများ ပြုလုပ်ခြင်းမှ ရရှိခဲ့သည့် ကော်မရှင်ခ)၊
- ဖောက်သည်များသို့ ဘဏ္ဍာရေးဆိုင်ရာအထောက်အပံ့များ ပေးခြင်းမှ ရရှိသည့်ဝင်ငွေကို ထိုဝန်ဆောင်မှု များကို ပေးပြီးသည့်အချိန်တွင် အချိန်ကာလပေါ်အချိုးချ၍ ဝင်ငွေအဖြစ် စာရင်းသွင်းပါသည်။ (ဥပမာ - default fees on loans, service charges and commitment fee for loans overdrafts)

**၃-၄။ အမြတ်ဝေစုရငွေ (Dividend Income)**

အမြတ်ဝေစုရငွေကို ပေးချေမှုများ ရပိုင်ခွင့်ရှိသည်ဟု အကျိုးအကြောင်း ခိုင်မာသည့်အချိန်၌ စာရင်း ထည့်သွင်းပါသည်။

**၃-၅။ အခြားရငွေ(Other Income)**

အခြားရငွေတွင် နိုင်ငံခြားငွေလဲလှယ်မှုများမှ ရရှိလာသော အရှုံးအမြတ်များ၊ အခြားရင်းမြစ်များမှ ဝင်ငွေအဖြစ် ရရှိလာသည့် အခြားဝင်ငွေများပါဝင်ပါသည်။

**၃-၆။ ဝင်ငွေခွန်**

လက်ငင်းအခွန်စရိတ်

လက်ငင်းအခွန်သည် နှစ်အတွင်းရရှိသည့် ဝင်ငွေခွန်ကျသင့်သည့်အမြတ်အပေါ် အစီရင်ခံသည့်နေ့တွင် (သိသာစွာ) ပြဌာန်းထားသည့် အခွန်နှုန်းထားဖြင့် တွက်ချက်ပါသည်။ လက်ငင်းအခွန်ပေးရန်တာဝန်သည် လက်ရှိနှစ်၏ အခွန်ကျသင့်နိုင်သည့်အမြတ်အပေါ် အခြေခံထားပါသည်။ အခွန်ကျသင့်နိုင်သည့် အမြတ်သည် အရှုံးအမြတ်စာရင်းနှင့် ဝင်ငွေအလုံးစုံရှင်းတမ်းတွင် ဖော်ပြထားသည့် အခွန်မနုတ်မီအမြတ်နှင့် တူညီပါသည်။ အခြားနှစ်များတွင် အခွန်ကျသင့်နိုင်သည့် စာရင်းများ သို့မဟုတ် အခွန်စည်းကြပ်ရာတွင် နုတ်ပယ်၍ ရနိုင်သည့် စရိတ်များ ပါဝင်နေခြင်းနှင့် လုံးဝအခွန်မကျသင့်နိုင်သည်များနှင့် အခွန်စည်းကြပ်ရာတွင် စရိတ်အဖြစ် လုံးဝနုတ်ပယ်ခွင့်မရှိသည်များ ပါဝင်ပါသည်။

ဘဏ်၏ လက်ငင်းအခွန်ကို အစီရင်ခံသည့်ကာလကုန်ဆုံးချိန်တွင် ပြဌာန်းထားသည့် အခွန်နှုန်း ၁၇% ကို အသုံးပြု၍ တွက်ချက်ထားပါသည်။ ဘဏ်သည် Yangon Stock exchange တွင် စာရင်းဝင်ဖြစ်သည့်အတွက် ၂၀၂၄ ခုနှစ် ဧပြီလ ၁ ရက်မှစ၍ အကျုံးဝင်သည့် ပြည်ထောင်စုအခွန်အကောက်ဥပဒေ ၂၀၂၄ အရ သတ်မှတ်ထားသည့် ကော်ပိုရိတ်ဝင်ငွေခွန်မှာ ၁၇% ဖြစ်ပါသည်။



ပထမပုဂ္ဂလိကဘဏ်အများနှင့်သက်ဆိုင်သော ကုမ္ပဏီလီမိတက်  
(ပြည်ထောင်စုသမ္မတမြန်မာနိုင်ငံတော်တွင် ဖွဲ့စည်းတည်ထောင်သည်)

၂၀၂၅ ခုနှစ်၊ မတ်လ (၃၁)ရက်ကုန်ဆုံးသောဘဏ္ဍာနှစ်အတွက်  
ဘဏ္ဍာရေးရှင်းတမ်းများအပေါ် စာရင်းမှတ်စုများ

ရွှေဆိုင်းအခွန်

ရပိုင်ခွင့်နှင့် ပေးရန်တာဝန်များကို ကနဦးစာရင်းထည့်သွင်းချိန်တွင်ဖြစ်ပေါ်သည့် ကွာခြားမှုမှတစ်ပါး ရပိုင်ခွင့်နှင့် ပေးရန်တာဝန်များကို အခွန်အခြေခံဖြင့် တွက်ချက်ရရှိထားသည်များနှင့် ဘဏ္ဍာရေးရှင်းတမ်းပါ သယ်ဆောင်လာသည့် ပမာဏများအကြား ယာယီကွာခြားမှုများရှိသည့်အခါ ရွှေဆိုင်းအခွန်အဖြစ် စာရင်းထည့်သွင်းပါသည်။ အခွန်ကျသင့်နိုင်သည့်အမြတ်မှ ရွှေဆိုင်းအခွန်များကို အသုံးပြုနိုင်ခြေရှိပါက အဆိုပါ နုတ်ခွင့်ရနိုင်သည့် ယာယီကွာခြားမှုများအားလုံးအတွက် ယေဘုယျအားဖြင့် စာရင်းရေးသွင်းပါသည်။ အခွန်ကျသင့်နိုင်သည့်အမြတ် သို့မဟုတ် စာရင်းအရအမြတ်များ မဟုတ်သည့် ရပိုင်ခွင့်နှင့် ပေးရန်တာဝန်များကို ကနဦးစာရင်းရေးသွင်းခြင်း (လုပ်ငန်းပေါင်းစည်းခြင်းမှလွဲ၍) မှ ပေါ်ပေါက်လာသည့် ယာယီကွာခြားချက်ဖြစ်ပါက ရွှေဆိုင်းအခွန်ရပိုင်ခွင့်နှင့် ပေးရန်တာဝန်အဖြစ် စာရင်းရေးသွင်းပါ။ ထို့ပြင် လုပ်ငန်းအမည်ကောင်းတန်ဖိုးကို ကနဦးစာရင်းသွင်းခြင်းမှ ပေါ်ပေါက်လာသည့် ယာယီကွာခြားချက်များ ပေါ်ပေါက်ခဲ့ပါက ရွှေဆိုင်းအခွန်ပေးရန်တာဝန်များကို စာရင်းရေးသွင်းပါ။

ရွှေဆိုင်းအခွန်ရပိုင်ခွင့်များကို ဘဏ္ဍာရေးနှစ်တစ်နှစ်ကုန်ဆုံးချိန်တိုင်းတွင် သုံးသပ်ရမည် ဖြစ်သည်။ ထို့ပြင် ရေရှည်တွင် ရပိုင်ခွင့်၏ တစ်စိတ်တစ်ပိုင်း သို့မဟုတ် အားလုံးပေါ် ပြန်လည်ရှိနိုင်အောင် လုံလောက်သော အခွန်ကျသင့်နိုင်သည့် အမြတ်များရရှိနိုင်ခြေမရှိပါက အဆိုပါ ရွှေဆိုင်းအခွန်ရပိုင်ခွင့်များကို လျော့ချရမည် ဖြစ်ပါသည်။

ဘဏ္ဍာရေးကာလအတွင်း ရရန်ပိုင်ခွင့်များ အမှန်တကယ်ရရှိခဲ့သည့်၊ ပေးရန်တာဝန်များ ပေးချေရသည့် ကာလအတွင်း ကျရောက်မည်ဟု မျှော်မှန်းထားသည့် အခွန်နှုန်းထား သို့မဟုတ် ၎င်းနောက်ပိုင်း ပြဋ္ဌာန်းသည့်အခွန်နှုန်းများဖြင့် တွက်ချက်ပါသည်။

ရွှေဆိုင်းအခွန် ပေးရန်တာဝန် တိုင်းတာခြင်းများသည် အစီရင်ခံသည့်ကာလပြီးဆုံးချိန်တွင် ဘဏ်၏ ရပိုင်ခွင့်နှင့် ပေးရန်တာဝန်များကို ပြန်လည်ရရှိစေရန် သို့မဟုတ် ပေးချရန် ဘဏ်က မျှော်မှန်းခြင်းဖြင့် ပြုလုပ်သည့် လုပ်ဆောင်ချက်များနောက်မှ လိုက်ပါလာသည့် အခွန်ဆိုင်ရာအကျိုးဆက်များကို ရောင်ပြန်ဟပ်စေပါသည်။

**၃-၇။ ဘဏ္ဍာရေးရပိုင်ခွင့်များနှင့် ပေးရန်တာဝန်များ**

ဘဏ်သည် စာချုပ်စာတမ်းအရ ပါဝင်သူတစ်ဦးဖြစ်လာသည့်အခါ ဘဏ္ဍာရေးရပိုင်ခွင့်များနှင့် ပေးရန်တာဝန်များကို စာရင်းရေးသွင်းပါသည်။

**၃-၇-၁။ ဘဏ္ဍာရေးရပိုင်ခွင့်များ**

ဘဏ္ဍာရေးစာချုပ်စာတမ်းများကို အောက်ပါအတိုင်း အမျိုးအစားခွဲခြားထားပါသည်။ အရှုံးအမြတ်စာရင်း မှတစ်ဆင့် သင့်တင့်သောတန်ဖိုးဖြင့် ဖော်ပြသည့် ဘဏ္ဍာရေးစာချုပ်စာတမ်းများ၊ ချေးငွေများနှင့်ရရန်ရှိသူများ ၊ Held to maturity ၊ Available for sale တို့ ဖြစ်ပါသည်။ ဘဏ္ဍာရေးရပိုင်ခွင့်များ၏ ရည်ရွယ်ချက်နှင့် သဘောသဘာဝအပေါ်မူတည်၍ အဆင့်အတန်းများကို ကနဦးစာရင်းရေးသွင်းသည့်အချိန်တွင် သတ်မှတ်ပါသည်။

(၁) အရှုံးအမြတ်စာရင်းမှတစ်ဆင့် သင့်တင့်သောတန်ဖိုးဖြင့် ဖော်ပြသည့် ဘဏ္ဍာရေးစာချုပ်စာတမ်းများ

ကာလတိုအတွင်း ရောင်းရန် သို့မဟုတ် ပြန်ဝယ်ရန်အတွက် ကိုင်ဆောင်ထားသော ဘဏ္ဍာရေးဆိုင်ရာ စာချုပ်စာတမ်းများ ပါဝင်ပါသည်။

အဆိုပါစာချုပ်စာတမ်းများအား ကနဦးတွင် သင့်တင့်သောတန်ဖိုးဖြင့် စာရင်းသွင်းပြီး ရောင်းဝယ်ခြင်း ကုန်ကျစရိတ်များကို အရှုံးအမြတ်စာရင်းတွင် တိုက်ရိုက်ကျခံပါသည်။ သင့်တင့်သောတန်ဖိုး ပြောင်းလဲမှုများ နှင့် အမြတ်ဝေစုရငွေများအား အရှုံးအမြတ်စာရင်းတွင် “ဘဏ္ဍာရေးဆိုင်ရာ စာချုပ်စာတမ်းများပေါ် အသားတင်အမြတ်/အရှုံး” ခေါင်းစဉ်ဖြင့် စာရင်းထည့်သွင်းပါသည်။ ၎င်းတို့နှင့် ပတ်သက်၍ အတိုးဝင်ငွေများ ရရှိလျှင် အရှုံးအမြတ်စာရင်းတွင် ထည့်သွင်းပါသည်။ ပုံမှန်ရောင်းချခြင်း၊ ဝယ်ယူခြင်းအား အရောင်းအဝယ် ပြုလုပ်သောနေ့တွင် စာရင်းထည့်သွင်းပါသည်။

(၂) ချေးငွေများနှင့်ရရန်ရှိသူများ

ချေးငွေများနှင့်ရရန်ရှိသူများဆိုသည်မှာ ရောင်းချနိုင်သောဈေးကွက်မရှိသည့် ပုံသေ သို့မဟုတ် ဆုံးဖြတ်ထား သော တန်ဖိုးပါဝင်သော Non-derivative financial assets များကို ဆိုလိုသည်။ ဤခေါင်းစဉ်အောက်တွင် ဘဏ်များရှိ ငွေများ၊ ငွေလက်ကျန်များ၊ ချေးငွေများနှင့် ကြိုတင်ပေးငွေများ ပါဝင်သည်။ ကနဦးတွင် တိုက်ရိုက်သက်ဆိုင်သောစရိတ်များ အပါအဝင် သင့်တင့်သောတန်ဖိုးဖြင့် စာရင်းသွင်းဖော်ပြပြီး နောက်ပိုင်း တွင် Effective Interest Method ဖြင့် တန်ဖိုးလျော့ပြီး စာရင်းထည့်သွင်း ဖော်ပြပါသည်။ ၎င်းတို့အပေါ်တွင် ရရှိသောအတိုးဝင်ငွေများကို “အတိုးဝင်ငွေ” ခေါင်းစဉ်ဖြင့် အရှုံးအမြတ်စာရင်းတွင် ဖော်ပြပါသည်။ တန်ဖိုးလျော့ကျမှုများရှိပါကလည်း အရှုံးအမြတ်စာရင်းတွင် “တန်ဖိုးလျော့ကျမှုစရိတ်” ခေါင်းစဉ်ဖြင့် ဖော်ပြပါသည်။

(၃) Held to maturity

အကျိုးဖြစ်ထွန်းမည်ဟု ယူဆထားပြီး သတ်မှတ်ဖော်ပြထားသော သက်တမ်းစေ့ရောက်သည့်အချိန်ထိ ကိုင်ဆောင်ထားမည် ဟု စီမံခန့်ခွဲသူများမှ ရည်ရွယ်ထားသော ပုံသေ သို့မဟုတ် ဆုံးဖြတ်ထားသောတန်ဖိုးဖြင့် ကိုင်ဆောင်ထားသော ရပိုင်ခွင့်များကို ဆိုလိုပါသည်။ အရေးမပါသောပမာဏမှလွဲ၍ ပြန်လည်ရောင်းချမည်ဟု ဆုံးဖြတ်သော အချိန်မှစတင်ကာ Available for sale အဖြစ် ပြောင်းလဲသတ်မှတ်ပါသည်။ (၁၂)လ အတွင်း သက်တမ်းစေ့ရောက်ပါက လက်ငင်းရပိုင်ခွင့်များ အဖြစ်သတ်မှတ်ပြီး (၁၂)လအထက်ဖြစ်ပါက လက်ငင်း မဟုတ်သည့် ရပိုင်ခွင့်များအဖြစ် သတ်မှတ်ပါသည်။ ကနဦးတွင် တိုက်ရိုက်သက်ဆိုင်သောစရိတ်များ အပါအဝင် သင့်တင့်သောတန်ဖိုးဖြင့် စာရင်းသွင်းဖော်ပြပြီး နောက်ပိုင်းတွင် Effective interest method ဖြင့် စာရင်း ရေးသွင်းပါသည်။ အတိုးဝင်ငွေများနှင့်ပတ်သက်၍ “အတိုးဝင်ငွေ” ခေါင်းစဉ်ဖြင့်လည်းကောင်း တန်ဖိုးကျဆင်းမှုများ ရှိလာပါက “တန်ဖိုးကျဆင်းမှု စရိတ်” ခေါင်းစဉ်ဖြင့်လည်းကောင်း အရှုံးအမြတ် စာရင်းတွင် ဖော်ပြပါသည်။



ပထမပုဂ္ဂလိကဘဏ်အများနှင့်သက်ဆိုင်သော ကုမ္ပဏီလီမိတက်  
(ပြည်ထောင်စုသမ္မတမြန်မာနိုင်ငံတော်တွင် ဖွဲ့စည်းတည်ထောင်သည်)  
၂၀၂၅ ခုနှစ်၊ မတ်လ (၃၁)ရက်ကုန်ဆုံးသောဘဏ္ဍာနှစ်အတွက်  
ဘဏ္ဍာရေးရှင်းတမ်းများအပေါ် စာရင်းမှတ်စုများ

---

**(၄) Available for sale**

အထက်ဖော်ပြပါအမျိုးအစား(၃)မျိုးနှင့် မသက်ဆိုင်သောရပိုင်ခွင့်များကို Available for sale အဖြစ် သတ်မှတ် ပါသည်။

ကနဦးတွင် သင့်တင့်သောတန်ဖိုးဖြင့် စာရင်းရေးသွင်းပါသည်။ အဆိုပါ သင့်တင့်သောတန်ဖိုး ပြောင်းလဲမှုကြောင့် ဖြစ်ပေါ်လာသောအရှုံးအမြတ်များအား အခြားအလုံးစုံဝင်ငွေအောက်တွင် ဖော်ပြပါသည်။ သို့ရာတွင် တန်ဖိုးကျဆင်းမှုများ၊ ငွေရေးကြေးရေးစာချုပ်စာတမ်းများနှင့် သက်ဆိုင်သော နိုင်ငံခြား ငွေလဲလှယ်နှုန်းများ ပြောင်းလဲမှုကြောင့် ဖြစ်ပေါ်လာသော အရှုံးအမြတ်များနှင့် effective interest method ဖြင့်တွက်ချက်ထားသော အတိုးစရိတ်များကို အရှုံးအမြတ်စာရင်းတွင် ဖော်ပြပါသည်။

၎င်းတို့အား စာရင်းမှ ထုတ်ပယ်သောအခါ မူလက အခြားအလုံးစုံဝင်ငွေအောက်တွင် ရေးသွင်းခဲ့သော စုစုပေါင်းအရှုံးအမြတ်အား အစုရှင်များ၏ပိုင်ဆိုင်မှုမှ အရှုံးအမြတ်စာရင်းသို့ ပြောင်းလဲစာရင်း ထည့်သွင်း ပါသည်။ Effective interest method ဖြင့် တွက်ချက်၍ ရရှိလာသော အတိုးများကို အရှုံးအမြတ်စာရင်းတွင် ဖော်ပြပါသည်။ ၎င်းတို့အပေါ်တွင် ရရှိသော အမြတ်ဝေစုများကိုမူ အရှုံးအမြတ်စာရင်းတွင် ဖော်ပြပါသည်။

Available for sale အဖြစ်သတ်မှတ်ထားသော ဘဏ္ဍာရေးရပိုင်ခွင့်များတွင် unquoted share များ ပါဝင်ပါသည်။ သင့်တင့်သောတန်ဖိုး သေချာစွာတိုင်းတာရန်ခက်ခဲသော အဆိုပါ unquoted share များကို တန်ဖိုးကျဆင်းမှုများ နုတ်ပယ်ပြီး ကျန်ရှိသည့် မူရင်းဝယ်ဈေးဖြင့် ဖော်ပြပါသည်။

စာရင်းကာလပြီးဆုံးပြီး (၁၂)လအတွင်း ပြန်လည်ရရှိမည်ဟု မမျှော်မှန်းပါက အဆိုပါ Available for sale ဘဏ္ဍာရေးရပိုင်ခွင့်များအား လက်ငင်းမဟုတ်သော ရပိုင်ခွင့်များအဖြစ် သတ်မှတ်ပါသည်။

**၃-၇-၂။ ဘဏ္ဍာရေးပေးရန်တာဝန်များ**

**Other Non-derivative Financial Liabilities**

Other Non-derivative Financial Liabilities တို့အား ကနဦးတွင် တိုက်ရိုက်ပတ်သက်နေသော ကုန်ကျ စရိတ်များ နုတ်ပယ်၍ သင့်တင့်သောတန်ဖိုး အပေါ်တွင် သတ်မှတ်ဖော်ပြပါသည်။ နောက်ပိုင်း ကာလများတွင် Amortized cost method ဖြင့် တိုင်းတာဖော်ပြပါသည်။ ဘဏ်တွင် သင့်တင့်သော တန်ဖိုးကို အရှုံးအမြတ်စာရင်းတွင် ဖော်ပြသည့် ဘဏ္ဍာရေးဆိုင်ရာ ပေးရန်တာဝန်များ မရှိပါ။ Amortized cost ဖြင့် သတ်မှတ်ဖော်ပြထားသော ဘဏ္ဍာရေးဆိုင်ရာ ပေးရန်တာဝန်များတွင် အများပြည်သူများ၏ အပ်နှံငွေများနှင့် ဘဏ်များမှ အပ်နှံငွေများနှင့် အခြားချေးယူငွေများ ပါဝင်ပါသည်။

**၃-၇-၃။ စာရင်းရေးသွင်းခြင်းနှင့် စာရင်းမှ ထုတ်ပယ်ခြင်း**

ဘဏ်သည် ဘဏ္ဍာရေးရပိုင်ခွင့်များနှင့် ပေးရန်တာဝန်များကို ၎င်းတို့အား စတင်ဖြစ်ပေါ်ချိန်၌ရှိသော သင့်တင့်သော တန်ဖိုးဖြင့် တိုင်းတာ၍ စာရင်းရေးသွင်းပါသည်။

ဘဏ်သည် ဘဏ္ဍာရေးရပိုင်ခွင့်များနှင့် ပတ်သက်၍ ၎င်းရပိုင်ခွင့် ကုန်ဆုံးသောအချိန်သို့မဟုတ် ၎င်းရပိုင်ခွင့်အား အခြားသူများထံသို့ အလုံးစုံလွှဲပြောင်းသောအခါ စာရင်းမှထုတ်ပယ်ပါသည်။ ဘဏ္ဍာရေးဆိုင်ရာ ပေးရန်တာဝန်များကိုမူ ပျက်ပြယ်သောအခါ သို့မဟုတ် သက်တမ်းကျော်လွန်သောအခါ စာရင်းမှ ထုတ်ပယ်ပါသည်။

**၃-၈။ ဘဏ္ဍာရေးဆိုင်ရာရပိုင်ခွင့်များ တန်ဖိုးလျော့ကျမှု**

FVTPL ဖြင့် စာရင်းသွင်းသည့် ဘဏ္ဍာရေးဆိုင်ရာရပိုင်ခွင့် မှလွဲ၍ အခြားဘဏ္ဍာရေးဆိုင်ရာရပိုင်ခွင့်များကို အစီရင်ခံသည့်ကာလတစ်ခုစီ၏ ကုန်ဆုံးချိန်တွင် တန်ဖိုးလျော့ကျမှုညွှန်းကိန်းများအတွက် အကဲဖြတ်ပါသည်။ ဘဏ္ဍာရေးဆိုင်ရာရပိုင်ခွင့်ကို ကနဦးစာရင်းသွင်းပြီးနောက် ဖြစ်ပေါ်လာသည့် ဖြစ်ရပ်တစ်ခု သို့မဟုတ် တစ်ခုထက် ပိုသောဖြစ်ရပ်များကြောင့် ရင်းနှီးမြှုပ်နှံမှု၏ ခန့်မှန်းခြေအနာဂတ် ငွေသားစီးဆင်းမှုများအပေါ် သက်ရောက်မှု ရှိပါသည်။ တန်ဖိုးလျော့နည်းဆုံးရှုံးမှုအတွက် သက်သေအထောက်အထားရှိသည့်အခါ ဘဏ္ဍာရေးဆိုင်ရာ ရပိုင်ခွင့်ကို တန်ဖိုးလျော့ချရန် ထည့်သွင်းစဉ်းစားပြီး တန်ဖိုးလျော့ကျခြင်းကို စာရင်းရေးသွင်းပါသည်။

ချေးငွေများ တန်ဖိုးလျော့ကျနေသည်ဟု ဖော်ပြနေသော အထောက်အထားများတွင် အောက်ပါတို့ ပါဝင်ပါသည်။

- ငွေချေးယူသူသည် သိသာစွာ ဘဏ္ဍာရေးအခြေအနေ အခက်အခဲ ဖြစ်ပေါ်နေခြင်း၊
- စာချုပ်ပါ သဘောတူညီချက်များအား ချိုးဖောက်ခြင်း၊ လိုက်နာရန် ပျက်ကွက်နေခြင်း၊
- ငွေချေးယူသူသည် လူမွဲစာရင်းခံယူရန် အလားအလာ ရှိနေခြင်း သို့မဟုတ် ငွေချေးယူသူ၏ စီးပွားရေး လုပ်ငန်းများ ကောင်းစွာ လည်ပတ်နိုင်သည့်အခြေအနေမရှိခြင်း သို့မဟုတ် ငွေချေးယူသူများ၏ ပြန်လည် ပေးသွင်းနိုင်မည့် အခြေအနေများကို ထိခိုက်စေနိုင်သည့် သတင်းများ သို့မဟုတ် စီးပွားရေးအခြေအနေများ ပြည်တွင်းတွင် ဖြစ်ပေါ်လာခြင်း၊

Amortised cost ဖြင့် သယ်ဆောင်လာသော ဘဏ္ဍာရေးဆိုင်ရာရပိုင်ခွင့်များအတွက် တန်ဖိုးလျော့ကျဆုံးရှုံးမှု ပမာဏသည် ရပိုင်ခွင့်၏ သယ်ဆောင်သည့်ပမာဏနှင့် ဘဏ္ဍာရေးဆိုင်ရာ ရပိုင်ခွင့်များအတွက် original effective interest rate ဖြင့် တွက်ချက်ထားသည့် ခန့်မှန်းခြေ ငွေသားစီးဆင်းမှု၏ လက်ရှိတန်ဖိုးအကြား ကွာခြားချက် ဖြစ်ပါသည်။

ကုန်ကျစရိတ်ဖြင့် သယ်ဆောင်လာသော ဘဏ္ဍာရေးဆိုင်ရာရပိုင်ခွင့်များအတွက် တန်ဖိုးလျော့ကျဆုံးရှုံးမှု ပမာဏ သည် ရပိုင်ခွင့်၏ သယ်ဆောင်သည့်ပမာဏနှင့် အလားတူ ဘဏ္ဍာရေးဆိုင်ရာ ရပိုင်ခွင့်များအတွက် လက်ရှိဈေးကွက်ပေါက်ဈေးဖြင့် တွက်ချက်ထားသည့် ခန့်မှန်းခြေငွေသားစီးဆင်းမှု၏ လက်ရှိတန်ဖိုးအကြား ကွာခြားချက်ဖြစ်ပါသည်။ ထိုသို့သော တန်ဖိုးလျော့ကျဆုံးရှုံးမှုသည် နောက်ဆက်တွဲကာလများတွင် ပြောင်းပြန် ဖြစ်မည်မဟုတ်ပါ။



ပထမပုဂ္ဂလိကဘဏ်အများနှင့်သက်ဆိုင်သော ကုမ္ပဏီလီမိတက်  
(ပြည်ထောင်စုသမ္မတမြန်မာနိုင်ငံတော်တွင် ဖွဲ့စည်းတည်ထောင်သည်)  
၂၀၂၅ ခုနှစ်၊ မတ်လ (၃၁)ရက်ကုန်ဆုံးသောဘဏ္ဍာနှစ်အတွက်  
ဘဏ္ဍာရေးရှင်းတမ်းများအပေါ် စာရင်းမှတ်စုများ

---

**၃-ဂ။ ဘဏ္ဍာရေးဆိုင်ရာရပိုင်ခွင့်များ တန်ဖိုးလျော့ကျမှု (အဆက်)**

ချေးငွေနှင့် ကြိုတင်ငွေမှလွဲ၍ ကျန်ဘဏ္ဍာရေးဆိုင်ရာ ရပိုင်ခွင့်များအားလုံးအတွက် တန်ဖိုးလျော့ကျ ဆုံးရှုံးခြင်းက ဘဏ္ဍာရေးဆိုင်ရာရပိုင်ခွင့်၏ သယ်ဆောင်လာသောပမာဏကို လျော့ကျစေပါသည်။ ချေးငွေအား ပြန်လည်ကောက်ခံရန် မဖြစ်နိုင်တော့ပါက ချေးငွေတန်ဖိုးလျော့ကျမှုနှင့်ပြုငွေစာရင်းတွင် ပယ်ဖျက်ပါသည်။ အဆိုပါချေးငွေများအား လိုအပ်သောနည်းလမ်းများဖြင့် ဆုံးရှုံးမှုများအား သတ်မှတ်ပြီးပါက ပယ်ဖျက်မှု ပြုလုပ်ပါသည်။ ယခင်စာရင်းမှ ပယ်ဖျက်ထားသောချေးငွေများ ပြန်လည်ရရှိခဲ့ပါက အရှုံးအမြတ်စာရင်းတွင် ဝင်ငွေအဖြစ် ဖော်ပြပါသည်။

**Credit quality**

ဘဏ်သည် ၎င်း၏ချေးငွေများနှင့် ကြိုတင်ငွေများကို ဗဟိုဘဏ်၏ စည်းမျဉ်းများနှင့်အညီ အမျိုးအစားခွဲပါသည်။ ဗဟိုဘဏ်မှ ထုတ်ပြန်သော ညွှန်ကြားချက်များနှင့် လမ်းညွှန်ချက်များအပေါ် အခြေခံ၍ ဘဏ်သည် ယေဘုယျ အားဖြင့် ၎င်း၏ချေးငွေများနှင့် ကြိုတင်ငွေများကို စာချုပ်အရ ပေးချေရန် ရက်ပေါင်း ၆၀ ကျော် သော်လည်း ရက်ပေါင်း ၉၀ ထက် မကျော်ဘဲ ငွေပေးချေရန် ပျက်ကွက်သောအခါတွင် "Sub-standard" အဖြစ် သတ်မှတ်ပါသည်။ ချေးငွေနှင့် ကြိုတင်ငွေများကို ယေဘုယျအားဖြင့် ရက်ပေါင်း ၉၁ မှ ရက်ပေါင်း ၁၈၀ အထိနှင့် ရက်ပေါင်း ၁၈၀ ကျော်ပါက " Doubtful " နှင့် " loss " အဖြစ် အသီးသီး ထပ်မံသတ်မှတ်ထားပါသည်။

**Performing loans**

"Pass" အဆင့်သည် ကျန်ရှိနေသည့် ကြွေးမြီများကို အချိန်မီပြန်ဆပ်ခြင်းရန် သံသယဖြစ်ဖွယ်မရှိသည့်အပြင် ငွေချေးယူသူ၏ ဘဏ္ဍာရေးအခြေအနေပြရှင်းတမ်း သို့မဟုတ် ငွေသားစီးဆင်းမှု၊ လုပ်ငန်း၊ အကြွေးပြန်ဆပ်နိုင်မှုတို့ တွင် ဖြစ်နိုင်ချေရှိသော အားနည်းချက်များ မပြနိုင်ပေ။ CBM ၏ ညွှန်ကြားချက်အရ တစ်လအတွင်း ပြန်ဆပ်နိုင်သည့် ချေးငွေအားလုံးကို "Pass" အဖြစ် သတ်မှတ်ပါသည်။

**Non-performing loans**

Non-performing ဆိုသည်မှာ ဝင်ငွေမရရှိတော့သည့်၊ CBM မှသတ်မှတ်ထားသော သံသယဖြစ်ဖွယ် သို့မဟုတ် ဆုံးရှုံးမှုအဖြစ် သတ်မှတ်ထားသည့် ချေးငွေ သို့မဟုတ် ကြိုတင်ငွေကို ဆိုလိုပါသည်။

Doubtful အဆင့်သည် ကျန်ရှိနေသည့် ကြွေးမြီများကို အပြည့်အဝ ပြန်လည်ရရှိနိုင်သည့် မျှော်လင့်ချက်၊ အလားအလာကို မေးခွန်းထုတ်စရာဖြစ်ပြီး ဆုံးရှုံးမှုအလားအလာ မြင့်မားသော်လည်း ပမာဏ အတိအကျကို အတိအကျ မသိရသေးသည့် ကြွေးမြီများသည် ပြင်းထန်သော အားနည်းချက်များ ရှိနေကြောင်း ကို ဖော်ပြပါသည်။

CBM ၏ ညွှန်ကြားချက်အရ ရက်ပေါင်း ၉၁ မှ ၁၈၀ အတွင်း ပြန်ဆပ်ရမည့် ချေးငွေအားလုံးကို "Doubtful" အဖြစ် သတ်မှတ်ထားပါသည်။

ပထမပုဂ္ဂလိကဘဏ်အများနှင့်သက်ဆိုင်သော ကုမ္ပဏီလီမိတက်  
(ပြည်ထောင်စုသမ္မတမြန်မာနိုင်ငံတော်တွင် ဖွဲ့စည်းတည်ထောင်သည်)  
၂၀၂၅ ခုနှစ်၊ မတ်လ (၃၁)ရက်ကုန်ဆုံးသောဘဏ္ဍာနှစ်အတွက်  
ဘဏ္ဍာရေးရှင်းတမ်းများအပေါ် စာရင်းမှတ်စုများ

#### Non-performing loans (အဆက်)

"Loss" အဆင့်သည် ချေးငွေပြန်လည်ရရှိမည့်ပမာဏမှာ သိသာထင်ရှားစွာများပြားသည့် ပမာဏ မဟုတ်ကြောင်း အကဲဖြတ်ခြင်းကို ဖော်ပြသည်။ CBM ၏ ညွှန်ကြားချက်အရ ရက်ပေါင်း ၁၈၀ ကျော် ပြန်ဆပ်ရမည့် ချေးငွေအားလုံးကို "Loss" အဖြစ် ခွဲခြားထားသည်။

ချေးငွေသည် non-performing ဖြစ်သည်ဟု ဆုံးဖြတ်ရာတွင်၊ စီမံခန့်ခွဲသူသည် မျှော်မှန်းထားသည့် အနာဂတ် ငွေကြေးစီးဆင်းမှု၊ ချေးယူသူ၏တာဝန်ဝတ္တရားများကို ပြည့်မီရန် ဘဏ္ဍာရေးစွမ်းရည်နှင့် စီးပွားရေး အခြေအနေစသည့် အချက်များစွာကိုလည်း ထည့်သွင်းစဉ်းစားပါသည်။

အကယ်၍ amortised cost ဖြင့် တိုင်းတာသော ဘဏ္ဍာရေးရပိုင်ခွင့်များအတွက်၊ နောက်ဆက်တွဲကာလ တစ်ခုတွင် တန်ဖိုးလျော့ကျဆုံးရှုံးမှုပမာဏ လျော့နည်းသွားပါက ယင်းသို့လျော့နည်းသွားခြင်းသည် တန်ဖိုးလျော့ကျမှုကို စာရင်းရေးသွင်းပြီးနောက် ဖြစ်ပေါ်လာသည့် ဖြစ်ရပ်တစ်ခုနှင့် ဓမ္မဓိဋ္ဌာန်ကျကျ ဆက်စပ်နိုင်သည်။ ယခင်က စာရင်းရေးသွင်းထားသည့် တန်ဖိုးလျော့ကျဆုံးရှုံးမှုအား ပြောင်းပြန် စာရင်းသွင်းခြင်းကို အတိုင်းအတာအထိ အရှုံးအမြတ်စာရင်းမှတစ်ဆင့် စာရင်းသွင်းနိုင်ပါသည်။ ဆိုလိုသည်မှာ ထိုသို့ပြောင်းပြန် စာရင်းသွင်းမည့်အချိန်ရှိ ရင်းနှီးမြှုပ်နှံမှု၏ သယ်ဆောင်လာသည့် ပမာဏသည် တန်ဖိုးလျော့ကျမှုမသွင်းရသေးသည့် amortised cost ထက် မပိုသည့် အတိုင်းအတာကို ဆိုလိုပါသည်။

#### ၃-၉။ Impairment of non-financial assets

ပုံသေပိုင်ပစ္စည်း၊ Investment properties နှင့် Foreclosed Properties ကဲ့သို့သော ဘဏ္ဍာရေးမဟုတ်သော ရပိုင်ခွင့်များအား နှစ်စဉ်သော်လည်းကောင်း၊ သယ်ဆောင်လာသည့်ပမာဏသည် ပြန်လည်ရရှိနိုင်မည့်တန်ဖိုးထက် များနေသော အခြေအနေရှိလျှင်သော်လည်းကောင်း တန်ဖိုးလျော့ကျမှု ရှိမရှိ ဆန်းစစ်မှုများ ပြုလုပ်ပါသည်။ အဆိုပါ အခြေအနေတည်ရှိပါက သယ်ဆောင်လာသည့်ပမာဏမှ ပြန်ရနိုင်မည့်တန်ဖိုး ရောက်သည်အထိ လျော့ချမှု ပြုလုပ်ပါသည်။ ပြန်လည်ရရှိနိုင်မည့်တန်ဖိုးဆိုသည်မှာ အသုံးဝင်တန်ဖိုး (value-in-use) နှင့်စရိတ်များ နှုတ်ဖယ်ထားသည့် သင့်တင့်သော တန်ဖိုးတို့အနက် များသောပမာဏ ဖြစ်သည်။ သယ်ယူလာသည့်ပမာဏသည် ပြန်လည်ရရှိနိုင်မည့် တန်ဖိုးထက် များနေပါက တန်ဖိုးလျော့ကျမှုအဖြစ် စာရင်းသွင်းပါသည်။

#### ၃-၁၀။ ငွေနှင့် ဘဏ်လက်ကျန်

ငွေနှင့် ဘဏ်လက်ကျန်များတွင် ဘဏ်များတွင်ထားရှိထားသော စာရင်းရှင်အပ်ငွေ၊ လက်ဝယ် ကိုင်ဆောင်ထားသောငွေ၊ အပ်ငွေများ၊ ကာလတိုနှင့် Highly liquid investment များပါဝင်ပါသည်။ အဆိုပါ Highly liquid investment များသည် ငွေသားအဖြစ် ပြောင်းလဲရန် အလွန်လွယ်ကူပြီး တန်ဖိုးပြောင်းလဲမှုသည် သိသာထင်ရှားသည့် စွန့်စားမှု အန္တရာယ် မရှိသော ရင်းနှီးမြှုပ်နှံမှုများကို ဆိုလိုပါသည်။



ပထမပုဂ္ဂလိကဘဏ်အများနှင့်သက်ဆိုင်သော ကုမ္ပဏီလီမိတက်  
 (ပြည်ထောင်စုသမ္မတမြန်မာနိုင်ငံတော်တွင် ဖွဲ့စည်းတည်ထောင်သည်)  
 ၂၀၂၅ ခုနှစ်၊ မတ်လ (၃၁)ရက်ကုန်ဆုံးသောဘဏ္ဍာနှစ်အတွက်  
 ဘဏ္ဍာရေးရှင်းတမ်းများအပေါ် စာရင်းမှတ်စုများ

၃-၁၁။ ပုံသေပိုင်ပစ္စည်းနှင့် တန်ဖိုးလျော့

ပုံသေပိုင်ပစ္စည်းအမျိုးအစားအားလုံးကို ကနဦးတွင် မူရင်းတန်ဖိုးဖြင့် ရေးသွင်းပါသည်။ ထိုပစ္စည်းသည် အနာဂတ်ကာလတွင် စီးပွားရေးအကျိုးအမြတ်များ ဘဏ်သို့စီးဝင်နိုင်ခြေရှိပြီး ၎င်း၏တန်ဖိုးကို ယုံကြည်စိတ်ချစွာ တိုင်းတာနိုင်လျှင် ထိုပစ္စည်း၏ မူရင်းတန်ဖိုးကို ပုံသေပိုင်ပစ္စည်းအဖြစ် မှတ်တမ်းတင်ပါသည်။ အစားထိုးလိုက်သည့် အစိတ်အပိုင်းများ အတွက် ကုန်ကျတန်ဖိုးကို ပုံသေပိုင်ပစ္စည်းအဖြစ် မသတ်မှတ်ပါ။ အခြားသော ပြုပြင်ထိန်းသိမ်း ပြင်ဆင်စရိတ်များအား အရှုံးအမြတ်စာရင်းတွင် ကျခံပါသည်။

ပုံသေပိုင်ပစ္စည်းများနှင့် စက်ကိရိယာအမျိုးအစားတစ်ခု၏ အရေးပါသော အစိတ်အပိုင်းများ၏ အသုံးဝင်သက်တမ်း မတူညီသည့် အခါ ၎င်းတို့အား သီးခြားစီ စာရင်းမှတ်တမ်းတင်ပါသည်။

ဘိုးဘွားပိုင်မြေမှလွဲ၍ အခြားပုံသေပိုင်ပစ္စည်းများကို မူရင်းတန်ဖိုးမှ စုစုပေါင်း တန်ဖိုးလျော့ (Depreciation) နှင့် တန်ဖိုး လျော့ကျမှုအရှုံး (Impairment Loss) (ရှိပါက) နုတ်၍ ဖော်ပြပါသည်။

ဘိုးဘွားပိုင်မြေ၏သက်တမ်းမှာ အကန့်အသတ်မရှိသည့်အတွက် ၎င်းအားတန်ဖိုးလျော့ တွက်ချက်နုတ်ပယ်ခြင်း မပြုလုပ်ပါ။

ပုံသေပိုင်ပစ္စည်းများအား ကြွင်းကျန်တန်ဖိုးနုတ်ပြီး ကျန်ရှိသည့် တန်ဖိုးအပေါ်တွင် မျဉ်းဖြောင့်နည်း (Straight Line basis) ဖြင့် အောက်ဖော်ပြပါ အသုံးဝင်သက်တမ်းများအတိုင်း တန်ဖိုးလျော့တွက်ချက်ပါသည်။

မြေ	-
အဆောက်အဦး	၁.၂၅%
မော်တော်ယာဉ်နှင့် မော်တော်ဆိုင်ကယ်	၁၂.၅%
ရုံးသုံးစက်ကိရိယာ	၆.၂၅% - ၁၀%
ကွန်ပျူတာနှင့် ဆက်စပ်ပစ္စည်း	၂၀%
ပရိဘောဂနှင့် အခြားစက်ကိရိယာ	၅% - ၆.၂၅%

ပုံသေပိုင်ပစ္စည်းများအား ၎င်းတို့၏ သယ်ဆောင်လာသည့်တန်ဖိုးသည် ပြန်လည်ရရှိနိုင်သည့်တန်ဖိုးထက် နည်းနေသည်ဟု ယူဆရသော အခြေအနေများရှိလာပါက ပြန်လည်ဆန်းစစ်မှုများ ပြုလုပ်ပါသည်။ အဆိုပါကိစ္စရပ်နှင့် ပတ်သက်၍ စာရင်းမှတ်စု (၃-၉) တွင် ဖော်ပြထားသည့်အတိုင်း ပြုလုပ်ပါသည်။

ကြွင်းကျန်တန်ဖိုးနှင့် အသုံးဝင်သက်တမ်းနှင့် တန်ဖိုးလျော့နည်းလမ်းများကို နှစ်စဉ် သို့မဟုတ် သင့်တော်သည့် အချိန်တွင် ပြန်လည်သုံးသပ်ပါသည်။

ကြွင်းကျန်တန်ဖိုးများအား ရောင်းချလျှင်သော်လည်းကောင်း သို့မဟုတ် ၎င်းကို အသုံးပြုခြင်းမှ အနာဂတ်စီးပွားရေး အကျိုးအမြတ် များ မရရှိနိုင်လျှင်သော်လည်းကောင်း ၎င်းတို့ကိုစာရင်းမှ ပယ်ဖျက်ပါသည်။ ထိုသို့ ပုံသေပိုင်ပစ္စည်းများ ပယ်ဖျက်ခြင်းမှ ရရှိလာသော အမြတ် သို့မဟုတ် အရှုံးကို ပုံသေပိုင်ပစ္စည်း ပယ်ဖျက်သောနှစ်ရှိ အရှုံးအမြတ်စာရင်းတွင် ရေးသွင်းပါသည်။

ပထမပုဂ္ဂလိကဘဏ်အများနှင့်သက်ဆိုင်သော ကုမ္ပဏီလီမိတက်  
(ပြည်ထောင်စုသမ္မတမြန်မာနိုင်ငံတော်တွင် ဖွဲ့စည်းတည်ထောင်သည်)  
၂၀၂၅ ခုနှစ်၊ မတ်လ (၃၁)ရက်ကုန်ဆုံးသောဘဏ္ဍာနှစ်အတွက်  
ဘဏ္ဍာရေးရှင်းတမ်းများအပေါ် စာရင်းမှတ်စုများ

---

#### ၃-၁၂။ အစုရှယ်ယာရင်းနှီးငွေ

သာမန်အစုရှယ်ယာများသည် ငွေ သို့မဟုတ် အခြား ဘဏ္ဍာရေးဆိုင်ရာရပိုင်ခွင့်များကို လွှဲပြောင်းရန် စာချုပ်စာတမ်းဖြင့် ပေးရန်တာဝန်မရှိသည့် အစုရှင်၏ ပိုင်ဆိုင်ခွင့်အဖြစ် သတ်မှတ်ထားပါသည်။

#### ၃-၁၃။ အခြားပေးရန်တာဝန်များ

အခြားပေးရန်တာဝန်များတွင် ဘဏ္ဍာရေးနှစ်မကုန်ဆုံးမီ ဘဏ်မှရယူခဲ့သောဝန်ဆောင်မှုများအပေါ် ပေးချေမှုမပြုရသေး သော ပေးရန်တာဝန်များပါဝင်ပါသည်။ (၁) နှစ် နှင့် (၁) နှစ် အောက် ကာလအတွင်း ပေးချေရမည့် ပေးရန်တာဝန်များ၊ ပုံမှန်လုပ်ငန်းဆောင်တာများနှင့် သက်ဆိုင်သောပေးရန်တာဝန်များကို ကာလတိုပေးရန်တာဝန်များအဖြစ် သတ်မှတ် ပါသည်။ သို့မဟုတ်ပါက ကာလရှည် ပေးရန်တာဝန်အဖြစ် သတ်မှတ်ပါသည်။

အခြားပေးရန်တာဝန်များကို ကနဦးတွင် ကာလတန်ဖိုး (သင့်တင့်သောတန်ဖိုး) နှင့် သတ်မှတ်ပြီး နောက်ပိုင်းတွင် ကုန်ကျစရိတ်ဖြင့် တွက်ချက်ပါသည်။

#### ၃-၁၄။ လျာထားချက်များ

ဘဏ်အနေဖြင့် အတိတ်ကာလဖြစ်စဉ်နှင့်ပတ်သက်၍ ဥပဒေအရ၊ လူမှုရေးအရ သို့မဟုတ် လုပ်ငန်းမှ သတ်မှတ်ထားသော စည်းမျဉ်းများအရ လက်ရှိကာလတွင် ပေးရန်တာဝန်ရှိခဲ့လျှင်သော်လည်းကောင်း၊ အဆိုပါ ပေးရန်တာဝန်များအား ပေးချေရန် အတွက် လုပ်ငန်း၏အင်အားစုများ စီးထွက်ခြင်း (Outflow of resources) ဖြစ်ပေါ်ခဲ့လျှင်သော်လည်းကောင်း၊ အဆိုပါပေးရန်တာဝန်ရှိသော ငွေပမာဏအား ယုံကြည်စိတ်ချစွာတွက်ချက်နိုင်သည့် အခြေအနေတွင်သော်လည်းကောင်း လျာထားစရိတ် (Provision) အဖြစ် သတ်မှတ်ပါသည်။

လျာထားချက်များကို လက်ရှိ အကောင်းဆုံးခန့်မှန်းမှုအား ထင်ဟပ်စေရန်အတွက် နှစ်စဉ်သုံးသပ်၍ စာရင်းညှိနှိုင်းမှုများ ပြုလုပ်ပါသည်။ ၎င်းလျာထားချက်အား ပေးချေရန် မလိုအပ်တော့ပါက ယခင်စာရင်းရေးသွင်းချက်အား ပြောင်းပြန် ပြန်သွင်းပါသည်။

အချိန်အခါအရ ငွေကြေးဈေးနှုန်း ပြောင်းလဲမှုမြင့်မားပါက ၎င်းလျာထားချက်အား Pre-tax rate ဖြင့်တန်ဖိုးလျှော့မှု ပြုလုပ်ပါသည်။ ထို့သို့တွက်ချက်မှုဖြင့် ဖြစ်ပေါ်လာသောအရှုံးအား Finance cost အဖြစ်ကျခံ စာရင်းသွင်းပါသည်။

#### ၃-၁၅။ Contingent Liabilities

ဘဏ်၏အကျိုးစီးပွား တစ်စုံတစ်ရာစီးထွက်နိုင်သည့် အနေအထားရှိရန် မသေချာခြင်း၊ ပေးချေရမည့်ပမာဏအား သေချာစွာမသိရှိနိုင်ခြင်း၊ Obligation မရှိခြင်း စသည်တို့ ဖြစ်ပေါ်ပါက ဘဏ္ဍာရေးအခြေအနေပြရှင်းတမ်းတွင် စာရင်းမထည့်သွင်းဘဲ ပေးကောင်းပေးရနိုင်သော ပေးရန်တာဝန် (Contingent Liabilities) အဖြစ် စာရင်းမှတ်စုတွင် ဖော်ပြပါသည်။ တစ်ခု သို့မဟုတ် တစ်ခုထက်ပိုသော အနာဂတ်ဖြစ်ရပ်များ ပေါ်ပေါက်ခြင်းမှသာလျှင် တည်ရှိမှုကို အတည်ပြုစေပြီး ဖြစ်ပေါ်လာနိုင်ခြေရှိသော တာဝန်ဝတ္တရားများသည် စီးပွားရေးအကျိုးခံစားခွင့်များ စီးထွက်နိုင်ခြေ မရှိပါက ပေါ်ကောင်းပေါ်လာနိုင်သည့် ပေးရန်တာဝန်အဖြစ် ထုတ်ဖော်ထားသည်။



ပထမပုဂ္ဂလိကဘဏ်အများနှင့်သက်ဆိုင်သော ကုမ္ပဏီလီမိတက်  
 (ပြည်ထောင်စုသမ္မတမြန်မာနိုင်ငံတော်တွင် ဖွဲ့စည်းတည်ထောင်သည်)  
 ၂၀၂၅ ခုနှစ်၊ မတ်လ (၃၁)ရက်ကုန်ဆုံးသောဘဏ္ဍာနှစ်အတွက်  
 ဘဏ္ဍာရေးရှင်းတမ်းများအပေါ် စာရင်းမှတ်စုများ

**၃-၁၅။ Contingent Liabilities (အဆက်)**

Contingent Liabilities နှင့် Assets များအား ယခင်နှစ်သာမက ယခုနှစ်၏ ဘဏ္ဍာရေး  
 အခြေအနေပြရှင်းတမ်းများတွင် စာရင်းရေးသွင်းဖော်ပြခြင်း မရှိပါ။

**၃-၁၆။ သင့်တင့်သောတန်ဖိုးတိုင်းတာခြင်း (သင့်တင့်သောဈေးနှုန်းသတ်မှတ်ခြင်း)**

သင့်တင့်သောတန်ဖိုးဆိုသည်မှာ တိုင်းတာသောနေ့တွင်ရှိသည့် ဈေးကွက်တွင်ပါဝင်သူများအကြား  
 ရပိုင်ခွင့်တစ်ခုအား ရောင်းချရာတွင် ရရှိမည့် သို့မဟုတ် ပေးရန်တာဝန်တစ်ခု လွှဲပြောင်းရာတွင် ပေးရမည့်ဈေးနှုန်း  
 ဖြစ်ပါသည်။ သင့်တင့်သောတန်ဖိုး သတ်မှတ်ခြင်း ပြုလုပ်ရာ၌ ရပိုင်ခွင့်များ ရောင်းချခြင်း နှင့် ပေးရန်တာဝန်  
 လွှဲပြောင်းခြင်းတို့သည် အဓိကဈေးကွက် သို့မဟုတ် အားသာသည့်ဈေးကွက်တို့တွင် ဖြစ်ပေါ်သည်ဟု  
 ယူဆချက်အပေါ်အခြေခံ၍ တွက်ချက် ပါသည်။ ရပိုင်ခွင့်နှင့် ပေးရန်တာဝန်အား သင့်တင့်သောဈေးနှုန်း  
 သတ်မှတ်ရာတွင် ဈေးကွက်၌ ပါဝင်သူများသည် အဆိုပါ ရပိုင်ခွင့်၊ ပေးရန်တာဝန်တို့နှင့် ပတ်သက်၍ ၎င်းတို့၏  
 အကျိုးစီးပွား အကောင်းဆုံးရရှိရန်အတွက် သတ်မှတ်ထားသော ဈေးနှုန်းဖြစ်သည်ဟူသောယူဆချက်ဖြင့်  
 တိုင်းတာဖော်ပြပါသည်။

သင့်တင့်သောတန်ဖိုး သတ်မှတ်ရာတွင် အခြေအနေနှင့် လိုက်လျောညီထွေ ဖြစ်သော၊ လုံလောက်သော  
 အချက်အလက် ရရှိနိုင်သည့် နည်းလမ်းများကို အသုံးပြုပါသည်။

ရပိုင်ခွင့်များနှင့် ပေးရန်တာဝန်များ၏ သင့်တင့်သောတန်ဖိုးကို ၎င်းတို့အား တန်ဖိုးသတ်မှတ်ဖော်ပြရာတွင် သိသာ  
 ထင်ရှားပြီး အနည်းဆုံးအချက်အလက်အပေါ်အခြေခံ၍ အမျိုးအစားနှင့် အဆင့်ကို ဖော်ပြပါသည်။

အစဉ်ဖြစ်ပေါ်နေသည့် အခြေခံဖြင့် စာရင်း ထည့်သွင်းသော ရပိုင်ခွင့်များနှင့် ပေးရန်တာဝန်များအတွက်  
 နှစ်ကုန်ဆုံးချိန်၌ အမျိုးအစားခွဲခြားမှုအား ပြန်လည်ဆန်းစစ်ခြင်းဖြင့် အဆင့်များ ပြောင်းလဲမှု ရှိမရှိ  
 သုံးသပ်ပါသည်။

ဘဏ္ဍာရေးရှင်းတမ်းများတွင် ထပ်တလဲလဲ စာရင်းရေးသွင်းထားသည့် ရပိုင်ခွင့်များနှင့် ပေးရန်တာဝန်များအတွက်  
 ဘဏ်သည် ဘဏ္ဍာရေးကာလ ကုန်ဆုံးချိန်တွင် အမျိုးအစားခွဲခြားခြင်း (သင့်တင့်မျှတသည့် တန်ဖိုးကို  
 တိုင်းတာခြင်းအတွက် သိသာထင်ရှားသော အနိမ့်ဆုံးအဆင့် စာရင်းထည့်သွင်းမှုအပေါ် အခြေခံ၍) အား  
 ပြန်လည်အကဲဖြတ်ခြင်းဖြင့် အထက်အောက်အဆင့်များကြားတွင် လွှဲပြောင်းမှုများ ဖြစ်ပေါ်ခြင်းရှိမရှိကို  
 ဆုံးဖြတ်ပါသည်။

**၃-၁၇။ ပတ်သက်ဆက်နွယ်သော အဖွဲ့အစည်း၊ ပုဂ္ဂိုလ်**

ပတ်သက်ဆက်နွယ်သောအဖွဲ့အစည်း၊ ပုဂ္ဂိုလ်ဆိုသည်မှာ-

(က) ဘဏ်နှင့်ဆက်နွယ်နေသော လူပုဂ္ဂိုလ်တစ်ဦး သို့မဟုတ် အဆိုပါပုဂ္ဂိုလ်၏ မိသားစုနှင့် ရင်းနှီးသော  
 မိသားစုဝင်များက

ပထမပုဂ္ဂလိကဘဏ်အများနှင့်သက်ဆိုင်သော ကုမ္ပဏီလီမိတက်  
 (ပြည်ထောင်စုသမ္မတမြန်မာနိုင်ငံတော်တွင် ဖွဲ့စည်းတည်ထောင်သည်)  
 ၂၀၂၅ ခုနှစ်၊ မတ်လ (၃၁)ရက်ကုန်ဆုံးသောဘဏ္ဍာနှစ်အတွက်  
 ဘဏ္ဍာရေးရှင်းတမ်းများအပေါ် စာရင်းမှတ်စုများ

၃-၁၇။ပတ်သက်ဆက်နွယ်သော အဖွဲ့အစည်း၊ ပုဂ္ဂိုလ် (အဆက်)

- (၁) ဘဏ်အပေါ်တွင် ပူးတွဲထိန်းချုပ်ပိုင်ခွင့်ရှိခြင်း၊
- (၂) ဘဏ်အပေါ်တွင် သိသာထင်ရှားသော ဩဇာလွှမ်းမိုးမှုရှိခြင်း၊
- (၃) ဘဏ်၏ မိခင်ကုမ္ပဏီ၏ စီမံခန့်ခွဲမှုတွင် သို့မဟုတ် ဘဏ်တွင် အဓိကတာဝန်ရှိသူဖြစ်ခြင်း၊
- (ခ) အဖွဲ့အစည်းတစ်ခုသည် အောက်ပါအခြေအနေများမှ တစ်ခုခုကို ကျင့်သုံးပါက ဘဏ်နှင့် ဆက်နွယ်မှု ရှိပါသည်။
  - (၁) အဖွဲ့အစည်းနှင့် ဘဏ်သည် တူညီသောအုပ်စုအောက်တွင် ရှိနေခြင်း၊  
 (ဆိုလိုသည်မှာ မိခင်ကုမ္ပဏီတစ်ခုစီတိုင်း၊ လက်အောက်ခံများနှင့် အဆင့်တူလက်အောက်ခံများသည် အချင်းချင်းဆက်စပ်နေပါသည်။)
  - (၂) အဖွဲ့အစည်းသည် အခြားအဖွဲ့အစည်းတစ်ခု၏ associate သို့မဟုတ် ဖက်စပ်လုပ်ငန်းဖြစ်ခြင်း (သို့မဟုတ် ယင်းလုပ်ငန်း၏ အသင်းဝင်တစ်ဦးဖြစ်ခြင်း)၊
  - (၃) အဖွဲ့အစည်းနှစ်ခုလုံးသည် တူညီသည့် တတိယလုပ်ငန်း၏ ပူးတွဲထိန်းချုပ်ပိုင်ခွင့်ရှိခြင်း၊
  - (၄) အဖွဲ့အစည်းသည် တတိယအဖွဲ့အစည်းတစ်ခု၏ ဖက်စပ်လုပ်ငန်း သို့မဟုတ် အခြားအဖွဲ့အစည်းသည် တတိယအဖွဲ့အစည်း၏ associate ဖြစ်ခြင်း၊
  - (၅) အဖွဲ့အစည်းသည် ဘဏ်၏ဝန်ထမ်းနှင့် ဘဏ်နှင့်ဆက်စပ်သည့် လုပ်ငန်းတစ်ခု၏ ဝန်ထမ်းများ အကျိုး အလို့ငှာ တာဝန်ထမ်းဆောင်သောကာလနောက်ပိုင်း ဝန်ထမ်းများ၏ အကျိုးစီးပွားအတွက် စီမံကိန်း ဆောင်ရွက်သူဖြစ်ခြင်း၊ ထိုသို့ စီမံကိန်းရှိပါက ထောက်ပံ့ပေးသူဖြစ်ခြင်း၊
  - (၆) အဖွဲ့အစည်းသည်ကို (က)တွင် ရည်ညွှန်းထားသော တစ်ဦးတစ်ယောက်၏ ထိန်းချုပ်ခြင်း (သို့မဟုတ်) ပူးတွဲထိန်းချုပ်ခြင်း၊
  - (၇) အဖွဲ့အစည်းအပေါ်တွင် (က-၁) တွင် ရည်ညွှန်းထားသည့် လူတစ်ဦး၏ သိသာထင်ရှားသော လွှမ်းမိုးမှုရှိခြင်း။ သို့မဟုတ် အဖွဲ့အစည်း၏ အဓိကကျသော စီမံခန့်ခွဲသူဖြစ်ခြင်း၊

၃-၁၈။Lease

ဘဏ်သည် IFRS - 16 ကို ၂၀၂၅ ခုနှစ် မတ်လ ၃၁ ရက်နေ့မှ စတင်၍ ကျင့်သုံးခဲ့ပါသည်။ အပြောင်းအလဲများ၏ သက်ရောက်မှုများကို နောက်ဆက်တွဲ (၂) တွင် ဖော်ပြထားပါသည်။

သဘောတူညီချက် စတင်သည့်အခါ ဘဏ်သည် ယင်းသဘောတူညီချက်သည် ငှားရမ်းခြင်း ဟုတ်၊ မဟုတ် သို့မဟုတ် ငှားရမ်းခြင်း ပါဝင်ခြင်း ရှိ၊ မရှိကို ဦးစွာ စိစစ်ပါသည်။ သဘောတူညီချက် တစ်ခုသည် အဖိုးစားနား တစ်ခုအတွက်၊ သတ်မှတ်ထားသော ပိုင်ဆိုင်မှုတစ်ခု၏ အသုံးပြုခွင့်ကို ကာလတစ်ခုအထိ ထိန်းချုပ်နိုင်သည့်အခွင့်အရေးပေးထားပါက၊ ထိုသဘောတူ ညီချက်ကို ငှားရမ်းခြင်း သို့မဟုတ်



ပထမပုဂ္ဂလိကဘဏ်အများနှင့်သက်ဆိုင်သော ကုမ္ပဏီလီမိတက်  
(ပြည်ထောင်စုသမ္မတမြန်မာနိုင်ငံတော်တွင် ဖွဲ့စည်းတည်ထောင်သည်)  
၂၀၂၅ ခုနှစ်၊ မတ်လ (၃၁)ရက်ကုန်ဆုံးသောဘဏ္ဍာနှစ်အတွက်  
ဘဏ္ဍာရေးရှင်းတမ်းများအပေါ် စာရင်းမှတ်စုများ

---

ငှားရမ်းခြင်းပါဝင်သည်ဟုသတ်မှတ်ပါသည်။ အဆိုပါ အသုံးပြုခွင့်ကို ထိန်းချုပ်နိုင်သည့်အခွင့်အရေး ပေးထားခြင်း ဟုတ်၊ မဟုတ်ကို ဆန်းစစ်ရန် ဘဏ်သည် အောက်ပါ အချက်များဖြင့် အကဲဖြတ်ပါသည်။

#### ၃-၁၈။Lease (အဆက်)

သဘောတူညီချက်တွင် သတ်မှတ်ထားသော ပိုင်ဆိုင်မှုတစ်ခု အသုံးပြုခွင့် ပါဝင်ခြင်း

- သဘောတူညီချက်တွင် သတ်မှတ်ထားသောပစ္စည်းတစ်ခု အသုံးပြုခွင့်ပါဝင်ပြီး၊ ယင်း ပစ္စည်းသည် သတ်မှတ်ထားသည့်ပုံစံအတိုင်း တိကျစွာဖော်ပြထားခြင်း သို့မဟုတ် ရည်ညွှန်း ဖော်ပြထားခြင်းဖြင့်လည်း ဖြစ်နိုင်သည်။ ထိုပစ္စည်းသည် ရုပ်ပိုင်းအရ သီးခြားခြား နားကြောင်း ခွဲခြား၍ သိနိုင်ရမည်၊ သို့မဟုတ် ရုပ်ပိုင်းအားဖြင့် သီးခြားပိုင်ဆိုင်မှု တစ်ခု၏ လုပ်ဆောင်နိုင်မှု အများစုကို ကိုယ်စားပြုရမည်။
- သို့သော်၊ ပံ့ပိုးသူသည် စွမ်းရည်တူအခြားပစ္စည်းတစ်ခုဖြင့် အစားထိုးလဲလှယ်ခွင့် (substantive substitution right) ရှိပါက၊ ထိုပစ္စည်းကို သီးခြားသတ်မှတ် ထားသည့်ပိုင်ဆိုင်မှုအဖြစ် မသတ်မှတ်ပါ။
- ဘဏ်အနေဖြင့် ထိုပစ္စည်းကို အသုံးပြုသည့် ကာလတစ်လျှောက်လုံး ရရှိမည့် စီးပွားရေး အကျိုးအမြတ် အားလုံးကို ရယူပိုင်ခွင့်ရှိ ရမည်။

ဘဏ်တွင် ပိုင်ဆိုင်မှု အသုံးပြုမှုအတွက် ညွှန်ကြားပိုင်ခွင့်

ဘဏ်သည် ပိုင်ဆိုင်မှုကို မည်သည့်ရည်ရွယ်ချက်အတွက်မည်သို့ အသုံးပြုမည်ကို ဆုံးဖြတ်ချက် ချမှတ်ပိုင်ခွင့်များရှိလျှင်၊ ပိုင်ဆိုင်မှုကိုမည်သို့အသုံးပြုရမည်ဆိုသည်ကိုကြိုတင်သတ်မှတ်ထားရ သည့် ရှားပါးအခြေအနေမှာပင် အောက်ပါအချက်များနှင့် ကိုက်ညီလျှင် ပိုင်ဆိုင်မှုအသုံးပြုမှုအတွက် ညွှန်ကြားခွင့်ရှိပါသည်။

- ဘဏ်သည် ပိုင်ဆိုင်မှုကို ကိုယ်တိုင်လည်ပတ်ဆောင်ရွက်နိုင်ပါက၊ သို့မဟုတ်
- ပိုင်ဆိုင်မှုကို မည်သည့်ရည်ရွယ်ချက်နှင့် မည်သည့်နည်းဖြင့်အသုံးပြုမည်ကိုကြိုတင် ဆုံးဖြတ်ထားပြီး၊ ထိုသုံးစွဲမှုအတွက် ကိုယ်တိုင် ဒီဇိုင်းထုတ်ထားပါက

ငှားရမ်းမှုအစိတ်အပိုင်းများ ခွဲဝေသတ်မှတ်ခြင်း

ငှားရမ်းမှုအစိတ်အပိုင်းပါဝင်သော သဘောတူညီချက်တစ်ခုကိုစတင်ချိန်တွင်သို့မဟုတ် ပြန်လည်အကဲဖြတ်ချိန် တွင်၊ ဘဏ်သည်စာချုပ်ပါအပိုးစားနား (consideration) များကို ၎င်းတို့၏ သက်ဆိုင်ရာသီးခြားဈေးနှုန်းများ (relative stand-alone prices) အပေါ်အခြေခံ၍ငှားရမ်းမှုအစိတ်အပိုင်းတစ်ခုချင်းစီခွဲဝေသတ်မှတ်ပါသည်။

သို့ရာတွင်၊ ဘဏ်သည်ငှားရမ်းသူ (lessee) အဖြစ်ငှားရမ်းထားသောမြေနှင့်အဆောက်အဦများအတွက်ကိုမူ ငှားရမ်းမှုမဟုတ်သည့်အစိတ်အပိုင်းများ (non-lease components) ကိုသီးခြားခွဲခြားခြင်းမပြုဘဲ၊ အစိတ် အပိုင်းများကိုငှားရမ်းမှုတစ်ခုတည်းအဖြစ်စာရင်းသွင်းရန်ရွေးချယ်ထားပါသည်။

ပထမပုဂ္ဂလိကဘဏ်အများနှင့်သက်ဆိုင်သော ကုမ္ပဏီလီမိတက်  
(ပြည်ထောင်စုသမ္မတမြန်မာနိုင်ငံတော်တွင် ဖွဲ့စည်းတည်ထောင်သည်)

၂၀၂၅ ခုနှစ်၊ မတ်လ (၃၁)ရက်ကုန်ဆုံးသောဘဏ္ဍာနှစ်အတွက်  
ဘဏ္ဍာရေးရှင်းတမ်းများအပေါ် စာရင်းမှတ်စုများ

#### ဘဏ်မှ ငှားရမ်းထားသည့် ပိုင်ဆိုင်မှုများ

ဘဏ်သည် မြေနှင့်အဆောက်အဦများအပါအဝင်ပိုင်ဆိုင်မှုများစွာကို ငှားရမ်းအသုံးပြုလျက်ရှိပါသည်။ ဘဏ်မှ ငှားရမ်းသူအနေဖြင့်ဆောင်ရွက်ထားသောငှားရမ်းမှုဆိုင်ရာအချက်အလက်များကို အောက်တွင်ဖော်ပြထားပါသည်။ -

၁။ ဘဏ်ခွဲ ၂၂ မန္တလေး မန္တလေးမြို့၊ ချမ်းအေးသာစံမြို့နယ်

#### အငှားချထားသူ အနေနှင့် အငှားချထားခြင်းများ

ဘဏ်တွင် အငှားချထားသူ အနေဖြင့် ဆောင်ရွက်ထားသည့် ငှားရမ်းခြင်းများ မရှိပါ။

#### Operation Leases

အထက်တွင်ဖော်ပြထားသည့် ဘဏ်မှငှားရမ်းထားသည့်ပိုင်ဆိုင်မှု တစ်ခုမှအပ၊ အခြားငှားရမ်းမှုအားလုံးကို  
Operation Lease အဖြစ် ဘဏ်မှ သတ်မှတ်ထားပါသည်။

#### ၄။ Critical accounting judgments and key sources of estimation uncertainty

ဘဏ်၏ မှတ်စု - ၃ တွင် ဖော်ပြထားသည့် စာရင်းပိုင်းဆိုင်ရာမူဝါဒများကျင့်သုံးရာတွင် ဘဏ်၏ ဒါရိုက်တာများသည် ဆီလျော်သက်ဆိုင်သည့် ရပိုင်ခွင့်နှင့် ပေးရန်တာဝန်များ၏ ဆက်လက်သယ်ဆောင်လာသည့် ပမာဏများ နှင့်ပတ်သက်၍ ညှိနှိုင်းချက်များ၊ ခန့်မှန်းချက်များနှင့် ယူဆချက်များကို ပြုလုပ်ရန် လိုအပ်ပါသည်။ အမှန်တကယ် ရလဒ်များသည် အဆိုပါခန့်မှန်းချက်များနှင့် ကွဲပြားနိုင်ပါသည်။

ခန့်မှန်းချက်များနှင့် ယူဆချက်များကို ရှေ့ဆက်ဖြစ်ပေါ်ခြင်းရှိမရှိ သုံးသပ်ရသည်။ ထိုယူဆချက်များနှင့် ခန့်မှန်းမှုများ ပြန်လည်သုံးသပ်ခြင်းများသည် လက်ရှိကာလနှင့် အနာဂတ်ကာလများကို အကျိုးသက်ရောက်မှု ရှိခဲ့ပါက ပြန်လည်ပြင်ဆင်သည့်ကာလတွင် စာရင်းရေးသွင်းပါသည်။

#### Critical judgments in applying accounting policies

အောက်ပါတို့သည် ဘဏ်၏စာရင်းကိုင်မူဝါဒများကို ကျင့်သုံးခြင်းလုပ်ငန်းစဉ်တွင် ဒါရိုက်တာများ လုပ်ဆောင်ခဲ့သည့် ခန့်မှန်းချက်များပါဝင်နေသည်မှလွဲ၍ ဘဏ္ဍာရေးရှင်းတမ်းများတွင် စာရင်းရေးသွင်းထားသော ပမာဏအပေါ် သိသာ အထင်ရှားဆုံးအကျိုးသက်ရောက်မှုရှိသည့် အရေးကြီးသော စီရင်ဆုံးဖြတ်မှုများ ဖြစ်ပါသည်။

#### Key sources of estimation uncertainty

အောက်ပါတို့သည် အနာဂတ်နှင့်ပတ်သက်သော အဓိကယူဆချက်များဖြစ်ပြီး အစီရင်ခံသည့်ကာလ ကုန်ဆုံးချိန်တွင် အခြားရင်းမြစ်မှ ရရှိလာသော မရေရာသည့် ခန့်မှန်းချက်များ ဖြစ်ပါသည်။ လာမည့်ဘဏ္ဍာရေးနှစ် အတွင်း သယ်ဆောင်လာသည့် ရပိုင်ခွင့် သို့မဟုတ် ပေးရန်တာဝန်များမှ အရေးပါသောညှိနှိုင်းမှုများ ပေါ်ပေါက်မှု၏ သိသာထင်ရှားသော အန္တရာယ်ရှိနိုင်ပါသည်။



ပထမပုဂ္ဂလိကဘဏ်အများနှင့်သက်ဆိုင်သော ကုမ္ပဏီလီမိတက်  
(ပြည်ထောင်စုသမ္မတမြန်မာနိုင်ငံတော်တွင် ဖွဲ့စည်းတည်ထောင်သည်)  
၂၀၂၅ ခုနှစ်၊ မတ်လ (၃၁)ရက်ကုန်ဆုံးသောဘဏ္ဍာနှစ်အတွက်  
ဘဏ္ဍာရေးရှင်းတမ်းများအပေါ် စာရင်းမှတ်စုများ

---

#### Impairment losses on loans and advances

ချေးငွေရရှိပြီးသည့်အချိန်မှစ၍ ဖြစ်ရပ်များသည် ချေးငွေမှ မျှော်လင့်ထားသော ငွေသားစီးဆင်းမှုကို ထိခိုက်ခဲ့ကြောင်း အဓိကကျသည့် အထောက်အထားရှိသောအခါ ချေးငွေကို တန်ဖိုးလျော့ချပါသည်။ တန်ဖိုးလျော့ကျဆုံးရှုံးမှုသည် ချေးငွေ၏ သယ်ဆောင်လာသည့်တန်ဖိုးနှင့် ချေးငွေ၏ original effective interest rate ဖြင့် တွက်ချက်ထားသော ခန့်မှန်းခြေအနာဂတ်ငွေသားစီးဆင်းမှု၏ လက်ရှိတန်ဖိုးအကြား ကွာခြားချက်ဖြစ်ပါသည်။

ဘဏ်သည် တန်ဖိုးလျော့ကျမှုကို ပုံမှန်အကဲဖြတ်ရန် ၎င်း၏ ချေးငွေနှင့် ကြိုတင်ငွေများကို ပြန်လည်သုံးသပ် စစ်ဆေးပါသည်။ တန်ဖိုးလျော့ကျဆုံးရှုံးမှုကို အရှုံးအမြတ်စာရင်းတွင် မှတ်တမ်းတင်သင့်မသင့် ဆုံးဖြတ်ရာတွင်၊ တစ်ဦးချင်းချေးငွေအတွင်း ကျဆင်းမှုကို မဖော်ထုတ်မီ ချေးငွေမှ ခန့်မှန်းခြေ အနာဂတ်ငွေသားစီးဆင်းမှုတွင် အတိုင်းအတာတစ်ခုအထိ ကျဆင်းသွားကြောင်း ညွှန်ပြနိုင်သော မှတ်သားနိုင်သော အချက်အလက်ရှိမရှိအပေါ် စီမံခန့်ခွဲသူက စီရင်ဆုံးဖြတ်ပါသည်။

သတ်မှတ်ထားသည့် သတ်မှတ်ချက်ထက် ကျော်လွန်သော တန်ဖိုးလျော့ကျနေသည့် ချေးငွေအားလုံးကို တန်ဖိုးလျော့ကျမှုအတွက် တစ်ဦးချင်းအကဲဖြတ်ပါသည်။ တန်ဖိုးလျော့ကျဆုံးရှုံးမှုများကို ချေးငွေ၏ သယ်ဆောင်လာသည့်တန်ဖိုးနှင့် စီမံခန့်ခွဲသူ၏ အနာဂတ်ငွေပြန်ဆပ်ခြင်းဆိုင်ရာ အကောင်းဆုံးခန့်မှန်းချက်နှင့် အပေါင်ပစ္စည်းတစ်ခုခုကို ကိုင်ဆောင်ခြင်းမှ ရရှိငွေများတို့၏ discount တန်ဖိုးတို့အကြား ကွာခြားချက်အဖြစ် စာရင်းရေးသွင်းပါသည်။ ဤခန့်မှန်းချက်များသည် ဖောက်သည်၏ကြွေးမြီစွမ်းရည်နှင့် ဘဏ္ဍာရေးဆိုင်ရာ အလိုက်သင့်ရှိမှု (ငွေသားစီးဆင်းမှုပမာဏနှင့် ရင်းမြစ်များနှင့် လုံခြုံမှုပစ္စည်းကိုင်ဆိုင်ထားမှုမှ ရရှိနိုင်သောတန်ဖိုး) ကို ထည့်သွင်းစဉ်းစားသည်။ အချိန်ကာလတစ်ခုခန့်မှန်းခြင်းနှင့် ပြန်လည်ရရှိနိုင်သည့်အနာဂတ်ကာလတွင် သိသာထင်ရှားသော စီရင်ဆုံးဖြတ်ခြင်း ပါဝင်ပါသည်။

ငွေရပြေစာများ၏ အရွယ်အစားသည် ချေးယူသူ၏ အနာဂတ်စွမ်းဆောင်ရည်နှင့် လုံခြုံမှုတန်ဖိုးပေါ်တွင် မူတည်မည်ဖြစ်ပြီး ယင်းနှစ်ခုစလုံးသည် အနာဂတ်စီးပွားရေးအခြေအနေများကြောင့် ထိခိုက်မည်ဖြစ်သည်။ ထို့အပြင်၊ အပေါင်ပစ္စည်းသည် အလွယ်တကူ ဈေးကွက်ဝင်နိုင်မည်မဟုတ်ပေ။ ၎င်းတို့ရရှိသည့်ရက်စွဲနှင့် အနာဂတ်ငွေသားစီးဆင်းမှု၏ အမှန်တကယ်ပမာဏသည် ဤခန့်မှန်းချက်များနှင့် ကွဲလွဲနိုင်ပါသည်။ ထို့ကြောင့် အမှန်တကယ် ဆုံးရှုံးမှုများသည် ဤဘဏ္ဍာရေးရှင်းတမ်းများတွင် စာရင်းရေးသွင်းထားသည့်အရာများနှင့် ကွဲပြားနိုင်ပါသည်။

#### ပုံသေပိုင်ပစ္စည်းများ၏ အသုံးဝင်သက်တမ်း

ပုံသေပိုင်ပစ္စည်း၏ အသုံးဝင်သက်တမ်းပေါ်မူတည်၍ မျဉ်းဖြောင့်နည်းဖြင့် တန်ဖိုးလျော့ပါသည်။ ပုံသေပိုင်ပစ္စည်းများ၏ အသုံးဝင်သက်တမ်းကို အသုံးဝင်မှုခန့်မှန်းချက်နှင့် နယ်ပယ်ဆိုင်ရာစံသတ်မှတ်ချက်အပေါ် အခြေခံ၍ ခန့်မှန်းပါသည်။ ပြင်ဆင်ရမည့် ခန့်မှန်းမှု၊ အသုံးပြု၍ ရနိုင်မည့် ခန့်မှန်းမှုနှင့် နည်းပညာဖွံ့ဖြိုး တိုးတက် ပြောင်းလဲမှုများကြောင့် အသုံးဝင်သက်တမ်းနှင့် လက်ကျန်တန်ဖိုးများ ပြောင်းလဲနိုင်သလို အနာဂတ် တန်ဖိုးလျော့ပမာဏများလည်း ပြောင်းလဲနိုင်ပါသည်။

၅။ ဘဏ္ဍာရေးဆိုင်ရာဆုံးရှုံးနိုင်ခြေကိုစီမံခန့်ခွဲခြင်း

ဘဏ်၏ လုပ်ငန်းလုပ်ဆောင်ချက်များသည် ချေးငွေနှင့် ကြိုတင်ငွေများ တိုးချဲ့ခြင်း၊ အပ်နှံငွေများ လက်ခံခြင်းနှင့် စာရင်းလွှဲပြောင်းမှုများဆောင်ရွက်ခြင်းတို့နှင့် အဓိကသက်ဆိုင်ပါသည်။ အဆိုပါလုပ်ဆောင်မှုများသည် ဘဏ်ကို ကြွေးမြီဆုံးရှုံးနိုင်ခြေ၊ နိုင်ငံခြားငွေလဲလှယ်နှုန်းအန္တရာယ်၊ အတိုးနှုန်းအန္တရာယ်နှင့် ငွေဖြစ်လွယ်မှုအန္တရာယ် ကဲ့သို့သော အမျိုးမျိုးသောဘဏ္ဍာရေးဆိုင်ရာဆုံးရှုံးနိုင်ခြေတို့ကို ဖြစ်ပေါ်စေပါသည်။

ဘဏ္ဍာရေးဆိုင်ရာအန္တရာယ်ကို စီမံခန့်ခွဲခြင်းသည် ဘဏ်၏ စီးပွားရေးလုပ်ငန်း၏ တစ်စိတ်တစ်ပိုင်းဖြစ်ပါသည်။ ဘဏ်သည် အမျိုးမျိုးသောထိန်းချုပ်ခြင်းနှင့် အစီရင်ခံခြင်းလုပ်ငန်းစဉ်များကို လွှမ်းခြုံထားသည့် ဘဏ်၏စွန့်စားလိုစိတ် နှင့်အညီ အန္တရာယ်ဆိုင်ရာစီမံခန့်ခွဲမှုကို ကျင့်သုံးပါသည်။ ယင်းတွင် ဘဏ္ဍာရေးဆိုင်ရာ စာချုပ်စာတမ်း အတွက် အန္တရာယ်တိုင်းတာသည့် ကိရိယာများသာမက ဘဏ်တွင် ပါဝင်နိုင်သည့် လုပ်ငန်းအမျိုးအစားအတွက် လမ်းညွှန်ချက်များ၊ ဖောက်သည် လက်ခံခြင်းဆိုင်ရာ လမ်းညွှန်ချက်များ၊ ဖောက်သည်၏ စီးပွားရေးလုပ်ငန်းကို ဆက်သွယ်ရာတွင် စာချုပ်စာတမ်းများနှင့် စည်းကမ်းချက်များစသည့် ပုံစံများအားလုံးအတွက်၊ လမ်းညွှန်ချက်များအပါအဝင် ဖြစ်ပါသည်။

ဘဏ်သည် အဆိုပါ ဘဏ္ဍာရေးဆိုင်ရာအန္တရာယ်ကို တိုင်းတာရန်၊ စောင့်ကြည့်ရန်နှင့် နောက်ဆုံးတွင် လျော့ပါးစေရန် ထိရောက်သောလုပ်ငန်းစဉ်များ ရှိကြောင်း ယုံကြည်ပါသည်။

ဘဏ်တွင် တွေ့ကြုံနေရသည့် အဓိကကျသည့် ဘဏ္ဍာရေးဆိုင်ရာ အန္တရာယ်ရှိမှုနှင့် ယင်းတို့ကို မည်သို့စီမံခန့်ခွဲမည် ဖြစ်ကြောင်း ဆွေးနွေးချက်ကို အောက်တွင် ဖော်ပြထားပါသည်။

၅-၁။ အတိုးနှုန်းအန္တရာယ်

ဘဏ်၏ လုပ်ငန်းဆောင်ချက်များတွင် အတိုးနှုန်းအပေါ် အာရုံမခံနိုင်မှုသည် ရပိုင်ခွင့်နှင့် သက်ဆိုင်ရာ ပေးရန်တာဝန် ငွေကြေးရန်ပုံငွေ၏ အတိုးနှုန်းသွင်ပြင်လက္ခဏာနှင့် မကိုက်ညီမှုမှ ပေါ်ပေါက်လာခြင်း ဖြစ်သည်။ ထို့သို့ မကိုက်ညီရသည့် အဓိကအကြောင်းရင်းများမှ တစ်ခုသည် ရပိုင်ခွင့်နှင့် ပေးရန်တာဝန်များ၏ ဈေးနှုန်းပြန်လည် သတ်မှတ်ရာတွင် အချိန်ကွာခြားချက်များကြောင့် ဖြစ်ပါသည်။

ပုံသေနှုန်းထားဖြင့်ထုတ်ပေးသည့် ဘဏ္ဍာရေးဆိုင်ရာ စာချုပ်စာတမ်းများသည် ဘဏ်အား သင့်တင့်မျှတသော အတိုးနှုန်းအန္တရာယ်ကို ဖြစ်ပေါ်စေပါသည်။ သို့သော်လည်း ဈေးကွက်ရှိအတိုးနှုန်းပြောင်းလဲခြင်းများသည် အရှုံးအမြတ်စာရင်းနှင့် ဝင်ငွေအလုံးစုံရှင်းတမ်းတွင် အကျိုးသက်ရောက်မှု မရှိစေနိုင်ပါ။ အဘယ်ကြောင့်ဆိုသော် ဘဏ္ဍာရေးဆိုင်ရာစာချုပ်စာတမ်းများအားလုံးကို amortised cost ဖြင့် စာရင်းရေးသွင်းထားခြင်းကြောင့် ဖြစ်ပါသည်။

ဘဏ်မှ ကောက်ခံသည့် အတိုးနှုန်း သို့မဟုတ် ပေးအပ်သည့် အတိုးနှုန်းများကို ဒါရိုက်တာအဖွဲ့မှ ကြီးကြပ်ကွပ်ကဲသည့် ကော်မတီက ဆုံးဖြတ်ပါသည်။ အဆိုပါ အတိုးနှုန်းများကို မြန်မာနိုင်ငံတော် ဗဟိုဘဏ်မှ သတ်မှတ်ပေးသည့် ဘဏ်တစ်ခုအတွင်း သတ်မှတ်ထားသည့် အတိုးနှုန်းဖြစ်ပြီး ၃၁.၃.၂၀၂၅ နေ့တွင် ချေးငွေများအပေါ်အတိုးနှုန်းများသည် အောက်ပါအတိုင်း အမြင့်ဆုံး ကန့်သတ်ချက်များ ဖြစ်ပါသည်။



ပထမပုဂ္ဂလိကဘဏ်အများနှင့်သက်ဆိုင်သော ကုမ္ပဏီလီမိတက်  
 (ပြည်ထောင်စုသမ္မတမြန်မာနိုင်ငံတော်တွင် ဖွဲ့စည်းတည်ထောင်သည်)  
 ၂၀၂၅ ခုနှစ်၊ မတ်လ (၃၁)ရက်ကုန်ဆုံးသောဘဏ္ဍာနှစ်အတွက်  
 ဘဏ္ဍာရေးရှင်းတမ်းများအပေါ် စာရင်းမှတ်စုများ

၅-၁။ အတိုးနှုန်းအန္တရာယ် (အဆက်)

• ချေးငွေနှင့် ကြိုတင်ထုတ်ပေးငွေ	တစ်နှစ်လျှင် ၁၃%
• စာရင်းပိုထုတ်ချေးငွေ	တစ်နှစ်လျှင် ၁၃%
• ဝန်ထမ်းချေးငွေ	တစ်နှစ်လျှင် ၈%
• အသေးစားနှင့် အလတ်စားစက်မှုလုပ်ငန်းချေးငွေ	တစ်နှစ်လျှင် ၇.၅%-၁၅%

၃၁.၃.၂၀၂၅ နေ့တွင် အပ်ငွေများအပေါ်အတိုးနှုန်းများသည် အောက်ပါအတိုင်း အနိမ့်ဆုံးကန့်သတ်ချက်များ ဖြစ်ပါသည်။

• ငွေစုအပ်ငွေ	တစ်နှစ်လျှင် ၈.၅%
• ပုံသေငွေ	တစ်နှစ်လျှင် ၉.၅% - ၁၀.၅%
• ခေါ်ယူအပ်နှံငွေ	တစ်နှစ်လျှင် ၆.၅%
• အထူးငွေစုအပ်ငွေ	တစ်နှစ်လျှင် ၉.၅%
• အထူးပုံသေအပ်နှံငွေ	တစ်နှစ်လျှင် ၉.၇၅% - ၁၂%
• အထူးခေါ်ယူအပ်နှံငွေ	တစ်နှစ်လျှင် ၆.၇၅%
• Super call deposits	တစ်နှစ်လျှင် ၇%
• Royal Saving deosit	တစ်နှစ်လျှင် ၉.၅% - ၁၁%
• Flexi Income Fixed deposits	တစ်နှစ်လျှင် ၁၁%
• Platinum Fixed deposits	တစ်နှစ်လျှင် ၁၁%

၅-၂။ ကြွေးမြီအန္တရာယ် (Credit Risk)

ကြွေးမြီအန္တရာယ်ဆိုသည်မှာ ဘဏ်၏ဖောက်သည် သို့မဟုတ် အခြားအလားတူအဖွဲ့အစည်းများမှ စာချုပ်အရ ပေးရန် တာဝန်များကို ကျေပွန်စွာ မစွမ်းဆောင်နိုင်ခြင်း သို့မဟုတ် ဆန္ဒမရှိခြင်းတို့ကြောင့် ဘဏ်ကရရှိလာမည့် ဆုံးရှုံးမှုအန္တရာယ်ကို ဆိုလိုပါသည်။ စီမံခန့်ခွဲသူများသည် ကြွေးမြီမူဝါဒကို ပြုလုပ်ထားပါသည်။ ဘဏ်သည် အာမခံဖြင့် ထုတ်ပေးထားသည့် ကြွေးမြီများအပေါ် အာမခံအပြည့်အဝနှင့် အာမခံပစ္စည်းများကို ရောင်းချနိုင်ခွင့်တို့ကို ယေဘုယျအားဖြင့် ကိုင်ဆောင်ထားပါသည်။ ဘဏ်သည် မြေနှင့် အဆောက်အအုံကိုသာ ယေဘုယျအားဖြင့် လက်ခံပြီး ရွှေနှင့် စက်ပစ္စည်းများကဲ့သို့သော အခြားအပေါင်ပစ္စည်းများကိုလည်း လူနည်းစုအတွက် လက်ခံပါသည်။

ပထမပုဂ္ဂလိကဘဏ်အများနှင့်သက်ဆိုင်သော ကုမ္ပဏီလီမိတက်  
(ပြည်ထောင်စုသမ္မတမြန်မာနိုင်ငံတော်တွင် ဖွဲ့စည်းတည်ထောင်သည်)  
၂၀၂၅ ခုနှစ်၊ မတ်လ (၃၁)ရက်ကုန်ဆုံးသောဘဏ္ဍာနှစ်အတွက်  
ဘဏ္ဍာရေးရှင်းတမ်းများအပေါ် စာရင်းမှတ်စုများ

---

၅-၂။ ကြွေးမြီအန္တရာယ် (Credit Risk) (အဆက်)

ဘဏ်တွင်း မူဝါဒများနှင့်အညီ ဘဏ်၏ အန္တရာယ်စွန့်စားမှုကို ပြုလုပ်ရန် ကြွေးမြီအကဲဖြတ်ခြင်းများကို ဖောက်သည်များ အားလုံးပေါ်တွင် ကြွေးမြီစတင်သည့်အချိန်နှင့် နောက်ထပ်သက်တမ်းတိုးသည့်အချိန်များတွင် လုပ်ဆောင်ပါသည်။

ဘဏ်သည် ကြွေးမြီအန္တရာယ်လျော့ပါးစေရန် မူဝါဒနှင့် အလေ့အကျင့်များစွာကို လုပ်ဆောင်ပါသည်။ ယင်းတို့အနက်မှ အစဉ်အလာအရှိဆုံးမှာ ချေးငွေနှင့် ကြိုတင်ထုတ်ပေးငွေများအတွက် လုံခြုံမှုရယူခြင်းဖြစ်ပြီး အများအားဖြင့် ကျင့်သုံးမှု ဖြစ်ပါသည်။ ဘဏ်သည် အပေါင်ပစ္စည်း သို့မဟုတ် အကြွေးအန္တရာယ် လျော့ပါးရေးဆိုင်ရာ သီးခြားအမျိုးအစားများ လက်ခံနိုင်မှုဆိုင်ရာ လမ်းညွှန်ချက်များကို အကောင်အထည် ဖော်သည်။ မြေနှင့် ကြိုတင်ငွေအတွက် အဓိက အာမခံ အမျိုးအစားများတွင် မြေနှင့် အဆောက်အအုံအတွက် အခကြေးငွေများ ပါဝင်သည်။ ရွှေ၊ စက်ကိရိယာနှင့် စာချုပ် ဘဏ္ဍာငွေ၊ အာမခံ၊ စီမံကိန်း ကန်ထရိုက်နှင့် လူနေအိမ်ရာများကို ချေးငွေလုံခြုံရေးအတွက် လက်ခံနိုင်သည်။

ဘဏ်မဟုတ်သည့် ဖောက်သည်များသို့ ထုတ်ချေးသည့် ချေးငွေအားလုံးကို ယေဘုယျအားဖြင့် အာမခံရယူပါသည်။ ထို့ပြင် ကြွေးမြီဆုံးရှုံးမှုကို အနည်းဆုံးလျော့ချနိုင်ရန် အလို့ငှာ တစ်ဦးချင်း ချေးငွေနှင့် ကြိုတင်ထုတ်ပေးငွေများအတွက် တန်ဖိုးလျော့ကျခြင်းဆိုင်ရာ အညွှန်းကိန်းများကို သတိပြုမိသည်နှင့် တပြိုင်နက် ဘဏ်သည် စာချုပ်ပါဝင်သူထံမှ ထပ်တိုးအာမခံပစ္စည်းများကို တောင်းခံရမည် ဖြစ်ပါသည်။

အပေါင်ပစ္စည်း၏ သင့်တင့်မျှတသည့်တန်ဖိုးဆိုသည်မှာ လွတ်လပ်ပြီးမှီခိုမှုကင်းလွတ်သည့်ရာဇဝတ်များက ချေးငွေစတင် ထုတ်ချေးသည့်နေ့မတိုင်မီ သက်ဆိုင်ရာပစ္စည်းများအတွက် အများစုအသုံးပြုနေသော တန်ဖိုးဖြတ်သည့် နည်းစနစ်များပေါ်အခြေခံ၍ တန်ဖိုးသတ်မှတ်ခြင်းဖြစ်သည်။ ချေးငွေများကို သီးခြားလွတ်လပ်စွာ ခန့်မှန်းထားသည့် အတင်းအကြပ်ရောင်းဈေး၏ ၃၀% မှ ၇၀% အထိ အနားသတ်အဖြစ် သတ်မှတ်ပြီး ထုတ်ပေးခြင်း ဖြစ်သည်။ အပေါင်ပစ္စည်းများကို ချေးငွေထုတ်ချေးပြီးနောက်ပိုင်းကာလများတွင် တန်ဖိုးပြန်လည်သတ်မှတ်ခြင်းမရှိသော်လည်း ချေးငွေကို အသစ်ထုတ်ပေးသည့်၊ သက်တမ်းတိုးပေးသည့်အချိန်များတွင် တန်ဖိုးပြန်လည်သတ်မှတ်ပါသည်။ အပေါင်ပစ္စည်းများ ပြောင်းလဲမှုများ ပြုလုပ်ခြင်းနှင့်စပ်လျဉ်း၍ ဖောက်သည်ကို မေးမြန်းမှု ပြုလုပ်ပြီး ထိုအချိန်တွင် ပြန်လည်သုံးသပ်ခြင်းများကို လုပ်ဆောင်ရန်လိုမလိုကို ဆုံးဖြတ်ရလိမ့်မည် ဖြစ်ပါသည်။

ချေးငွေဆိုင်ရာကော်မတီက ကြွေးမြီအန္တရာယ်စီမံခန့်ခွဲသူနှင့် ထိန်းချုပ်မှုများကို ဗဟိုပြု၍ စုစည်းထိန်းချုပ်ပြီး ဒါရိုက်တာအဖွဲ့သို့ လစဉ်အစီရင်ခံတင်ပြပါသည်။ ကြွေးမြီအန္တရာယ်ကို အရင်းနှင့် အတိုးကို ပြန်လည်ပေးရန်တာဝန်ကို ပြည့်မီစေရန် ချေးယူသူနှင့် ချေးယူသူဖြစ်လာနိုင်သူများ၏ အရည်အသွေးကို ပုံမှန် ခွဲခြမ်းစိတ်ဖြာခြင်းနှင့် ချေးငွေကန့်သတ်မှုပမာဏများ ပြောင်းလဲခြင်းများမှတစ်ဆင့်လည်း စီမံပါသည်။

ဘဏ်၏ မူဝါဒတွင် တစ်ဦးချင်းကြွေးမြီများကို အချိန်ကာလအလိုက် သို့မဟုတ် တစ်ဦးချင်းစီ၏ အခြေအနေများပေါ် လိုအပ်သည့်အခါ ပြန်လည်သုံးသပ်ရန် လိုအပ်ပါသည်။ ချေးငွေကော်မတီ၏ ခွင့်ပြုချက်သည် အဓိကဖြစ်ပြီး ကိစ္စတစ်ရပ်စီပေါ်အခြေခံ၍ ကျခံရမည့်ဆုံးရှုံးမှုကို အကဲဖြတ်ခြင်းဖြင့် တစ်ဦးချင်းစာရင်း အပေါ် တန်ဖိုးလျော့ကျမှု ခွင့်ပြုချက်များကို ဆုံးဖြတ်ပါသည်။



ပထမပုဂ္ဂလိကဘဏ်အများနှင့်သက်ဆိုင်သော ကုမ္ပဏီလီမိတက်  
 (ပြည်ထောင်စုသမ္မတမြန်မာနိုင်ငံတော်တွင် ဖွဲ့စည်းတည်ထောင်သည်)  
 ၂၀၂၅ ခုနှစ်၊ မတ်လ (၃၁)ရက်ကုန်ဆုံးသောဘဏ္ဍာနှစ်အတွက်  
 ဘဏ္ဍာရေးရှင်းတမ်းများအပေါ် စာရင်းမှတ်စုများ

**Maximum exposure to credit risk**

အောက်ပါဇယားသည် စာချုပ်တွင် ပါဝင်သူများက ၎င်းတို့၏ ပေးရန်တာဝန်ပျက်ကွက်သည့် အခြေအနေတွင် အပေါင်ပစ္စည်း သို့မဟုတ် အခြားလိုခြံရေးဆိုင်ရာကိုင်ဆောင်ထားမှုများကို ထည့်သွင်းစဉ်းစားခြင်းမပြုထားသည့် ဘဏ္ဍာရေး အခြေအနေပြရှင်းတမ်းနှင့် ဘဏ္ဍာရေးအခြေအနေပြရှင်းတမ်းပြင်ပရှိ ဘဏ္ဍာရေးဆိုင်ရာ စာချုပ်စာတမ်းများ နှင့်စပ်လျဉ်း၍ အစီရင်ခံသည့်ကာလကုန်ဆုံးချိန်ရှိ ဘဏ်၏ Maximum exposure to credit risk ကို တင်ပြထားပါသည်။ ဘဏ္ဍာရေးအခြေအနေပြရှင်းတမ်းရှိ Maximum exposure to credit risk သည် ဖော်ပြပါ ဘဏ္ဍာရေး အခြေအနေပြရှင်းတမ်းတွင် အစီရင်ခံတင်ပြထားသော စာချုပ်စာတမ်းများ၏ သယ်ဆောင်လာသည့်ပမာဏ ဖြစ်ပါသည်။ ပေါ်ကောင်းပေါ်လာနိုင်သော ပေးရန်တာဝန်များအတွက် Maximum exposure to credit risk သည် ထုတ်ဝေထားသည့် စာချုပ်စာတမ်းများ၏ ပေးရန်တာဝန်များကို ပေးချေလျှင် ဘဏ်က ပေးရန်ရှိသည့် အများဆုံးပမာဏဖြစ်ပါသည်။ ချည်နှောင်ထားသည့် စာချုပ်စာတမ်းများအတွက် Maximum exposure to credit risk သည် ဖောက်သည်များသို့ အာမခံထားသည့် မထုတ်ပေးရသေးသည့် ကြွေးမြီပမာဏ အလုံးစုံ ဖြစ်ပါသည်။

	၃၁.၃.၂၀၂၅ (ကျပ်သန်း)	၃၁.၃.၂၀၂၄ (ကျပ်သန်း)
ငွေနှင့်ဘဏ်လက်ကျန်	၆၂,၅၇၉	၅၂,၃၂၂
ချေးငွေလက်ကျန်	၁၆၂,၈၄၂	၁၁၉,၀၈၈
ရင်းနှီးမြှုပ်နှံမှုများ	၃၆,၂၀၁	၃၆,၂၀၁
အခြားရပိုင်ခွင့်များ	-	၁၂,၁၆၄
<b>စုစုပေါင်း</b>	<b>၂၆၁,၆၂၂</b>	<b>၂၁၉,၇၈၅</b>
	၃၁.၃.၂၀၂၅ (ကျပ်သန်း)	၃၁.၃.၂၀၂၄ (ကျပ်သန်း)
<b>လက်ကျန်ရှင်းတမ်းပြင်ပ</b>		
ပေါ်ကောင်းပေါ်လာနိုင်သောပေးရန်တာဝန်များများ		
- အာမခံများ	၃,၁၁၃	၂,၉၀၃
- ထုတ်ယူခြင်းမရှိသေးသောချေးငွေကတိကဝတ်များ	၂,၉၁၄	၆,၄၅၂
	၆,၀၂၇	၉,၃၅၆
<b>Total maximum exposure to credit risk</b>	<b>၂၆၇,၆၄၉</b>	<b>၂၂၉,၁၄၁</b>



ပထမပုဂ္ဂလိကဘဏ်အများနှင့်သက်ဆိုင်သော ကုမ္ပဏီလီမိတက်  
 (ပြည်ထောင်စုသမ္မတမြန်မာနိုင်ငံတော်တွင် ဖွဲ့စည်းတည်ထောင်သည်)  
 ၂၀၂၅ ခုနှစ်၊ မတ်လ (၃၁)ရက်ကုန်ဆုံးသောဘဏ္ဍာနှစ်အတွက်  
 ဘဏ္ဍာရေးရှင်းတမ်းများအပေါ် စာရင်းမှတ်စုများ

**လုပ်ငန်းအမျိုးအစားအလိုက် ချေးငွေအန္တရာယ်**

အစီရင်ခံသည့်ကာလကုန်ဆုံးချိန်တွင် လုပ်ငန်းအမျိုးအစားအလိုက် ဘဏ်၏ ချေးငွေနှင့် ကြိုတင်ငွေလက်ကျန်များမှာ အောက်ပါအတိုင်း ဖြစ်သည်။

	၃၁.၃.၂၀၂၅ (ကျပ်သန်း)	၃၁.၃.၂၀၂၄ (ကျပ်သန်း)
စိုက်ပျိုးမွေးမြူရေးလုပ်ငန်း	၉၅၀	၁,၁၂၁
ဆောက်လုပ်ရေးလုပ်ငန်း	၁၀,၉၉၀	၆,၁၆၈
ကုန်ထုတ်လုပ်မှုလုပ်ငန်း	၂၄,၁၉၈	၁၇,၈၂၀
ဝန်ဆောင်မှုလုပ်ငန်း	၃၉,၁၆၂	၂၀,၆၈၉
ကုန်သွယ်မှုလုပ်ငန်း	၆၈,၃၂၃	၅၃,၀၉၃
သယ်ယူပို့ဆောင်ရေးလုပ်ငန်း	၇,၃၈၂	၇,၆၄၃
အထွေထွေ (အငှား) ဝယ်ယူစနစ်	၁,၈၈၈	၁၇၃
အိမ်ယာချေးငွေ	၇၇၃	-
အသေးစားနှင့် အလတ်စားစက်မှုလုပ်ငန်း	၉,၀၆၀	၁၂,၂၁၁
ဝန်ထမ်းချေးငွေ	၂၃၆	၁၆၉
<b>စုစုပေါင်း</b>	<b>၁၆၂,၉၆၂</b>	<b>၁၁၉,၀၈၈</b>

**Credit quality of Loans and advances**

ဘဏ်သည် ဘဏ်အတွင်း သတ်မှတ်ထားသည့် အကြွေးအဆင့်သတ်မှတ်ချက်အလိုက် ချေးငွေနှင့် ကြိုတင်ငွေများကို အဆင့်သတ်မှတ်ထားပါသည်။ ယေဘုယျအားဖြင့် မြန်မာနိုင်ငံတော်ဗဟိုဘဏ်က ထုတ်ပြန်ထားသည့် အမိန့်ညွှန်ကြားချက်များနှင့် လမ်းညွှန်ချက်များဖြင့် ကြွေးမြီအဆင့်သတ်မှတ်ချက်များကို ပြုလုပ်ထားပါသည်။

	၃၁.၃.၂၀၂၅ (ကျပ်သန်း)	၃၁.၃.၂၀၂၄ (ကျပ်သန်း)
စံမပြည့်သော ချေးငွေ	၁၇၅	၇၀၀
ရရှိနိုင်သောချာသော ချေးငွေ	၈၁၆	၁,၆၇၁
ရလမ်းမရှိသော ချေးငွေ	၁၃,၉၉၉	၂၃,၈၄၀
<b>စုစုပေါင်း</b>	<b>၁၄,၉၈၀</b>	<b>၂၆,၂၁၁</b>

ပထမပုဂ္ဂလိကဘဏ်အများနှင့်သက်ဆိုင်သော ကုမ္ပဏီလီမိတက်  
 (ပြည်ထောင်စုသမ္မတမြန်မာနိုင်ငံတော်တွင် ဖွဲ့စည်းတည်ထောင်သည်)  
 ၂၀၂၅ ခုနှစ်၊ မတ်လ (၃၁)ရက်ကုန်ဆုံးသောဘဏ္ဍာနှစ်အတွက်  
 ဘဏ္ဍာရေးရှင်းတမ်းများအပေါ် စာရင်းမှတ်စုများ

**Credit quality of Loans and advances (အဆက်)**

မြန်မာနိုင်ငံတော်ဗဟိုဘဏ်မှ ထုတ်ပြန်ထားသည့် အမိန့်ညွှန်ကြားချက်များနှင့် လမ်းညွှန်ချက်များအပေါ် အခြေခံ၍ ဘဏ်သည် ယေဘုယျအားဖြင့် စာချုပ်တွင်ပါဝင်သည့် ငွေချေးသူက စာချုပ်အရ သတ်မှတ်ချိန်အတွင်း ငွေပေးချရန် ပျက်ကွက်သည့်အခါ ရက် ၆၀ အထက်ကျော်လွန်ပြီး ရက်ပေါင်း ၉၀ ထက်မကျော်သည့် ချေးငွေနှင့် ကြိုတင်ငွေများကို “စံမပြည့်သော ချေးငွေ” အဖြစ် အဆင့်သတ်မှတ်ပါသည်။ ထို့ပြင် ရက် ၉၁ မှ ၁၈၀ ရက် အထိ ကျော်လွန်သည့် ချေးငွေနှင့် ကြိုတင်ငွေများနှင့် ရက်ပေါင်း ၁၈၀ အထက်ကျော်လွန်သည့် ချေးငွေနှင့် ကြိုတင်ငွေများကို “ရရန်မသေချာသော ချေးငွေ”နှင့် “ရလမ်းမရှိသော ချေးငွေ” အဖြစ် အဆင့်သတ်မှတ်ပါသည်။ “ရရန်မသေချာသော ချေးငွေ”နှင့် “ရလမ်းမရှိသော ချေးငွေ” များကို non-performing loans (NPL) အဖြစ် သတ်မှတ်ပါသည်။ မြန်မာနိုင်ငံတော်ဗဟိုဘဏ်သို့ တင်ပြသည့်အစီရင်ခံစာအရ ၃၁.၃.၂၀၂၅ နေ့ရှိ NPL ratio မှာ ၉.၀၉% နှင့် ၃၁.၃.၂၀၂၄ နေ့တွင် ၂၁.၄၂ % ဖြစ်ပါသည်။

**Loan and advance past due**

အောက်ပါဇယားသည် အစီရင်ခံသည့်ကာလကုန်ဆုံးချိန်တွင် အဆိုပါ ချေးငွေနှင့်ကြိုတင်ငွေစာချုပ်ပါ သတ်မှတ်ရက် ကျော်လွန်ခြင်းပေါ် အခြေခံ၍ ချေးငွေဆိုင်ရာစာချုပ်သက်တမ်းကုန်ဆုံးခြင်း သို့မဟုတ် သက်တမ်းကျော်လွန်ခြင်းများ တို့အတွက် သက်တမ်းအလိုက် စိစစ်ခြင်း ဖြစ်ပါသည်။

	၃၁.၃.၂၀၂၅ (ကျပ်သန်း)	၃၁.၃.၂၀၂၄ (ကျပ်သန်း)
ရက် ၆၁ မှ ၉၀ ထိ ပျက်ကွက်ခြင်း	၁၇၅	၇၀၀
ရက် ၉၁ မှ ၁၈၀ ထိ ပျက်ကွက်ခြင်း	၈၁၆	၁,၆၇၁
ရက် ၁၈၀ အထက် ပျက်ကွက်ခြင်း	၁၃,၉၉၉	၂၃,၈၄၀

**၅-၃။ ငွေဖြစ်လွယ်မှုအန္တရာယ်နှင့်ငွေသားစီးဆင်းမှု**

ငွေဖြစ်လွယ်မှုအန္တရာယ် ဆိုသည်မှာ ဘဏ်တွင်လက်ခံထားသော အပ်ငွေများနှင့် ချေးယူငွေများ စေ့ရောက်သောကာလ တွင် အဆိုပါ ပေးရန်ရှိသည့် ဘဏ္ဍာရေးဆိုင်ရာကတိကဝတ်များကို ပေးရန်ခက်ခဲနိုင်သည့် အန္တရာယ်အမျိုးအစား ဖြစ်ပါသည်။ ဘဏ်၏စီမံခန့်ခွဲသူများမှ ၎င်းတို့၏ Asset and Liability တို့၏ အခြေအနေကို နေ့စဉ် ပုံမှန် သုံးသပ်ပါသည်။

ဘဏ်သည် နေ့စဉ်ငွေသားစီးဆင်းမှုအခြေအနေကို ထိန်းသိမ်းခြင်းနှင့် အနာဂတ်တွင် ငွေသားစီးဆင်းမှုကို ကြိုတင်ခန့်မှန်းခြင်းများကို နေ့စဉ်ပြုလုပ်ခြင်းဖြင့် ငွေသားစီးဆင်းမှုအန္တရာယ် ကို စီမံပါသည်။ ဘဏ်သည် အန္တရာယ်ကို လျော့ပါးစေရန် မည်သို့ဆောင်ရွက်ရမည်ဆိုသည့် အကြံအစည်ကို လည်း ပြုလုပ်ထားပါသည်။ စုစုပေါင်းအပ်နှံငွေပေါ် တွင် ၃% ကို မမျှော်မှန်းနိုင်သည့် ငွေဖြစ်လွယ်မှုလိုအပ်ချက်များအတွက် ငွေသားပုံစံဖြင့် ထားရှိရန် မြန်မာနိုင်ငံတော် ဗဟိုဘဏ်မှ ချမှတ်ထားသည့် လိုအပ်ချက်ကို ဘဏ်အနေဖြင့် လိုက်နာဆောင်ရွက်ရန် လိုအပ်ပါသည်။

ပထမပုဂ္ဂလိကဘဏ်အများနှင့်သက်ဆိုင်သော ကုမ္ပဏီလီမိတက်  
 (ပြည်ထောင်စုသမ္မတမြန်မာနိုင်ငံတော်တွင် ဖွဲ့စည်းတည်ထောင်သည်)  
 ၂၀၂၅ ခုနှစ်၊ မတ်လ (၃၁)ရက်ကုန်ဆုံးသောဘဏ္ဍာနှစ်အတွက်  
 ဘဏ္ဍာရေးရှင်းတမ်းများအပေါ် စာရင်းမှတ်စုများ

၅-၃။ ငွေဖြစ်လွယ်မှုအန္တရာယ်နှင့်ငွေသားစီးဆင်းမှု (အဆက်)

အောက်ပါဇယားသည် အစီရင်ခံသည့်ရက်နေ့ရှိ လျော့နှုန်းအခြေခံမပါဝင်ဘဲ စေ့ရောက်ကာလအလိုက် ဖော်ပြထားသော ဘဏ္ဍာရေးဆိုင်ရာ မဟုတ်သည့် စာချုပ်စာတမ်းများဖြစ်သော ဘဏ်၏ ရပိုင်ခွင့်များနှင့် ပေးရန်တာဝန်များကို အောက်ပါ ဇယားတွင် တင်ပြထားပါသည်။

	တစ်နှစ်အတွင်း ကျပ်သန်းပေါင်း	တစ်နှစ်ထက် ကျော်လွန်သော ကျပ်သန်းပေါင်း	သက်တမ်းမရှိ ကျပ်သန်းပေါင်း	စုစုပေါင်း ကျပ်သန်းပေါင်း
<b>၂၀၂၄ခုနှစ်၊ မတ်လ(၃၁)ရက်နေ့ရှိ လက်ကျန်စာရင်း</b>				
<b>Non-derivative financial assets</b>				
ငွေနှင့်ဘဏ်လက်ကျန်	-	-	၅၄,၃၅၁	၅၄,၃၅၁
ချေးငွေလက်ကျန်	၁၃၃,၈၀၆	၂၉,၁၅၆	-	၁၆၂,၉၆၂
ရင်းနှီးမြှုပ်နှံမှုများ	-	၃၆,၀၀၀	၂၀၁	၃၆,၂၀၁
စုစုပေါင်းရပိုင်ခွင့်များ	၁၃၃,၈၀၆	၆၅,၁၅၆	၅၄,၅၅၃	၂၅၃,၅၁၅
<b>Non-derivative financial liabilities</b>				
ဘဏ်အပ်ငွေစာရင်း	၁၂,၀၀၀	-	၅၈	၁၂,၀၅၈
Customer အပ်ငွေစာရင်း	၄၉,၂၇၉	၂၇၆	၁၂၆,၉၅၀	၁၇၆,၅၀၄
စုစုပေါင်းပေးရန်တာဝန်များ	၆၁,၂၇၉	၂၇၆	၁၂၇,၀၀၈	၁၈၈,၅၆၃
အသားတင်ငွေဖြစ်လွယ်မှုကွာဟချက်	၇၂,၅၂၇	၆၄,၈၈၁	(၇၂,၄၅၅)	၆၄,၉၅၃

မြန်မာနိုင်ငံတော်ဗဟိုဘဏ်သို့ တင်ပြသည့်အစီရင်ခံစာအရ ဘဏ်၏ (၃၁.၃.၂၀၂၅) နေ့ရှိ ငွေကြေးလွယ်ကူမှုအချိုးမှာ ၅၂.၁၃% ဖြစ်ပါသည်။ မြန်မာနိုင်ငံတော်ဗဟိုဘဏ်၏ညွှန်ကြားချက်အမှတ် ၁၉/၂၀၁၇ ဖြင့် စံအဖြစ် သတ်မှတ်ထားသော ငွေကြေးလွယ်ကူမှုအချိုး ၂၀% ထက် ကျော်လွန်ပါသည်။

၅-၄။ Foreign Exchange Risk (FER)

FER ဆိုသည်မှာ နိုင်ငံခြားငွေဖြင့် ရပိုင်ခွင့်၊ ပေးရန်တာဝန်များနှင့် ဘဏ္ဍာရေးဆိုင်ရာ အရောင်းအဝယ် စာချုပ်များ၏ နိုင်ငံခြားငွေ လဲလှယ်နှုန်း အပြောင်းအလဲများမှ သက်ရောက်ပြောင်းလဲနိုင်သော အန္တရာယ်ကို ဆိုလိုပါသည်။

ဘဏ်၏ Foreign Exchange Exposure များတွင် Trading မဟုတ်သော (Non-Trading) Foreign Exchange Exposure များသည် မူအားဖြင့် Investment များ၊ Funding Activities များနှင့် Customer business များမှ ထွက်ပေါ်လာခြင်း ဖြစ်ပါသည်။



ပထမပုဂ္ဂလိကဘဏ်အများနှင့်သက်ဆိုင်သော ကုမ္ပဏီလီမိတက်  
 (ပြည်ထောင်စုသမ္မတမြန်မာနိုင်ငံတော်တွင် ဖွဲ့စည်းတည်ထောင်သည်)  
 ၂၀၂၅ ခုနှစ်၊ မတ်လ (၃၁)ရက်ကုန်ဆုံးသောဘဏ္ဍာနှစ်အတွက်  
 ဘဏ္ဍာရေးရှင်းတမ်းများအပေါ် စာရင်းမှတ်စုများ

၅-၄။ Foreign Exchange Risk (FER) (အဆက်)

အောက်ပါဇယားသည် ဘဏ်၏ ၂၀၂၅ ခုနှစ်၊ မတ်လ (၃၁)ရက်နေ့တွင် ရှိသော Net Foreign Exchange Position များကို သက်ဆိုင်ရာ အဓိကငွေကြေးများဖြစ်သော မြန်မာကျပ်၊ အမေရိကန်ဒေါ်လာ၊ ယူရို၊ စင်္ကာပူဒေါ်လာ စသည်တို့ဖြင့် ဖော်ပြထားပါသည်။

	မြန်မာကျပ်	အမေရိကန် ဒေါ်လာ	ယူရို	စင်္ကာပူဒေါ်လာ	စုစုပေါင်း
	ကျပ်သန်းပေါင်း	ကျပ်သန်းပေါင်း	ကျပ်သန်းပေါင်း	ကျပ်သန်းပေါင်း	ကျပ်သန်းပေါင်း
ရပိုင်ခွင့်များ					
ငွေနှင့်ဘဏ်လက်ကျန်	၃၂,၉၃၀	၂၉,၀၈၂	၃၃၁	၂၃၆	၆၂,၅၇၉
ချေးငွေလက်ကျန်	၁၆၂,၉၆၂	-	-	-	၁၆၂,၉၆၂
-တန်ဖိုးကျခြင်း	-	-	-	-	၀
-တန်ဖိုးမကျခြင်း	-	-	-	-	၀
ရင်းနှီးမြှုပ်နှံမှုများ	၃၆,၂၀၁	-	-	-	၃၆,၂၀၁
ချေးယူငွေများ - Inter Bank	-	-	-	-	၀
စုစုပေါင်းရပိုင်ခွင့်များ	၂၃၂,၀၉၃	၂၉,၀၈၂	၃၃၁	၂၃၆	၂၆၁,၇၄၂
ပေးရန်တာဝန်များ					
အပ်ငွေများ - Customer	၁၆၀,၄၉၉	၁၆,၀၀၂	၂	၁	၁၇၆,၅၀၄
အပ်ငွေများ - Bank	၁၂,၀၅၈	၀	၀	-	၁၂,၀၅၈
Contingent Liabilities	-	-	-	-	၀
စုစုပေါင်းပေးရန်တာဝန်များ	၁၇၂,၅၅၇	၁၆,၀၀၂	၂	၁	၁၈၈,၅၆၂
Net open position	၅၉,၅၃၆	၁၃,၀၈၀	၃၂၉	၂၃၅	၇၃,၁၈၀

ပထမပုဂ္ဂလိကဘဏ်အများနှင့်သက်ဆိုင်သော ကုမ္ပဏီလီမိတက်  
 (ပြည်ထောင်စုသမ္မတမြန်မာနိုင်ငံတော်တွင် ဖွဲ့စည်းတည်ထောင်သည်)  
 ၂၀၂၅ ခုနှစ်၊ မတ်လ (၃၁)ရက်ကုန်ဆုံးသောဘဏ္ဍာနှစ်အတွက်  
 ဘဏ္ဍာရေးရှင်းတမ်းများအပေါ် စာရင်းမှတ်စုများ

### Sensitivity Analysis of Foreign Exchange Risk

အောက်ပါဇယားတွင် အဓိကငွေကြေးများဖြစ်သော အမေရိကန်ဒေါ်လာ၊ ယူရို၊ စင်္ကာပူဒေါ်လာများနှင့် ဘဏ်၏ functional currency ဖြစ်နိုင်ချေ Ex rate အပြောင်းအလဲများနှင့် ဘဏ်၏ Pre-tax profit မှ လိုက်ပါပြောင်းလဲနိုင်သော Sensitivity analysis ကို ဖော်ပြထားပါသည်။

	အမေရိကန်ဒေါ်လာ ကျပ်သန်းပေါင်း	ယူရို ကျပ်သန်းပေါင်း	စင်္ကာပူဒေါ်လာ ကျပ်သန်းပေါင်း
Strengthened by 10%	၁,၃၀၈	၃၃	၂၄
Weaken by 10%	(၁,၃၀၈)	(၃၃)	(၂၄)

### ၅-၅။ လုပ်ငန်းလုပ်ဆောင်မှုအန္တရာယ်

လုပ်ငန်းလုပ်ဆောင်မှုအန္တရာယ်ဆိုသည်မှာ ဘဏ်၏ စီးပွားရေးလုပ်ငန်းလုပ်ဆောင်မှုများနှင့် ဆက်နွှယ်ပြီး ဘဏ္ဍာရေးအရ ဆုံးရှုံးနိုင်ခြေရှိသည့်အရှုံးငွေ၊ ဘဏ်တွင်းကြီးကြပ်မှု၊ လုပ်ငန်းလုပ်ဆောင်မှုအဆင့်များနှင့် လုပ်ငန်းတွင်း လည်ပတ်မှုစနစ်၏ ချို့ယွင်း အားနည်းချက်များကြောင့် ဘဏ်၏ စီးပွားရေးမတည်ငြိမ်မှု ဖြစ်နိုင်ခြေကို ဆိုလိုပါသည်။

အဆိုပါလုပ်ငန်းလုပ်ဆောင်မှုအန္တရာယ်ကို စီမံခန့်ခွဲရာတွင် ကုန်ကျနိုင်သည့်ကုန်ကျစရိတ် နှင့် ဘဏ်၏ အန္တရာယ် စွန့်စားလိုမှု ကန့်သတ်ချက်အတွင်း ဖြစ်ပေါ်နိုင်သည့် အန္တရာယ်များကို မျှတမှုရှိစေရန် ရည်ရွယ်ခြင်းဖြစ်ပါသည်။

သို့ရာတွင် ဘဏ်အနေဖြင့် အဆိုပါ လုပ်ငန်းလုပ်ဆောင်မှုအန္တရာယ် တစ်ခုလုံးကို ပျောက်ကွယ်အောင်လုပ်နိုင်ရန် မဖြစ်နိုင်သကဲ့သို့ ရံဖန်ရံခါ ယင်းအန္တရာယ်ကို စီမံရသည့်ကုန်ကျစရိတ်သည် ရလဒ်အကျိုးများထက် ပို၍ လေးပင်စေနိုင်ကြောင်းကိုလည်း နားလည်လက်ခံထားပါသည်။ ထို့ကြောင့် ဘဏ်အနေဖြင့် ယင်းအန္တရာယ်များကို တတ်နိုင်သမျှ လျော့ပါးစေနိုင်ရန်၊ စီးပွားရေး ဆက်လက်လုပ်ကိုင်နိုင်မှုစီမံခြင်း၊ မတော်တဆဖြစ်ရပ်စီမံခြင်း စသည်တို့ အတွက် ဆက်လက် ရင်းနှီးမြှုပ်နှံပါသည်။ ထို့အပြင် ဘဏ်၏ အန္တရာယ်ဆိုင်ရာဗျူဟာများ ချမှတ်အကောင်အထည် ဖော်ခြင်း အားကောင်းလာစေရန် ဘဏ်တွင်းစာရင်းစစ်အဖွဲ့မှလည်း အန္တရာယ်ကိစ္စရပ်များအား စစ်ဆေးမှု ပြုလုပ် ပါသည်။

### ၅-၆။ ဥပဒေနှင့်လိုက်နာမှုအန္တရာယ်

ဥပဒေအန္တရာယ်ဆိုသည်မှာ ဘဏ်၏ စီးပွားရေးလုပ်ငန်း လုပ်ဆောင်မှုများမှ မရည်ရွယ် မမျှော်လင့်ဘဲ အောက်ပါ ဥပဒေဆိုင်ရာ အကျိုးဆက်များ ဖြစ်ပေါ်ခြင်းကို ဆိုလိုပါသည်။

(၁) စုဆောင်းရရှိသော အချက်အလက်များ မလုံလောက်ခြင်း၊ ဥပဒေ သို့မဟုတ် တရားရေးအရ မစွမ်းဆောင်နိုင်ခြင်း၊ စာချုပ်ဝင် အခြားတစ်ဖက်၏ လုပ်ပိုင်ခွင့် မလုံလောက်ခြင်းနှင့် စာချုပ်ဝင်အခြားတစ်ဖက်၏ လူမွဲခံယူမှုတွင် ခိုင်လုံသော သို့မဟုတ် စာချုပ် တစ်ခု၏ အတည်ပြုနိုင်မှုနှင့်ပတ်သက်၍ မသေချာမှုများ

ပထမပုဂ္ဂလိကဘဏ်အများနှင့်သက်ဆိုင်သော ကုမ္ပဏီလီမိတက်  
(ပြည်ထောင်စုသမ္မတမြန်မာနိုင်ငံတော်တွင် ဖွဲ့စည်းတည်ထောင်သည်)  
၂၀၂၅ ခုနှစ်၊ မတ်လ (၃၁)ရက်ကုန်ဆုံးသောဘဏ္ဍာနှစ်အတွက်  
ဘဏ္ဍာရေးရှင်းတမ်းများအပေါ် စာရင်းမှတ်စုများ

---

**၅-၆။ ဥပဒေနှင့်လိုက်နာမှုအန္တရာယ် (အဆက်)**

- (၂) အမှန်တကယ် သို့မဟုတ် ဖြစ်နိုင်ခြေရှိသော ဥပဒေ သို့မဟုတ် တရားရေးဖောက်ဖျက်မှုများ (ဘဏ်တစ်ခုအတွက် တာဝန်မပေးအပ်ထားသော လုပ်ဆောင်ချက်နှင့် ပြည်သူများကို ရာဇဝတ်မှုကျူးလွန်ရန် သို့မဟုတ် ဥပဒေ ဖောက်ဖျက်ရန် ဆွဲဆောင်နိုင်သော လုပ်ဆောင်ချက်များ ပါဝင်သည်။) ၊
- (၃) ဘဏ်၏ ပိုင်ဆိုင်ခွင့်များကို ကာကွယ်ရန်အရည်အချင်း မပြည့်မီခြင်း ၊
- (၄) ဆူပူအုံကြွမှုများဖြစ်စေနိုင်ခြင်း (လုပ်ဆောင်ချက်များ သို့မဟုတ် တရားစွဲဆိုမှု သို့မဟုတ် အခြားအငြင်းပွားမှုများ ဖြစ်စေနိုင် သော အခြားဖြစ်ရပ်များ ပါဝင်ပါသည်။) ၊
- (၅) ဆုံးရှုံးမှု သို့မဟုတ် အခွန်နှုန်းထားများ သို့မဟုတ် ဥပဒေများ၏ ဆောင်ရွက်မှုတွင် ပြောင်းလဲမှုများ သို့မဟုတ် အမှားများနှင့် သက်ဆိုင်သော ပြောင်းလဲမှုများ များပြားလာခြင်း ၊

လိုက်နာမှုအန္တရာယ်ဆိုသည်မှာ သက်ဆိုင်သည့် ဘဏ္ဍာရေးဝန်ဆောင်မှုကဏ္ဍအတွက် ပြဋ္ဌာန်းထားသော ဥပဒေ၊ နည်းဥပဒေ၊ စည်းမျဉ်း၊ အမိန့်ကြော်ငြာစာ၊ ညွှန်ကြားချက်၊ အမှာစာနှင့် ကိုယ်ကျင့်တရားများကို လိုက်နာရန် ပျက်ကွက်ခြင်း၊ မလိုက်နာနိုင်သည့်အခြေအနေ ရောက်ရှိခြင်းကို ဆိုလိုပါသည်။ အဆိုပါ မလိုက်နာမှုကြောင့် ဘဏ်အား ဒဏ်ငွေတပ်ရိုက်နိုင်ခြင်း၊ အများပြည်သူက ပြစ်တင်ရှုတ်ချခြင်း၊ လုပ်ငန်းလုပ်ကိုင်ခွင့်အား ယာယီရပ်တန့်ရခြင်း၊ အခြေအနေဆိုးရွားပါက လုပ်ငန်းလုပ်ကိုင်ခွင့် ခွင့်ပြုမိန့်ကို ရုပ်သိမ်းမှု ပြုလုပ်ခံရခြင်းအထိ သက်ရောက်နိုင်ပါသည်။

ဘဏ်အနေဖြင့် အထက်ပါဥပဒေနှင့်လိုက်နာမှုအန္တရာယ်များကို ဘဏ်တွင်းနှင့် ပြင်ပဥပဒေအတိုင်ပင်ခံများ၊ အကြံပေးများ ဖြင့် ထိရောက်စွာ စီမံအုပ်ချုပ်ပါသည်။

ဘဏ်အနေဖြင့် မြန်မာနိုင်ငံတော်ဗဟိုဘဏ်မှ ထုတ်ပြန်ထားသော နည်းဥပဒေများ၊ စည်းမျဉ်းများ၊ အမိန့်ကြော်ငြာစာများ၊ ညွှန်ကြားချက်များ၊ အမှာစာများနှင့် အခါအားလျော်စွာ လမ်းညွှန်မှုများကို လိုက်နာဆောင်ရွက်လျက်ရှိပါသည်။

**၅-၇။ ရင်းနှီးငွေစီမံခန့်ခွဲမှု**

ရင်းနှီးငွေစီမံခန့်ခွဲမှု ပြုလုပ်ခြင်း၏ အဓိကရည်ရွယ်ချက်မှာ စီးပွားရေးလုပ်ငန်း လုပ်ဆောင်မှုများအား ထောက်ပံ့ရန် အတွက် ရင်းနှီးငွေပမာဏအား လုံလောက်စွာထားရှိ အသုံးပြုနိုင်ရန်၊ ဘဏ်အနေဖြင့် ရင်ဆိုင်ကြုံတွေ့နေရသည့် အန္တရာယ်များအား အချိုးညီစွာ ထိန်းသိမ်းထားရှိရန်နှင့် ဥပဒေလိုအပ်ချက်များအရ ဆောင်ရွက်ရန် ဖြစ်ပါသည်။



ပထမပုဂ္ဂလိကဘဏ်အများနှင့်သက်ဆိုင်သော ကုမ္ပဏီလီမိတက်  
 (ပြည်ထောင်စုသမ္မတမြန်မာနိုင်ငံတော်တွင် ဖွဲ့စည်းတည်ထောင်သည်)  
 ၂၀၂၅ ခုနှစ်၊ မတ်လ (၃၁)ရက်ကုန်ဆုံးသောဘဏ္ဍာနှစ်အတွက်  
 ဘဏ္ဍာရေးရှင်းတမ်းများအပေါ် စာရင်းမှတ်စုများ

---

၅-၇။ ရင်းနှီးငွေစီမံခန့်ခွဲမှု (အဆက်)

	၃၁.၃.၂၀၂၅ (ကျပ်သန်း)	၃၁.၃.၂၀၂၄ (ကျပ်သန်း)
ထည့်ဝင်ပြီးရင်းနှီးငွေ	၂၉,၆၆၅	၂၉,၆၆၅
ရှယ်ယာပရီမီယံ	၁၁,၈၄၆	၁၁,၈၄၆
စုဆောင်းထားသောအမြတ်လက်ကျန်	၁၈,၂၀၃	၉,၂၂၁
ရန်ပုံငွေများ	၂၅,၆၃၁	၂၂,၃၆၃

မြန်မာနိုင်ငံတော်ဗဟိုဘဏ်သို့ တင်ပြသည့်အစီရင်ခံစာအရ ဘဏ်၏ Tier 1 Capital အချိုး မှာ ၃၁.၃.၂၀၂၅ ရက်နေ့တွင် ၃၉.၇၄% ဖြစ်ပြီး ဥပဒေအရ ရင်းနှီးငွေလုံလောက်မှုအချိုးမှာ ၄၀.၉၉% ဖြစ်ပါသည်။  
 မြန်မာနိုင်ငံတော်ဗဟိုဘဏ်၏ အမိန့်ညွှန်ကြားချက် ၁၆/၂၀၁၇ အရ အနိမ့်ဆုံးထားရှိရမည်ဟု သတ်မှတ်ထားသည့် ဥပဒေအရ ရင်းနှီးငွေ လုံလောက်မှုအချိုး ၈% နှင့် Tier 1 Capital အချိုး ၄% ဖြစ်ပါသည်။

ပထမပုဂ္ဂလိကဘဏ်အများနှင့်သက်ဆိုင်သော ကုမ္ပဏီလီမိတက်

(ပြည်ထောင်စုသမ္မတမြန်မာနိုင်ငံတော်တွင် ဖွဲ့စည်းတည်ထောင်သည်)

၂၀၂၅ ခုနှစ်၊ မတ်လ (၃၁)ရက်နေ့ ကုန်ဆုံးသောဘဏ္ဍာနှစ်အတွက် ဘဏ္ဍာရေးရှင်းတမ်းများအပေါ် စာရင်းမှတ်စုများ

၆။ ငွေနှင့်ဘဏ်လက်ကျန်

	၃၁.၃.၂၀၂၅ မြန်မာကျပ်	၃၁.၃.၂၀၂၄ မြန်မာကျပ်
ငွေသားလက်ကျန်	၁၄,၂၃၄,၃၄၇,၇၉၈	၁၆,၂၇၆,၄၂၇,၈၃၀
မြန်မာနိုင်ငံတော်ဗဟိုဘဏ်ရှိ ငွေလက်ကျန်	၈,၂၂၇,၃၂၄,၈၉၅	၉,၁၅၇,၈၈၈,၀၇၇
အခြားဘဏ်များရှိငွေလက်ကျန်	၄၀,၁၁၆,၉၈၁,၂၇၈	၂၆,၈၈၇,၆၇၁,၉၆၂
	<u>၆၂,၅၇၈,၆၅၃,၉၇၁</u>	<u>၅၂,၃၂၁,၉၈၇,၈၆၉</u>

၇။ ချေးငွေလက်ကျန်

	၃၁.၃.၂၀၂၅ မြန်မာကျပ်	၃၁.၃.၂၀၂၄ မြန်မာကျပ်
ချေးငွေများ	၁၄၈,၁၅၇,၇၉၅,၉၄၂	၉၅,၂၄၉,၉၆၆,၅၁၉
စာရင်းပိုထုတ်ချေးငွေ	၄,၂၂၄,၀၉၅,၇၈၂	၁၀,၆၈၅,၄၉၀,၈၆၂
ကာလအပိုင်းအခြားအလိုက်ချေးငွေ	၁,၅၂၀,၅၀၀,၀၀၀	၉၄၀,၃၀၀,၀၀၀
အသေးစားအလတ်စားလုပ်ငန်း ချေးငွေ	၉,၀၅၉,၇၅၀,၀၀၀	၁၂,၂၁၁,၉၅၀,၀၀၀
	<u>၁၆၂,၉၆၂,၁၄၁,၇၂၄</u>	<u>၁၁၉,၀၈၇,၇၀၇,၃၈၁</u>
သီးသန့်ကြေးဆုံးလျာထားချက်	(၁၂၀,၀၀၀,၀၀၀)	(၆၂၂,၉၃၀,၀၀၀)
	<u>၁၆၂,၈၄၂,၁၄၁,၇၂၄</u>	<u>၁၁၈,၄၆၄,၇၇၇,၃၈၁</u>

(က) လုပ်ငန်းအမျိုးအစားအလိုက် ချေးငွေလက်ကျန်များမှာ အောက်ပါအတိုင်းဖြစ်သည်။

	၃၁.၃.၂၀၂၅ မြန်မာကျပ်	၃၁.၃.၂၀၂၄ မြန်မာကျပ်
ကုန်ထုတ်လုပ်မှုလုပ်ငန်း	၂၈,၉၆၇,၆၇၁,၆၈၂	၂၂,၈၄၅,၆၃၇,၃၉၃
သယ်ယူပို့ဆောင်ရေးလုပ်ငန်း	၇,၃၈၂,၄၄၄,၁၄၈	၇,၆၄၂,၈၁၂,၁၆၄
ကုန်သွယ်မှုလုပ်ငန်း	၇၀,၉၅၉,၈၇၆,၂၅၅	၅၇,၁၆၃,၇၂၄,၁၃၄
ဝန်ဆောင်မှုလုပ်ငန်း	၄၁,၀၅၅,၄၀၈,၉၉၉	၂၄,၄၆၀,၀၅၆,၈၅၉
ဆောက်လုပ်ရေးလုပ်ငန်း	၁၁,၆၉၉,၇၀၀,၂၀၄	၆,၆၃၃,၁၆၂,၉၇၁
အငှားဝယ်စနစ်	၁,၈၈၇,၇၂၇,၃၂၄	၁၇၃,၁၇၀,၅၂၆
ဝန်ထမ်းချေးငွေ	၂၃၅,၉၉၂,၅၀၀	၁၆၉,၁၄၃,၃၃၅
အိမ်ရာဝယ်ယူခြင်း	၇၇၃,၃၂၀,၆၁၂	-
	<u>၁၆၂,၉၆၂,၁၄၁,၇၂၄</u>	<u>၁၁၉,၀၈၇,၇၀၇,၃၈၁</u>

(ခ) လုပ်ငန်းအမျိုးအစားအလိုက် သီးသန့်ကြေးဆုံးလျာထားချက်များမှာ အောက်ပါအတိုင်းဖြစ်သည်။

	၃၁.၃.၂၀၂၅ မြန်မာကျပ်	၃၁.၃.၂၀၂၄ မြန်မာကျပ်
ကုန်သွယ်မှုလုပ်ငန်း	-	၂၂၉,၉၅၀,၀၀၀
ဝန်ဆောင်မှုလုပ်ငန်း	-	၂၇၂,၉၈၀,၀၀၀
ဆောက်လုပ်ရေးလုပ်ငန်း	၁၂၀,၀၀၀,၀၀၀	၁၂၀,၀၀၀,၀၀၀
	<u>၁၂၀,၀၀၀,၀၀၀</u>	<u>၆၂၂,၉၃၀,၀၀၀</u>

ပထမပုဂ္ဂလိကဘဏ်အများနှင့်သက်ဆိုင်သော ကုမ္ပဏီလီမိတက်

(ပြည်ထောင်စုသမ္မတမြန်မာနိုင်ငံတော်တွင် ဖွဲ့စည်းတည်ထောင်သည်)

၂၀၂၅ ခုနှစ်၊ မတ်လ (၃၁)ရက်နေ့ ကုန်ဆုံးသောဘဏ္ဍာနှစ်အတွက် ဘဏ္ဍာရေးရှင်းတမ်းများအပေါ် စာရင်းမှတ်စုများ

၈။ အခြားရရန်ရှိ

	၃၁.၃.၂၀၂၅ မြန်မာကျပ်	၃၁.၃.၂၀၂၄ မြန်မာကျပ်
ချေးငွေအပေါ်အတိုးရရန်ရှိ	၈,၆၆၇,၃၂၇,၄၈၁	၁၀,၀၉၂,၅၆၄,၇၄၈
အခြားဘဏ်များတွင် အပ်ငွေအပေါ်အတိုးရရန်ရှိ	၈၄,၈၂၁,၉၁၈	၂၇,၁၀၃,၃၄၈
ရင်းနှီးမြှုပ်နှံမှုအပေါ်အတိုးရရန်ရှိ	၁,၆၀၇,၆၇၀,၇၉၉	၆၇၈,၁၅၉,၅၃၁
ကြိုတင်ပေးစရိတ်	၇၇၈,၁၀၇,၄၄၇	၉၆၅,၇၃၃,၉၆၇
ကြိုတင်ပေး - (၂)နှစ် စာရင်းသေအပ်ငွေအပေါ် အတိုး	၄၀,၆၆၆,၇၀၂	၂၅,၂၂၉,၆၃၂
ကြိုတင်အခွန်	၁,၃၆၅,၁၀၀,၆၀၂	၁၇၀,၆၇၉,၉၉၆
တောင်းခံငွေစာရင်း	၈၂,၁၁၇,၁၉၀	၉၇,၀၅၄,၉၀၂
ရရန်ရှိလွှဲငွေ	၆၅၂,၃၄၃,၁၂၁	-
အခြား	၁၅၂,၁၅၉,၄၃၃	၁၅၇,၈၇၆,၆၅၀
ဆောင်ရွက်ဆဲလုပ်ငန်း	၁,၂၅၈,၉၉၁,၁၁၂	၆၅၉,၉၆၉,၈၆၂
	<u>၁၄,၆၈၉,၃၀၅,၈၀၆</u>	<u>၁၂,၈၇၄,၃၇၂,၆၃၆</u>

၉။ ရင်းနှီးမြှုပ်နှံမှုများ

	၃၁.၃.၂၀၂၅ မြန်မာကျပ်	၃၁.၃.၂၀၂၄ မြန်မာကျပ်
တန်ဖိုးလျော့ထားသည့် ရောင်းချရန်ရင်းနှီးမြှုပ်နှံမှု		
အစိုးရငွေတိုက်စာချုပ်များ	၃၆,၀၀၀,၀၀၀,၀၀၀	၃၆,၀၀၀,၀၀၀,၀၀၀
	<u>၃၆,၀၀၀,၀၀၀,၀၀၀</u>	<u>၃၆,၀၀၀,၀၀၀,၀၀၀</u>
တန်ဖိုးမသတ်မှတ်ထားသောရင်းနှီးမြှုပ်နှံမှုအစုရှယ်ယာအိမ်ရှင်တန်ဖိုး		
Myanmar Payment Union	၂၀၀,၀၀၀,၀၀၀	၂၀၀,၀၀၀,၀၀၀
Credit Bureau	၁,၃၀၀,၀၀၀	၁,၃၀၀,၀၀၀
	<u>၂၀၁,၃၀၀,၀၀၀</u>	<u>၂၀၁,၃၀၀,၀၀၀</u>
	<u>၃၆,၂၀၁,၃၀၀,၀၀၀</u>	<u>၃၆,၂၀၁,၃၀၀,၀၀၀</u>

၁၀။ ပုံသေပိုင်ပစ္စည်း

ပုံသေပိုင်ပစ္စည်း အသေးစိတ်ဇယားအား နောက်ဆက်တွဲဇယား (၁)ဖြင့် ဖော်ပြထားပါသည်။



ပထမပုဂ္ဂလိကဘဏ်အများနှင့်သက်ဆိုင်သော ကုမ္ပဏီလီမိတက်

(ပြည်ထောင်စုသမ္မတမြန်မာနိုင်ငံတော်တွင် ဖွဲ့စည်းတည်ထောင်သည်)

၂၀၂၅ ခုနှစ်၊ မတ်လ (၃၁)ရက်နေ့ ကုန်ဆုံးသောဘဏ္ဍာနှစ်အတွက် ဘဏ္ဍာရေးရှင်းတမ်းများအပေါ် စာရင်းမှတ်စုများ

၁၁။ ထိတွေ့ကိုင်တွယ်၍မရသောပစ္စည်း

	၃၁.၃.၂၀၂၅ မြန်မာကျပ်	၃၁.၃.၂၀၂၄ မြန်မာကျပ်
<b>မူရင်းတန်ဖိုး</b>		
စာရင်းဖွင့်လက်ကျန်	၆၁၅,၄၆၀,၃၄၁	၅၉၄,၅၁၂,၈၄၁
နှစ်အတွင်းထပ်တိုးခြင်း	-	-
စာရင်းပြောင်းခြင်း	-	၂၀,၉၄၇,၅၀၀
ဘဏ်အတွင်း စာရင်းပြောင်းခြင်း	-	-
<b>စာရင်းပိတ်လက်ကျန်</b>	<b>၆၁၅,၄၆၀,၃၄၁</b>	<b>၆၁၅,၄၆၀,၃၄၁</b>
<b>တန်ဖိုးလျော့လျာထား</b>		
စာရင်းဖွင့်လက်ကျန်	၂၂၇,၆၆၂,၁၃၇	၁၂,၆၄၅,၃၇၉
နှစ်အတွင်းတန်ဖိုးလျော့	၁၂၃,၀၉၂,၀၆၈	၁၂၃,၀၉၂,၀၆၈
ဆောက်လုပ်ဆဲမှ စာရင်းပြောင်းခြင်း	-	၉၁,၉၂၄,၆၈၉
ဘဏ်အတွင်း စာရင်းပြောင်းခြင်း	-	-
<b>စာရင်းပိတ်လက်ကျန်</b>	<b>၃၅၀,၇၅၄,၂၀၅</b>	<b>၂၂၇,၆၆၂,၁၃၇</b>
<b>စာရင်းပိတ် အသားတင်လက်ကျန်တန်ဖိုး</b>	<b>၂၆၄,၇၀၆,၁၃၆</b>	<b>၃၈၇,၇၉၈,၂၀၄</b>

၁၂။ ထုတ်ဝေပေးသွင်းပြီးရင်းနှီးငွေ

	သာမန်အစုရှယ်ယာအရေအတွက်		သင့်ငွေ	
	၃၁.၃.၂၀၂၅ အစု	၃၁.၃.၂၀၂၄ အစု	၃၁.၃.၂၀၂၅ မြန်မာကျပ်	၃၁.၃.၂၀၂၄ မြန်မာကျပ်
<b>ထုတ်ဝေပေးသွင်းပြီးရင်းနှီးငွေ</b>				
သာမန်အစုရှယ်ယာ	၂၉,၆၆၄,၆၁၃	၂၉,၆၆၄,၆၁၃	၂၉,၆၆၄,၆၁၃,၀၀၀	၂၉,၆၆၄,၆၁၃,၀၀၀
(+)ထပ်တိုးခြင်း-	-	-	-	-
Bonus Share	-	-	-	-
<b>စာရင်းပိတ်လက်ကျန်</b>	<b>၂၉,၆၆၄,၆၁၃</b>	<b>၂၉,၆၆၄,၆၁၃</b>	<b>၂၉,၆၆၄,၆၁၃,၀၀၀</b>	<b>၂၉,၆၆၄,၆၁၃,၀၀၀</b>

ပထမပုဂ္ဂလိကဘဏ်အများနှင့်သက်ဆိုင်သော ကုမ္ပဏီလီမိတက်  
(ပြည်ထောင်စုသမ္မတမြန်မာနိုင်ငံတော်တွင် ဖွဲ့စည်းတည်ထောင်သည်)

၂၀၂၅ ခုနှစ်၊ မတ်လ (၃၁)ရက်နေ့ ကုန်ဆုံးသောဘဏ္ဍာနှစ်အတွက် ဘဏ္ဍာရေးရှင်းတမ်းများအပေါ် စာရင်းမှတ်စုများ

၁၃။ ရန်ပုံငွေများ

အသေးစိတ်မှာ အောက်ပါအတိုင်းဖြစ်ပါသည်။

	၃၁.၃.၂၀၂၅ မြန်မာကျပ်	၃၁.၃.၂၀၂၄ မြန်မာကျပ်
<b>ဥပဒေပြဋ္ဌာန်း အထွေထွေသီးသန့်ရန်ပုံငွေ <sup>(၁)</sup></b>		
စာရင်းဖွင့်လက်ကျန်	၁၉,၀၄၃,၃၄၈,၈၂၀	၁၈,၅၂၅,၉၇၂,၈၂၄
နှစ်အတွင်းထပ်မံလျာထားမှု	၂,၉၉၄,၀၄၂,၇၀၇	၅၁၇,၃၇၅,၉၉၆
စာရင်းပိတ်လက်ကျန်	၂၂,၀၃၇,၃၉၁,၅၂၇	၁၉,၀၄၃,၃၄၈,၈၂၀
<b>အရေးပေါ်ကိစ္စများ အတွက်သီးသန့်ရန်ပုံငွေ</b>		
စာရင်းဖွင့်လက်ကျန်	၁၁၄,၆၉၆,၄၁၂	၁၁၂,၈၁၉,၃၁၂
နှစ်အတွင်းထပ်မံလျာထားမှု	၁၅၃,၇၃၁	၁,၈၇၇,၁၀၀
စာရင်းပိတ်လက်ကျန်	၁၁၄,၈၅၀,၁၄၃	၁၁၄,၆၉၆,၄၁၂
<b>အထွေထွေလျာထားရန်ပုံငွေ ၂% (ချေးငွေ) <sup>(၂)</sup></b>		
စာရင်းဖွင့်လက်ကျန်	-	၂,၈၂၁,၅၅၇,၄၉၄
နှစ်အတွင်းထပ်မံလျာထားမှု	-	(၂,၈၂၁,၅၅၇,၄၉၄)
စာရင်းပိတ်လက်ကျန်	-	-
<b>အခြားရန်ပုံငွေများ</b>		
စာရင်းဖွင့်လက်ကျန် - Computer Funds	၃,၄၇၈,၃၈၄,၇၄၉	၃,၄၇၈,၃၈၄,၇၄၉
နှစ်အတွင်းထပ်မံလျာထားမှု - Reserve for FX Revaluation	-	-
စာရင်းပိတ်လက်ကျန်	၃,၄၇၈,၃၈၄,၇၄၉	၃,၄၇၈,၃၈၄,၇၄၉
<b>စုစုပေါင်းရန်ပုံငွေများ</b>	<b>၂၅,၆၃၀,၆၂၆,၄၁၈</b>	<b>၂၂,၆၃၆,၄၂၉,၉၈၁</b>

<sup>(၁)</sup> မြန်မာနိုင်ငံငွေရေးကြေးရေးဥပဒေပုဒ်မ ၃၅ (က) နှင့်အညီ ဝင်ငွေခွန်နှုတ်ပြီး အသားတင်အမြတ်၏ ၂၅% အား ဥပဒေပြဋ္ဌာန်း အထွေထွေသီးသန့် ရန်ပုံငွေအဖြစ် သီးသန့်ဖယ်ထားပြီး ငွေသားဖြင့် အမြတ်ဝေစုခွဲဝေခြင်းကို မပြုလုပ်ရပါ။

<sup>(၂)</sup> ဗဟိုဘဏ်အမိန့်ညွှန်ကြားချက် ၁၇/၂၀၁၇ နှင့်အညီ ချေးငွေနှင့် ကြိုတင်ငွေစုစုပေါင်း၏ ၂% ကို အထွေထွေရန်ပုံငွေ (ချေးငွေ) အဖြစ် သတ်မှတ်ပါသည်။ ၃၁.၃.၂၀၂၄ နေ့ရှိ ရလမ်းမသေချာသော ချေးငွေအပေါ် သီးခြားလျာထားခြင်းနှင့် အထွေထွေလျာထားခြင်းသည် ၃၁.၃.၂၀၂၃ နေ့ကုန်ဆုံးသော ဘဏ္ဍာနှစ်နှင့် အတူတူပင် ဖြစ်ပါသည်။

ယခင်နှစ်၏ ချေးငွေအတွက် အထွေထွေလျာထားရန်ပုံငွေ ၂%အား ယခုနှစ်၏ကိန်းဂဏန်းနှင့် နှိုင်းယှဉ်ရန်အတွက် ဆီလျော်အောင် ပြန်လည်ဖော်ပြထားပါသည်။

ပထမပုဂ္ဂလိကဘဏ်အများနှင့်သက်ဆိုင်သော ကုမ္ပဏီလီမိတက်  
(ပြည်ထောင်စုသမ္မတမြန်မာနိုင်ငံတော်တွင် ဖွဲ့စည်းတည်ထောင်သည်)

၂၀၂၅ ခုနှစ်၊ မတ်လ (၃၁)ရက်နေ့ ကုန်ဆုံးသောဘဏ္ဍာနှစ်အတွက် ဘဏ္ဍာရေးရှင်းတမ်းများအပေါ် စာရင်းမှတ်စုများ

၁၄။ အခြားပေးရန်တာဝန်များ

	၃၁.၃.၂၀၂၅ မြန်မာကျပ်	၃၁.၃.၂၀၂၄ မြန်မာကျပ်
၁ ငွေပေးအမိန့်	၃၇,၀၇၁,၄၀၀	၁၃,၃၃၈,၀၅၂
၂ ယာယီ အပ်ငွေ		
ရပ်တန့်ထားသောအတိုးဝင်ငွေ	၅,၆၂၃,၆၄၇,၉၈၀	၉,၁၇၃,၈၃၉,၂၈၁
Digital Banking	၃,၃၃၉,၃၆၅	-
Deposits Unclaimed Liabilities	၄၄၄,၅၈၂	၄၁၁,၀၁၃
Deposit Parking	၁၅,၇၃၈,၃၀၀	၁၅၃,၁၇၉,၇၆၆
အလုပ်သမားလွှဲပို့ငွေ(Worker Remit with CBM)	-	-
နိုင်ငံခြားငွေကြေးလဲလှယ်မှုစာရင်းညှိနှိုင်းချက်	-	-
တံဆိပ်ခေါင်းခွန်	၁,၀၀၀	၁၀,၅၅၀
ဒဏ်ကြေး	၁,၀၇၃,၉၀၅,၈၆၄	-
အခြား	၄၄၄,၂၅၆,၉၀၆	၄၉၂,၂၆၆,၉၇၂
	၇,၁၆၁,၃၃၃,၉၉၇	၉,၈၁၉,၇၀၇,၅၈၂
၃ ပေးရန်ရှိသူများ		
အခြားပေးရန်ရှိ	၃၁၁,၂၄၀,၀၁၇	၂၄၅,၅၅၅,၆၉၄
အတိုးပေးရန်ရှိ	၁,၀၄၀,၆၆၁,၈၆၆	၆၇၆,၇၁၅,၀၂၉
	၁,၃၅၁,၉၀၁,၈၈၃	၉၂၂,၂၇၀,၇၂၃
၄ တောင်းခံခြင်း မရှိသေးသည့် ပေးရန်ရှိသူများ		
တောင်းခံခြင်း မရှိသေးသည့် အမြတ်ဝေစုများ	၈၅,၃၅၅,၁၁၉	၈၅,၅၀၅,၆၁၉
တောင်းခံခြင်း မရှိသေးသည့်အခြားပေးရန်ရှိသူများ	၈,၃၉၆,၁၅၇	၈,၁၇၄,၄၅၂
	၉၃,၇၅၁,၂၇၆	၉၃,၆၈၀,၀၇၀
၅ အခွန်လျာထား	၂,၁၅၄,၅၉၀,၀၄၉	၄၀၄,၃၂၄,၉၁၆
၆ ပေးရန်ရှိလွှဲငွေ	၇၆၅,၅၃၇,၄၀၂	၅၄,၆၂၈,၄၇၄
	၁၁,၅၆၄,၁၈၆,၀၀၇	၁၁,၃၀၇,၉၅၂,၈၁၇

၁၅။ အတိုးဝင်ငွေ

	၂၀၂၄ - ၂၀၂၅ မြန်မာကျပ်	၂၀၂၃ - ၂၀၂၄ မြန်မာကျပ်
ချေးငွေနှင့် စာရင်းပိုထုတ်ချေးငွေ	၁၈,၅၀၃,၄၇၄,၈၂၉	၉,၈၉၁,၁၅၇,၀၅၆
အခြားဘဏ်များမှ ရရှိသည့်အတိုး	၁,၇၅၁,၈၇၅,၅၈၁	၈၆၅,၅၆၁,၁၄၂
အစိုးရငွေတိုက်စာချုပ်များမှ အတိုး	၂,၇၉၇,၉၈၅,၉၅၀	၂,၉၇၁,၉၃၇,၁၅၆
	၂၃,၀၅၃,၃၃၆,၃၆၀	၁၃,၇၂၈,၆၅၅,၃၅၃



ပထမပုဂ္ဂလိကဘဏ်အများနှင့်သက်ဆိုင်သော ကုမ္ပဏီလီမိတက်  
(ပြည်ထောင်စုသမ္မတမြန်မာနိုင်ငံတော်တွင် ဖွဲ့စည်းတည်ထောင်သည်)

၂၀၂၅ ခုနှစ်၊ မတ်လ (၃၁)ရက်နေ့ ကုန်ဆုံးသောဘဏ္ဍာနှစ်အတွက် ဘဏ္ဍာရေးရှင်းတမ်းများအပေါ် စာရင်းမှတ်စုများ

၁၆။ အတိုးစရိတ်

	၂၀၂၄ - ၂၀၂၅ မြန်မာကျပ်	၂၀၂၃ - ၂၀၂၄ မြန်မာကျပ်
အတိုးစရိတ်		
အချိန်ပိုင်းအပ်ငွေ	၆၄၃,၆၇၆,၉၇၃	၃၉၇,၃၂၉,၄၁၆
အထူးအချိန်ပိုင်းအပ်ငွေ	၂,၇၇၅,၃၈၄,၇၆၃	၁,၄၃၂,၁၅၅,၈၁၉
ငွေစုစာရင်းအပ်ငွေ	၂,၂၇၈,၂၀၈,၄၄၀	၂,၇၉၃,၂၉၈,၁၅၅
အထူးငွေစုစာရင်းအပ်ငွေ	၂,၂၇၀,၆၆၁,၇၆၉	၁,၈၆၁,၄၉၈,၃၀၀
ခေါ်ယူအပ်ငွေ	၉,၇၄၈,၃၀၂	၁၀,၉၄၈,၃၉၃
အထူးခေါ်ယူအပ်ငွေ	၁,၀၀၂,၄၂၈,၀၅၈	၉၆၆,၂၄၁,၄၆၄
Super call Deposit	၂၉၀,၉၇၀,၈၂၈	၃၅,၆၉၂,၀၇၉
Flexi income Fixed Deposit	၁၃၆,၅၀၈,၉၄၄	-
Platinum Fixed Deposits	၂၄၃,၉၂၇,၉၀၆	-
Royal Saving Deposit	၈၅၉,၃၅၁,၂၆၄	-
Borrowing From CBM	၃၀၈,၅၈၉,၀၄၁	-
	<b>၁၀,၈၁၉,၄၅၆,၂၈၉</b>	<b>၇,၅၁၇,၁၆၃,၆၂၆</b>

၁၇။ ကော်မရှင်ဝင်ငွေနှင့် အခကြေးငွေများ

	၂၀၂၄ - ၂၀၂၅ မြန်မာကျပ်	၂၀၂၃ - ၂၀၂၄ မြန်မာကျပ်
ကော်မရှင်		
Swift/TT	၂၆၀,၄၄၂	၇,၃၁၈,၈၅၆
မီးအာမခံ	၅၈,၁၉၁,၂၅၅	၄၂,၃၄၁,၂၇၀
အခကြေးငွေ နှင့် ကော်မရှင် (အခြား)	၄၅,၉၀၅,၁၅၃	၃၈,၅၁၂,၈၆၂
Remittance	၁၆၅,၀၉၉,၉၄၇	၁၂၁,၇၉၈,၄၂၂
Commission on Payment Order	၃,၄၉၁,၅၁၂	၄,၅၅၆,၂၇၈
အထွေထွေဝင်ငွေ	၄၄,၃၉၀,၇၃၉	၁၁၁,၃၆၉,၃၉၃
အခြားစာရင်းများ (Services Charges for others)	၁,၃၃၄,၄၉၇,၄၁၁	၄၃၇,၉၉၂,၅၈၁
	<b>၁,၆၅၁,၈၃၆,၄၅၉</b>	<b>၇၆၃,၈၈၉,၆၆၂</b>

ပထမပုဂ္ဂလိကဘဏ်အများနှင့်သက်ဆိုင်သော ကုမ္ပဏီလီမိတက်  
(ပြည်ထောင်စုသမ္မတမြန်မာနိုင်ငံတော်တွင် ဖွဲ့စည်းတည်ထောင်သည်)

၂၀၂၅ ခုနှစ်၊ မတ်လ (၃၁)ရက်နေ့ ကုန်ဆုံးသောဘဏ္ဍာနှစ်အတွက် ဘဏ္ဍာရေးရှင်းတမ်းများအပေါ် စာရင်းမှတ်စုများ

၁၈။ ကော်မရှင်စရိတ်နှင့် အခကြေးငွေများ

	၂၀၂၄ - ၂၀၂၅ မြန်မာကျပ်	၂၀၂၃ - ၂၀၂၄ မြန်မာကျပ်
ဒါရိုက်တာလုပ်ခ၊ လစာနှင့် စရိတ်	၁၈၀,၀၀၀,၀၀၀	၂၂၂,၈၄၀,၀၀၀
ပညာရှင်စရိတ်	၄၈,၁၆၅,၅၀၀	၇၈,၂၂၀,၀၀၀
မှတ်ပုံတင်ကြေးနှင့် လိုင်စင်ခ	၂၃၀,၀၉၁,၆၉၄	၂၄၅,၅၃၃,၄၉၁
Fee and Commission Expense On SWIFT Charges	၃၁,၇၀၅,၄၉၁	၂၆,၉၂၂,၆၇၆
အခြား	၃၁၈,၀၃၉,၃၀၁	၁၂၈,၈၈၆,၆၆၂
	<b>၈၀၈,၀၀၁,၉၈၅</b>	<b>၇၀၂,၄၀၂,၈၂၉</b>

၁၉။ အခြားဝင်ငွေ

	၂၀၂၄ - ၂၀၂၅ မြန်မာကျပ်	၂၀၂၃ - ၂၀၂၄ မြန်မာကျပ်
ငွေလဲလှယ်မှုအမြတ်	၂,၈၄၉,၇၃၈,၅၇၂	၂,၂၂၂,၂၅၁,၇၅၁
အခြားဝင်ငွေ (ပုံသေပိုင်ပစ္စည်းရောင်းရငွေ)	၈,၉၈၅,၇၅၅,၂၁၂	၂၃၁,၇၉၉,၉၄၅
	<b>၁၁,၈၃၅,၄၉၃,၇၈၄</b>	<b>၂,၄၅၄,၀၅၁,၆၉၆</b>

၂၀။ ဆုံးရှုံးမှုအတွက်လျာထားခြင်းများ

	၂၀၂၄ - ၂၀၂၅ မြန်မာကျပ်	၂၀၂၃ - ၂၀၂၄ မြန်မာကျပ်
အထွေထွေကြေးဆုံးလျာထားချက်	၈၉၀,၅၆၇,၃၅၆	၇၁၄,၅၇၂,၀၃၁
သီးသန့်ကြေးဆုံးလျာထားချက်	၈၁,၀၀၀,၀၀၀	-
	<b>၉၇၁,၅၆၇,၃၅၆</b>	<b>၇၁၄,၅၇၂,၀၃၁</b>

ပထမပုဂ္ဂလိကဘဏ်အများနှင့်သက်ဆိုင်သော ကုမ္ပဏီလီမိတက်  
(ပြည်ထောင်စုသမ္မတမြန်မာနိုင်ငံတော်တွင် ဖွဲ့စည်းတည်ထောင်သည်)

၂၀၂၅ ခုနှစ်၊ မတ်လ (၃၁)ရက်နေ့ ကုန်ဆုံးသောဘဏ္ဍာနှစ်အတွက် ဘဏ္ဍာရေးရှင်းတမ်းများအပေါ် စာရင်းမှတ်စုများ

၂၁။ စီမံခန့်ခွဲမှုနှင့်အထွေထွေစရိတ်

	၂၀၂၄ - ၂၀၂၅ မြန်မာကျပ်	၂၀၂၃ - ၂၀၂၄ မြန်မာကျပ်
ငှားခ၊ မိတာခနှင့် ရေမိတာ	၂၄၅,၉၅၄,၂၃၉	၂၆၂,၅၁၁,၉၅၆
ထိန်းသိမ်းပြုပြင်စရိတ်	၂၂၀,၉၇၉,၈၆၂	၁၂၀,၆၉၃,၃၄၆
နှစ်ပတ်လည်အထွေထွေအစည်းအဝေး	၂၀,၉၁၆,၂၄၄	၇,၇၂၇,၀၈၁
အာမခံ	၁၅,၅၇၇,၆၈၇	၉,၂၃၆,၇၀၈
အခွန်အခ	၁၃၇,၅၆၂,၀၂၈	၉၅,၇၁၁,၂၆၉
စာရေးကိရိယာနှင့် ထောက်ပံ့ပစ္စည်းများ	၉၆,၈၅၀,၀၈၁	၅၆,၂၅၂,၉၉၇
ဆက်သွယ်ရေးစရိတ်	၈၀၅,၁၄၉,၆၂၉	၄၆၄,၃၆၅,၆၉၇
သယ်ယူပို့ဆောင်ရေးနှင့် ခရီးစရိတ်	၃၀၄,၀၂၅,၉၉၀	၂၂၂,၃၈၇,၀၁၆
အလှူငွေ - အခြား	၄,၁၈၃,၅၀၀	၁၃,၇၆၁,၂၈၀
General Banking အတွက် သင်တန်းစရိတ်	၈,၉၂၄,၄၉၀	၅,၆၉၄,၃၀၀
အထွေထွေစရိတ်	၃၆၂,၈၄၉,၀၄၅	၁၆၆,၉၁၈,၉၄၀
ဆုံးရှုံးမှုများ၊ ပျက်စီးမှုများနှင့် စာရင်းမှပယ်ဖျက်ခြင်းများ	၂၁၁,၇၅၄,၂၅၀	-
ဘဏ္ဍာရေးဆိုင်ရာ-ချေးငွေအပေါ်ဆုံးရှုံးမှု	၂,၅၃၉,၈၂၇,၉၈၇	-
	<b>၄,၉၇၄,၅၅၅,၀၃၁</b>	<b>၁,၄၂၅,၂၆၀,၅၈၉</b>

၂၂။ ဝင်ငွေခွန်စရိတ်

	၂၀၂၄ - ၂၀၂၅ မြန်မာကျပ်	၂၀၂၃ - ၂၀၂၄ မြန်မာကျပ်
ယခုနှစ်အတွက် ဝင်ငွေခွန် လျာထားမှု	၁,၂၅၆,၀၁၄,၅၂၇	၃၈၁,၁၄၄,၉၂၂
အခြေပစ္စည်းရောင်းချခြင်းမှအမြတ်အပေါ်အခွန်	၈၉၈,၅၇၅,၅၂၂	၂၃,၁၇၉,၉၉၄
	<b>၂,၁၅၄,၅၉၀,၀၄၉</b>	<b>၄၀၄,၃၂၄,၉၁၆</b>

၂၃။ အစုရှယ်ယာတစ်စု၏အခြေခံဝင်ငွေ

	၂၀၂၄ - ၂၀၂၅ မြန်မာကျပ်	၂၀၂၃ - ၂၀၂၄ မြန်မာကျပ်
ဘဏ္ဍာရေးကာလအတွင်း ဘဏ်၏အစုရှင်များသို့ ခွဲဝေပေးနိုင်သောအသားတင် အမြတ်/(အရှုံး) (ကျပ်)	၁၁,၉၇၆,၁၇၀,၈၂၇	၂,၀၆၉,၅၀၃,၉၈၄
ကာလအတွင်း ပျမ်းမျှသာမန်အစုရှယ်ယာအရေအတွက်	၂၉,၆၆၄,၆၁၃	၂၉,၆၆၄,၆၁၃
လျော့နည်းဖွယ်ရှိသော အကျိုးသက်ရောက်မှု	-	-
ညှိနှိုင်းပြီးပျမ်းမျှသာမန်အစုရှယ်ယာအရေအတွက်	<b>၂၉,၆၆၄,၆၁၃</b>	<b>၂၉,၆၆၄,၆၁၃</b>
	<b>၄၀၄</b>	<b>၇၀</b>



ပထမပုဂ္ဂလိကဘဏ်အများနှင့်သက်ဆိုင်သော ကုမ္ပဏီလီမိတက်  
(ပြည်ထောင်စုသမ္မတမြန်မာနိုင်ငံတော်တွင် ဖွဲ့စည်းတည်ထောင်သည်)

၂၀၂၅ ခုနှစ်၊ မတ်လ (၃၁)ရက်ကုန်ဆုံးသောဘဏ္ဍာနှစ်အတွက် ဘဏ္ဍာရေးရှင်းတမ်းများအပေါ် စာရင်းမှတ်စုများ

၂၄။ ပတ်သက်ဆက်နွယ်နေသော အဖွဲ့အစည်းများ၏ လက်ကျန်စာရင်းနှင့် လုပ်ငန်းဆောင်ရွက်ချက်များ

	၃၁.၃.၂၀၂၅ မြန်မာကျပ်	၃၁.၃.၂၀၂၄ မြန်မာကျပ်
<u>(က)စာရင်းလုပ်ဆောင်ချက်များ</u>		
ဒါရိုက်တာများ၏ အခကြေးငွေနှင့် စရိတ်	၂၇၃,၀,၀၀၀	၂၂၂,၈၄၀,၀၀၀
<u>(ခ) လက်ကျန်စာရင်း</u>		
ချေးငွေနှင့် စာရင်းပိုထုတ်ချေးငွေ	၄,၆၄၃,၇၁၄,၀၄၁	၅,၄၉၃,၃၀၃,၄၅၅
အပ်ငွေများ	၃၂၄,၉၁၇,၀၄၈	
၂၅။ အာမခံများ နှင့် ကတိကဝတ်များ	၃၁.၃.၂၀၂၅ မြန်မာကျပ်	၃၁.၃.၂၀၂၄ မြန်မာကျပ်
<u>အာမခံများ</u>		
Performance guarantees	၃,၁၁၂,၇၁၅,၉၇၀	၂,၉၀၃,၆၁၄,၅၇၂

အာမခံခြင်း (Guarantees) ဆိုသည်မှာ ဖော်ပြထားသော ရပိုင်ခွင့် နှင့် ပေးရန်တာဝန်များ ပြောင်းလဲခြင်း သို့မဟုတ် ဖြစ်ရပ်တစ်ခုအတွက် ဘဏ်မှလိုအပ်သော ပေါ်ကောင်းပေါ်လာနိုင်သော ပေးချေမှုပြုလုပ်ရန် အတွက် ချုပ်ဆိုထားသော စာချုပ်များကိုဆိုလိုပါသည်။

ကိုရီးယား-မြန်မာ ဒလ ချစ်ကြည်ရေးတံတား၏ တဆင့်ခံ ကန်ထရိုက်တာတစ်ဦးဖြစ်သည့် မြတ်နိုးသူ ကုမ္ပဏီလီမိတက်အား ၎င်း၏ ရွှေ့ပြောင်းနိုင်သော ပစ္စည်းများနှင့် မရွှေ့မပြောင်းနိုင်သော ပစ္စည်းများကို အာမခံရယူ၍ ဘဏ်သည် အာမခံခြင်းပြုလုပ်သည့် ငွေကျပ် ၂,၈၇၆ သန်းတန်ဖိုးရှိ Advance payment guarantee နှင့် Performance guarantee စသည့် ဘဏ်အာမခံနှစ်ခုကို ထုတ်ပေးထားပါသည်။ အဆိုပါ ဘဏ်အာမခံနှစ်ခုကို ပင်မကန်ထရိုက်တာဖြစ်သည့် GS Engineering and Construction Corp (GS E&C) သို့ တင်သွင်းခဲ့ပါသည်။ GS E&C မှ Myat Noe Thu Co.,Ltd ၏ ပျက်ကွက်မှုအတွက် အမေရိကန်ဒေါ်လာ ၂.၃ သန်း လျော်ကြေးပေးရန် ဘဏ်ကို တောင်းဆိုထားပြီး ၂၀၂၁ ခုနှစ် ဇူလိုင်လတွင် ရန်ကုန်တိုင်းဒေသကြီး တရားလွှတ်တော်တင်ပြ၍ တရားစွဲဆိုထားပါသည်။ အဆိုပါအမှုသည် တရားရုံးတွင် အနိုင်ဒီဂရီ ရရှိသွားသော်လည်း တစ်ဖက်မှ ထပ်မံ အယူခံတင်ရန်ရှိနေပါသေးသည်။

#### Commitments:

	၃၁.၃.၂၀၂၅ မြန်မာကျပ်	၃၁.၃.၂၀၂၄ မြန်မာကျပ်
ထုတ်ယူခြင်းမရှိသေးသော စာရင်းပိုထုတ်ချေးငွေ	၂,၉၁၄,၄၀၄,၂၁၈	၆,၄၅၂,၀၀၉,၁၃၈
	<u>၂,၉၁၄,၄၀၄,၂၁၈</u>	<u>၆,၄၅၂,၀၀၉,၁၃၈</u>

ပထမပုဂ္ဂလိကဘဏ်အများနှင့်သက်ဆိုင်သော ကုမ္ပဏီလီမိတက်

(ပြည်ထောင်စုသမ္မတမြန်မာနိုင်ငံတော်တွင် ဖွဲ့စည်းတည်ထောင်သည်)

၂၀၂၅ ခုနှစ်၊ မတ်လ (၃၁)ရက်ကုန်ဆုံးသောဘဏ္ဍာနှစ်အတွက် ဘဏ္ဍာရေးရှင်းတမ်းများအပေါ် စာရင်းမှတ်စုများ

၂၆။ ဘဏ္ဍာရေးနှစ် ကုန်ဆုံးပြီးဖြစ်စဉ်များ

၂၀၂၅ ခုနှစ်၊ မတ်လ ၂၈ ရက်နေ့တွင် မန္တလေး၊ စစ်ကိုင်း၊ နေပြည်တော်၊ ပဲခူးနှင့် ရှမ်းပြည်နယ် တို့တွင် ငလျင်လှုပ်ခတ်မှုဖြစ်ပွားခဲ့ပြီး ယင်းသည် ဘဏ်၏လုပ်ငန်းလည်ပတ်ရာဒေသများကို သက်ရောက်မှု ရှိခဲ့ပါသည်။

၂၀၂၅ ခုနှစ်၊ မတ်လ ၃၁ ရက်နေ့ အစီရင်ခံစာရက်စွဲအထိ ဘဏ်အနေဖြင့် ငလျင်၏ လုပ်ငန်းလည်ပတ်မှု၊ ပိုင်ဆိုင်မှုများနှင့် ဘဏ္ဍာရေးအခြေအနေအပေါ် သက်ရောက်မှုများကို ကနဦးအကဲဖြတ်ချက်များ (စစ်ဆေးမှုမပြုလုပ်ရသေးဘဲ) အောက်ပါအတိုင်း ပြုလုပ်ထားပါသည်။

၁။ လုပ်ငန်းလည်ပတ်မှုအပေါ် သက်ရောက်မှု

ငလျင်ကြောင့် မန္တလေး၊ စစ်ကိုင်း၊ နေပြည်တော်၊ ပဲခူးနှင့် ရှမ်းပြည်နယ်ရှိ ဘဏ်၏လုပ်ငန်းများ ယာယီရပ်ဆိုင်းခဲ့ပါသည်။

၂။ ပိုင်ဆိုင်မှုနှင့် အဆောက်အဦပျက်စီးမှုများ

ကနဦးစစ်ဆေးမှုများအရ ပျက်စီးမှုရှိသည့် ဘဏ်ခွဲများ၏ အခြေအနေမှာ အောက်ပါအတိုင်းဖြစ်ပါသည်-

- |                         |             |
|-------------------------|-------------|
| - အနည်းငယ်ပျက်စီးမှု    | ဘဏ်ခွဲ ၃ ခု |
| - အလယ်အလတ်ပျက်စီးမှု    | ဘဏ်ခွဲ ၁ ခု |
| - ပြင်းထန်စွာပျက်စီးမှု | ဘဏ်ခွဲ ၁ ခု |

ပြင်ဆင်ရန်ခန့်မှန်းကုန်ကျမှုမှာ ကျပ်သန်း ၅၅.၅ ဖြစ်ပြီး ယခုအခါ အာမခံပြန်လည်ရရှိရန် အကဲဖြတ်ဆဲဖြစ်ပါသည်။ ပြင်ဆင်ရန်ခန့်မှန်းကုန်ကျမှုအတွက် မည်သည့်တန်ဖိုးလျော့ကျမှုသို့မဟုတ် ကြိုတင်ငွေစုထားမှုမျှ မရှိပါ။

၃။ ကြွေးမြီဆုံးရှုံးမှုအန္တရာယ် အပေါ်သက်ရောက်မှု

ဘဏ်အနေဖြင့် သက်ရောက်ခံရသည့်ဒေသများရှိ လက်လီ၊ အသေးစားနှင့်အလတ်စားလုပ်ငန်းများ (SME) နှင့် အခြားကဏ္ဍများရှိ ချေးငွေသူများ၏ ဘဏ္ဍာရေးအခြေအနေကို အကဲဖြတ်ဆဲဖြစ်ပါသည်။ ကြွေးမြီဆုံးရှုံးနိုင်မှု အတွက် လျာထားမှုများကို နောက်ပိုင်းကာလများတွင် အသေးစိတ်ချေးငွေ ပြန်လည်သုံးသပ်မှုများနှင့် ဆုံးရှုံးမှုအန္တရာယ်၏သက်ရောက်မှုအပေါ် မူတည်၍ ပြင်ဆင်သတ်မှတ် သွားပါမည်။

၄။ ဘဏ္ဍာရေးအစီရင်ခံစာအပေါ် သက်ရောက်မှု

လက်ရှိရရှိထားသော အချက်အလက်များအရ ၂၀၂၅ ခုနှစ်၊ မတ်လ ၃၁ ရက်နေ့အထိ ငလျင်၏ သက်ရောက်မှုသည် ဘဏ္ဍာရေးအစီရင်ခံစာကို သိသိသာသာမထိခိုက်စေဟု ဒါရိုက်တာများအဖွဲ့နှင့် စီမံခန့်ခွဲမှုအဖွဲ့က ယုံကြည်ပါသည်။ သို့ရာတွင် အခြေအနေကို ဆက်လက်စောင့်ကြည့်လျက်ရှိပြီး မည်သည့်သက်ရောက်မှုကိုမဆို နောက်လာမည့်အစီရင်ခံစာတွင် ဖော်ပြသွားမည်ဖြစ်ပါသည်။

ပထမပုဂ္ဂလိကဘဏ်အများနှင့်သက်ဆိုင်သော ကုမ္ပဏီလီမိတက်

(ပြည်ထောင်စုသမ္မတမြန်မာနိုင်ငံတော်တွင် ဖွဲ့စည်းတည်ထောင်သည်)

၂၀၂၅ ခုနှစ်၊ မတ်လ (၃၁)ရက်ကုန်ဆုံးသောဘဏ္ဍာနှစ်အတွက် ဘဏ္ဍာရေးရှင်းတမ်းများအပေါ် စာရင်းမှတ်စုများ

---

၅။ လုပ်ငန်းဆက်လက်လည်ပတ်နိုင်မှု

လျှင်သည် ဘဏ်၏ လုပ်ငန်းဆက်လက်လည်ပတ်နိုင်မှုအပေါ် သက်ရောက်မှုမရှိပါ။ ဒါရိုက်တာများအဖွဲ့နှင့် စီမံခန့်ခွဲမှုအဖွဲ့သည် အခြေအနေကို ဆက်လက်စောင့်ကြည့်လျက်ရှိပြီး လိုအပ်ပါက နောက်ဆုံးရသတင်းများကို ထုတ်ပြန်သွားမည်ဖြစ်ပါသည်။



ပထမပုဂ္ဂလိကဘဏ်အများနှင့်သက်ဆိုင်သော ကုမ္ပဏီလီမိတက်  
(ပြည်ထောင်စုသမ္မတမြန်မာနိုင်ငံတော်တွင် ဖွဲ့စည်းတည်ထောင်သည်)

၂၀၂၅ ခုနှစ်၊ မတ်လ (၃၁)ရက်နေ့ ကုန်ဆုံးသောဘဏ္ဍာနှစ်အတွက် ဘဏ္ဍာရေးရှင်းတမ်းများအပေါ် စာရင်းမှတ်စုများ

ပုံသေပိုင်ပစ္စည်းစာရင်း							နောက်ဆက်တွဲ - ဝ	
မူလတန်ဖိုး	မြေ	အဆောက်အဦး	ပရိဘောဂ	ရုံးသုံး စက်ယန္တရား	ကွန်ပျူတာ	မော်တော်ယာဉ်	မော်တော်ဆိုင်ကယ်	စုစုပေါင်း
မြန်မာကျပ်	မြန်မာကျပ်	မြန်မာကျပ်	မြန်မာကျပ်	မြန်မာကျပ်	မြန်မာကျပ်	မြန်မာကျပ်	မြန်မာကျပ်	မြန်မာကျပ်
၁-၄-၂၀၂၄ နေ့ရှိစာရင်းဖွင့်လက်ကျန်	၁၁,၃၁၄,၈၉၅,၄၅၁	၄,၄၄၈,၄၈၃,၇၇၇	၈၄၄,၀၇၇,၀၅၃	၅၈၂,၇၁၂,၄၁၀	၉၉၈,၈၆၀,၄၉၀	၁၄၆,၃၁၂,၇၃၆	၁၀,၂၆၄,၂၀၀	၁၈,၃၅၀,၆၀၆,၁၁၇
နှစ်အတွင်းဝယ်ယူခြင်း	-	၄၈၈,၆၇၁,၁၆၂	၅၄,၆၆၅,၀၃၀	၅၁၁,၉၂၂,၀၅၃	၅၅,၈၃၂,၅၄၀	၄၈၅,၀၅၇,၀၀၀	-	၁,၅၉၆,၁၄၇,၇၈၅
ရောင်းချခြင်း	(၅,၆၄၄,၉၅၄,၉၅၂)	(၇၅,၂၅၁,၅၄၂)	-	-	-	-	-	(၅,၇၀၂,၀၆၆,၄၉၄)
ပယ်ဖျက်ခြင်း	-	(၇၃၉,၇၇၃)	(၁၃,၈၂၆,၁၈၀)	(၆၁,၈၀၁,၁၅၀)	(၈၉,၆၂၃,၉၄၄)	-	(၇၄၈,၀၀၀)	(၁၆၆,၇၃၁,၀၂၇)
စာရင်းညှိနှိုင်းခြင်း	(၉၃၆,၈၀၀,၀၀၀)	(၂၀၅,၀၀၀,၀၀၀)	၁၀,၆၃၄,၅၀၀	၁၀,၂၈၁,၀၀၀	၉,၃၃၄,၀၈၀	-	-	(၁,၁၁၁,၅၅၀,၄၂၀)
၃၁-၃-၂၀၂၅ နေ့ရှိလက်ကျန်	၄,၇၃၃,၁၄၀,၄၉၉	၄,၆၅၆,၁၆၃,၆၄၄	၉၀၀,၅၅၀,၄၀၃	၁,၀၄၃,၁၁၄,၃၁၃	၉၇၄,၄၀၃,၁၆၆	၆၃၁,၃၆၉,၇၃၆	၉,၅၂၄,၂၀၀	၁၂,၉၄၈,၂၆၅,၉၆၀
တန်ဖိုးလျော့လျာထား								
၁-၄-၂၀၂၄ နေ့ရှိစာရင်းဖွင့်တန်ဖိုးလျော့	-	၇၅၇,၆၈၇,၈၀၀	၂၃၅,၈၀၇,၁၂၃	၃၀၀,၂၄၇,၆၆၆	၄၃၆,၉၀၂,၆၀၅	၃၄,၄၅၇,၁၀၅	၄,၂၅၅,၆၈၈	၁,၇၆၉,၃၅၈,၀၁၇
နှစ်အတွင်းတန်ဖိုးလျော့	-	၆၀,၉၃၀,၅၆၇	၄၈,၇၄၄,၈၄၃	၁၀၆,၀၇၇,၅၂၆	၂၀၃,၈၆၃,၇၆၆	၇၈,၉၂၁,၂၁၇	၁,၂၈၃,၀၂၅	၄၉၉,၈၃၀,၉၅၃
ရောင်းချခြင်း	-	(၁၄,၂၆၆,၄၃၈)	-	-	-	-	-	(၁၄,၂၆၆,၄၃၈)
ပယ်ဖျက်ခြင်း	-	(၃၅၉,၉၄၉)	(၁၂,၈၇၂,၉၀၀)	(၆၁,၄၃၇,၁၂၅)	(၈၉,၅၄၀,၉၅၂)	-	(၇၄၈,၀၀၀)	(၁၆၄,၉၅၀,၉၂၆)
စာရင်းညှိနှိုင်းခြင်း	-	(၁၁,၅၃၁,၂၅၀)	-	-	-	-	-	(၁၁,၅၃၁,၂၅၀)
၃၁-၃-၂၀၂၅ နေ့ရှိလက်ကျန်	-	၇၉၂,၄၆၀,၇၂၉	၂၇၁,၆၈၉,၀၆၆	၃၄၄,၈၈၈,၀၉၇	၅၅၁,၂၂၅,၄၂၈	၁၁၃,၃၇၈,၃၂၂	၄,၇၉၈,၇၁၃	၂,၀၇၈,၄၄၀,၃၅၆
၃၁-၃-၂၀၂၅ နေ့ရှိအသားတင်တန်ဖိုး	၄,၇၃၃,၁၄၀,၄၉၉	၃,၈၆၃,၇၀၂,၉၁၄	၆၂၈,၈၆၁,၃၃၇	၆၉၈,၂၆၂,၂၁၆	၄၂၃,၁၇၇,၇၃၇	၅၁၇,၉၉၁,၄၁၄	၄,၇၂၅,၄၈၈	၁၀,၈၆၉,၈၂၅,၆၀၅
၃၁-၃-၂၀၂၄ နေ့ရှိအသားတင်တန်ဖိုး	၁၁,၃၁၄,၈၉၅,၄၅၁	၃,၆၉၀,၇၉၅,၉၇၇	၆၁၃,၂၆၉,၉၃၀	၂၈၂,၄၆၄,၇၁၄	၅၆၁,၉၅၇,၈၈၅	၁၁၁,၈၅၅,၆၃၁	၆,၀၀၈,၅၁၃	၁၆,၅၈၁,၂၄၈,၀၉၉

အထက်ဖော်ပြပါ ပုံသေပိုင်ပစ္စည်းများသည် ပုံသေပိုင်ပစ္စည်းမှတ်တမ်းစာအုပ်နှင့် ကိုက်ညီပြီး အချက်အလက်များအတည်ပြုချက်ဖြင့် ဝယ်ယူသောပုံသေပိုင်ပစ္စည်းများ အားလုံးပါဝင်ကြောင်း ပထမပုဂ္ဂလိကဘဏ် အများနှင့်သက်ဆိုင်သော ကုမ္ပဏီလီမိတက် က ပိုင်ဆိုင်ပြီး ၂၀၂၅ ခုနှစ်၊ မတ်လ (၃၁) ရက်နေ့တွင် အားလုံးတည်ရှိကြောင်း သက်သေခံပါသည်။

  
အမှုဆောင်အရာရှိချုပ်

  
ဒါရိုက်တာ

  
ဒုက္ခဌ

ပထမပုဂ္ဂလိကဘဏ်အများနှင့်သက်ဆိုင်သော ကုမ္ပဏီလီမိတက်  
(ပြည်ထောင်စုသမ္မတမြန်မာနိုင်ငံတော်တွင် ဖွဲ့စည်းတည်ထောင်သည်)

၂၀၂၅ ခုနှစ်၊ မတ်လ (၃၁)ရက်နေ့ ကုန်ဆုံးသောဘဏ္ဍာနှစ်အတွက် ဘဏ္ဍာရေးရှင်းတမ်းများအပေါ် စာရင်းမှတ်စုများ

နောက်ဆက်တွဲ - ခ									
ပုံသေပိုင်ပစ္စည်းစာရင်း	မြေ	အဆောက်အဦး	ပရိဘောဂ	ရုံးသုံး စက်ပစ္စည်း	ကွန်ပျူတာ	မော်တော်ယာဉ်	မော်တော်ဆိုင်ကယ်	စုစုပေါင်း	
	မြန်မာကျပ်	မြန်မာကျပ်	မြန်မာကျပ်	မြန်မာကျပ်	မြန်မာကျပ်	မြန်မာကျပ်	မြန်မာကျပ်	မြန်မာကျပ်	
မူလတန်ဖိုး									
၁-၄-၂၀၂၃ နေ့ရှိစာရင်းဖွင့်လက်ကျန်	၁၁,၄၃၆,၇၅၅	၄,၇၆၂,၁၆၆	၇၃၇,၄၃၂,၀၅၃	၆၁၅,၂၅၈,၃၃၅	၁,၇၂၅,၆၁၂,၆၈၄	၆၇,၀၆၂,၇၃၆	၆,၁၆၃,၈၀၀	၁၆,၄၁၃,၈၃၁,၈၃၅	
နှစ်အတွင်းဝယ်ယူခြင်း	-	-	၁၃၅,၇၅၈,၆၆၀	၃၅,၀၇၆,၄၂၅	၅၂,၄၆၅,၆၄၄	၄၆,၂၅၀,၀၀၀	၂,၇၆၅,၄၀၀	၂၇၅,၃၁၆,၁၂၆	
ရောင်းချခြင်း	(၃၃,၁၀၀,၀၀၀)	(၁၈၇,၈၂၀,၁၀၆)	-	-	-	-	-	(၂၂၀,၆၂၀,၁၀၆)	
ပယ်ဖျက်ခြင်း	-	(၆၁၅,၀၀၀)	(၄,၃၃၆,၈၀၀)	(၅၇,၄၆၆,၈၅၀)	(၇၃,၈၅၄,၅၂၅)	-	(၁,၆၆၅,၀၀၀)	(၈၃၈,၂၇၄,၁၇၅)	
စာရင်းဖွင့်လက်ကျန်မှ စာရင်းပြောင်းခြင်း	(၈၈,၇၈၀,၁၀၆)	(၁၅၄,၆၇၇,၄၈၇)	(၅၁,၄၅၈,၇၆၀)	(၅၂,၆၆၀,၅၀၀)	(၂၅,၂၆၁,၅၁၃)	-	-	(၃၇၃,၄၆၀,၃၆၆)	
ဆောက်လုပ်ဆဲလက်ကျန်မှ စာရင်းပြောင်းခြင်း	-	-	၃၁,၆၇၆,၆၀၀	၄၂,၈၀၅,၀၀၀	၁၆,၆၂၇,၆၀၀	-	-	၆၄,၁၀၆,၈၀၀	
၃၁-၃-၂၀၂၄ နေ့ရှိလက်ကျန်	၁၁,၃၁၄,၈၆၅,၄၅၁	၄,၄၄၈,၄၈၃,၇၇၇	၈၄၆,၀၇၇,၀၅၃	၅၈၂,၇၁၂,၄၁၀	၆၆၈,၈၆၀,၄၆၀	၁၄၆,၃၁၂,၇၃၆	၁၀,၂၆၄,၂၀၀	၁၈,၃၅၀,၆၀၆,၁၁၇	
တန်ဖိုးလျော့ချထား									
၁-၄-၂၀၂၃ နေ့ရှိစာရင်းဖွင့်တန်ဖိုးလျော့	-	၇၃၃,၈၂၃,၇၈၂	၁၆၂,၂၇၇,၃၆၁	၂၆၇,၄၆၅,၂၇၆	၁,၀၂၅,၅၁၄,၄၆၈	၁၆,၁၆၈,၀၁၃	၄,၄၅၅,၇၈၈	၂,၂၈၆,၇၀၄,၇၁၈	
နှစ်အတွင်းတန်ဖိုးလျော့	-	၅၆,၆၈၇,၀၀၆	၄၆,၀၁၅,၄၂၂	၆၀,၀၁၂,၈၀၆	၂၇၇,၁၆၂,၄၅၁	၁၈,၂၈၆,၀၆၂	၁,၄၆၄,၆၀၀	၄၅၆,၆၆၁,၆၇၇	
ရောင်းချခြင်း	-	(၅၃,၀၂၀,၀၅၁)	-	-	-	-	-	(၅၃,၀၂၀,၀၅၁)	
ပယ်ဖျက်ခြင်း	-	(၁၀၂,၆၃၈)	(၂,၄၈၅,၆၆၀)	(၅၇,၂၃၀,၃၈၅)	(၇၃,၈၄၆,၆၂၅)	-	(၁,၆၆၅,၀၀၀)	(၈၃၅,၃၆၃,၆၃၈)	
Intangible asset သို့ စာရင်းပြောင်းခြင်း	-	-	-	-	(၆၁,၆၂၄,၆၈၆)	-	-	(၆၁,၆၂၄,၆၈၆)	
၃၁-၃-၂၀၂၄ နေ့ရှိလက်ကျန်	-	၇၅၇,၆၈၇,၈၀၀	၂၃၅,၈၀၇,၁၂၃	၃၀၀,၂၄၇,၆၆၆	၄၃၆,၆၀၂,၆၀၅	၃၄,၄၅၇,၁၀၅	၄,၂၅၅,၆၈၈	၁,၇၆၆,၃၄၈,၀၁၇	
၃၁-၃-၂၀၂၄ နေ့ရှိအသားတင်တန်ဖိုး	၁၁,၃၁၄,၈၆၅,၄၅၁	၃,၆၆၀,၇၆၅,၇၇၇	၆၁၃,၂၆၆,၆၃၁	၂၈၂,၄၆၄,၇၁၄	၅၆၁,၆၇၇,၈၈၅	၁၁၁,၈၅၅,၆၃၁	၆,၀၀၈,၅၁၃	၁၆,၅၈၁,၂၄၈,၀၆၆	

ပထမပုဂ္ဂလိကဘဏ်အများနှင့်သက်ဆိုင်သော ကုမ္ပဏီလီမိတက်  
(ပြည်ထောင်စုသမ္မတမြန်မာနိုင်ငံတော်တွင် ဖွဲ့စည်းတည်ထောင်သည်)

၂၀၂၅ ခုနှစ်၊ မတ်လ (၃၁)ရက်နေ့ ကုန်ဆုံးသောဘဏ္ဍာနှစ်အတွက် ဘဏ္ဍာရေးရှင်းတမ်းများအပေါ် စာရင်းမှတ်စုများ

Right-of-use assets

နောက်ဆက်တွဲ - ၂

၂၀၂၄-၂၀၂၅

Right-of-use assets

စုစုပေါင်း

မြန်မာကျပ်

မြန်မာကျပ်

မူလတန်ဖိုး

စာရင်းဖွင့်လက်ကျန်

-

-

နှစ်အတွင်း ထပ်တိုး

၅၅၂၀၀၀၀၀

၅၅၂၀၀၀၀၀

၃၁-၃-၂၀၂၅ နေ့ရှိလက်ကျန်

၅၅၂၀၀၀၀၀

၅၅၂၀၀၀၀၀

တန်ဖိုးလျော့လျာထား

စာရင်းဖွင့်လက်ကျန်

-

-

နှစ်အတွင်းတန်ဖိုးလျော့

၂၅၃၀၀၀၀၀

၂၅၃၀၀၀၀၀

၃၁-၃-၂၀၂၅ နေ့ရှိလက်ကျန်

၂၅၃၀၀၀၀၀

၂၅၃၀၀၀၀၀

၃၁-၃-၂၀၂၅ နေ့ရှိအသားတင်တန်ဖိုး

၂၉၉၀၀၀၀၀

၂၉၉၀၀၀၀၀

၃၁.၃.၂၀၂၄ နေ့ရှိအသားတင်တန်ဖိုး

-

-

  
အမှုဆောင်အရာရှိချုပ်

  
ဒါရိုက်တာ

  
ဥက္ကဋ္ဌ





**First Private Bank**

Public Company Limited



# ANNUAL REPORT

2024-2025

## Introduction

First Private Bank was established on October 6, 1992. Over the past 34 years, the bank has consistently aimed for annual profitability and has been expanding its digital banking services to keep pace with the times.

During the 2024-2025 fiscal year, the Board of Directors and the management team of First Private Bank have worked to improve banking services, increase deposits and loans, enhance the quality of banking services, and elevate the skills of employees. This Report of the Directors is submitted to the 34th Annual General Meeting so that shareholders and the public can be informed of these efforts.







## Chairman's Address

Dear esteemed shareholders of First Private Bank,

I would like to warmly welcome and congratulate everyone as we present this annual report, which highlights the significant achievements of our bank's 34-year journey.

In this fiscal year, our bank's profit before tax increased from 2.47 billion Kyats to 14.13 billion Kyats. Deposits grew by 25.79% and loans increased by 36.84%. As a result of this growth, I am pleased to announce that the value of each share has risen from 2,473 Kyats last year to 2,877 Kyats this year.

Based on the instructions from the Central Bank, we can only distribute dividends if the ratio of our Non-Performing Loans (NPL) falls below 5%. At the end of the last fiscal year, our NPL ratio was 9.09%. However, thanks to the dedicated efforts of our Board of Directors and management team, we have significantly reduced it to 4.9% by the end of this August. Since we have now met the required threshold, we would like to inform you that we will proceed with the distribution of dividends to our shareholders.

In line with the changing times, we have successfully launched our Digital Banking services, including Mobile Banking and Internet Banking. Starting from the upcoming 2025-2026 fiscal year, we will set our target on "Profitable Growth" as our goal, expanding both the bank's size and market share.

I would like to express my sincere gratitude to everyone who contributed to the success of First Private Bank. We will continue to strive for further progress and success in our banking operations.

Respectfully,

(Kyaw Tin)  
Chairman  
First Private Bank

*B. Com., CPA*

*Chairman, Kyaw & Kyaw Certified Public Accountants  
Executive Board Member, Myanmar Institute of  
Certified Public Accountants (MICPA)  
Member, the Myanmar Accountancy Council (MAC)  
Council Member, Insolvency Practitioners Regulatory  
Council (MIPRC)*





## Our Vision

- To be one of the leading banks in Myanmar building strong customer's trust and good corporate governance for the interest of stakeholders.

## Our Mission

- To Keep a strong relationship with our customer providing good customer services and innovative products.
- First Private Bank to be a most trusted and reliable bank in Myanmar focusing on financial security and benefits of stakeholders by providing highest level of banking expertise and digital technology.

## Board of Directors



At the 33rd Annual General Meeting held on December 22, 2024, three directors retired by rotation and were replaced by re-elected directors - U Thein Lwin, U La San and U Thein Myint.

On January 5, 2025, during the Special Meeting of the Board of Directors (1/2025), the board was re-constituted with a total of 11 directors. This included 8 elected directors: U Kyaw Tin, Daw Hla Hla Win, U Thein Lwin, U Myo Tun, U Htin Aung Kyaw Oo, U La San, U Thein Myint, and U Tun Win Naing. The board also included 2 independent directors: U Thet Swe and Dr. Le Le Win, as well as the Chief Executive Officer, U Thu Ra.



### Chairman of the Board of Directors

During the Special Meeting of the Board of Directors (1/2025) on January 5, 2025, U Kyaw Tin was elected Chairman by a majority vote of the board members, in accordance with Article 93 of the Bank's Constitution and Central Bank of Myanmar Directive (9/2019).

### Executive Directors

At the Special Meeting of the Board of Directors (1/2025) on January 5, 2025, Daw Hla Hla Win and U Thein Lwin were appointed as Executive Directors in accordance with Article 87 of the Bank's Constitution.

### Board Secretary and Joint Secretary

During the Special Meeting of the Board of Directors (1/2025) on January 5, 2025, U Thu Ra (Chief Executive Officer) was assigned as the Board Secretary, and U Myo Min Cho (Deputy Chief Executive Officer) was assigned as the Joint Secretary.

### Board Advisors

At the Special Meeting of the Board of Directors (1/2025) on January 5, 2025, two Board Advisors were appointed: U Nay Lin Oo (Chairman, Gamone Pwint Company Limited, Aryu International Hospital) and Dr. Thar Tun Oo (TODAY Group of Companies).

### Share Ownership of Board Members

Table - 1

**Number of Shares Owned by the Directors and Number of BOD Meeting Attended**

Sr.	Name	Designation	No. of Shares	No. of BOD Meeting Attendance
1	U Kyaw Tin	Chairman	11,200	13
2	Daw Hla Hla Win	Executive Director	87,120	13
3	U Thein Lwin	Executive Director	11,200	12
4	U Myo Tun	Director	167,040	13
5	U Htin Aung Kyaw Oo	Director	10,000	10
6	U Thein Myint	Director	27,192	12
7	U La San	Director	60,000	12
8	U Tun Win Naing	Director	618,506	13
9	U Thet Swe	Independent Director	1,802	13
10	Dr. Le Le Win	Independent Director	1,419	11
11	U Thu Ra	Chief Executive Officer	-	13
	<b>Total No. of Shares</b>		<b>995,479</b>	

The Board of Directors, in compliance with the Financial Institutions Law and the Central Bank of Myanmar's Directive (9/2019), held a total of 13 meetings from April 2024 to March 2025: one special meeting and 12 regular monthly meetings. **Table-1** shows the attendance of each director at these meetings and their individual shareholdings.

As of August 31, 2024, the total number of shares owned by the Board of Directors was 995,479, representing 3.36% of the total 29,664,613 shares.

## Board Committees

Following the decision made at the Special Meeting of the Board of Directors (1/2025) on January 5, 2025, and in accordance with the Financial Institutions Law and Central Bank of Myanmar directives, the following board committees have been established to oversee the bank's operations:

### Board Executive Committee

Board Executive Committee consists of:

- |                    |                      |
|--------------------|----------------------|
| 1. U Kyaw Tin      | Chairman             |
| 2. Daw Hla Hla Win | Executive Director   |
| 3. U Thein Lwin    | Executive Director   |
| 4. U Thet Swe      | Independent Director |

This committee meets every Tuesday to discuss and make decisions on operational matters and policy issues to ensure the bank's daily operations are efficient. A total of 49 meetings were held during the 2024-2025 fiscal year.

### Board Credit Committee

The Board Credit Committee is comprised of all members of the Board of Directors, this committee meets weekly to process loan applications without delay. The committee held 40 meetings during the 2024-2025 fiscal year.

### Board Risk Management Committee

- |   |          |
|---|----------|
| 1. Dr. Le Le Win (Independent Director) | Chairman |
| 2. U Thein Lwin (Executive Director)    | Member   |
| 3. U Thet Swe (Independent Director)    | Member   |

This committee meets at least once every three months to update the Risk Management Framework and Risk Register, and to supervise and implement risk management. Four meetings were held in the 2024-2025 fiscal year.





### **Board Assets & Liabilities Management Committee**

- |   |          |
|---|----------|
| 1. U Thein Lwin (Executive Director)    | Chairman |
| 2. U Htin Aung Kyaw Oo (Director)       | Member   |
| 3. Dr. Le Le Win (Independent Director) | Member   |

The main responsibility of this committee is to ensure the balance of liquidity and asset-liabilities ratio. The committee oversees the daily Fund Management and Assets and Liabilities Management Report provided by the management team. Four meetings were held during the 2024-2025 fiscal year.

### **Board Remuneration Committee**

- |   |          |
|---|----------|
| 1. Daw Hla Hla Win (Executive Director) | Chairman |
| 2. U Myo Tun (Director)                 | Member   |
| 3. U La San (Director)                  | Member   |
| 4. U Tun Win Naing (Director)           | Member   |
| 5. U Thet Swe (Independent Director)    | Member   |

This committee is responsible for reviewing the salaries, bonuses, and benefits of the board members and senior executives.

### **Audit Committee**

- |  |          |
|--|----------|
| 1. U Thet Swe (Independent Director)   | Chairman |
| • U Thein Myint (Director)             | Member   |
| • Dr. Le Le Win (Independent Director) | Member   |

This committee reviews internal audit reports and provides guidance for improving internal control systems. The committee held 12 meetings during the 2024-2025 fiscal year.

## **Other Committees**

### **IT Steering Committee**

- |   |          |
|---|----------|
| 1. U Thein Lwin (Executive Director)    | Chairman |
| 2. Daw Hla Hla Win (Executive Director) | Member   |
| 3. U Tun Win Naing (Director)           | Member   |

This committee meets every Friday to closely oversee IT Governance and the implementation of Digital Transformation projects. 41 meetings were held during the 2024-2025 fiscal year.

### **Loan Collection Committee**

- |   |          |
|---|----------|
| 1. Daw Hla Hla Win (Executive Director) | Chairman |
| 2. U Myo Tun (Director)                 | Member   |
| 3. U Thein Myint (Director)             | Member   |

- |                                   |        |
|-----------------------------------|--------|
| 4. U Htin Aung Kyaw Oo (Director) | Member |
| 5. U La San (Director)            | Member |
| 6. U Tun Win Naing (Director)     | Member |

This committee works to reduce the bank's Non-Performing Loans (NPLs) by meeting with loan defaulters in person or online to negotiate repayment of principal and interest. The committee also oversees the work of the management-level Loan Collection Task Force Team.

### Management Team

Management Team has been formed to ensure efficient internal management and smooth daily operations. The team includes U Thu Ra (CEO), U Myo Min Cho (Deputy CEO), U Aung Myo Htut (Chief Treasury Officer), Daw Soe Soe Win (Chief Credit Officer), Daw Mi Mi Naing (Chief Finance Officer), and Dr. Aung Min (Chief Information Officer). Weekly operational meetings are held with branch and department heads, as well as other staff, to resolve business challenges, discuss suggestions from the Board of Directors and customers, and implement necessary improvements.

### Branch Supervision Committees

Branch Supervision Committees have been established at regional branches. These committees include directors, advisors, local dignitaries, business owners, and shareholders. The committees' responsibilities include mobilizing new customers to increase deposits and loans and supporting business growth. They closely monitor the financial status of loan applicants and the condition of their collateral and recommend appropriate loan amounts.

### Salaries and Benefits

#### Bonus, Salary, and Benefits for the Board of Directors

The total expenditure for the remuneration and benefits of the Chairman, Executive Directors, and other board members was 180 million Kyats for the 2024-2025 fiscal year.

#### Salaries and Benefits for Senior Management

The total expenditure for the salaries and benefits of the CEO and five other Chief Officers was 261.65 million Kyats for the 2024-2025 fiscal year.

#### Salaries and Benefits for Staff

At the end of the 2024-2025 fiscal year, the bank had 570 employees across its Head Office and 41 branches. This included 158 officers (Deputy Manager and above), 195 clerical staff, and 217 other employees. The total expenditure for employee salaries and benefits in the 2024-2025 fiscal year was 4,118.10 million Kyats, which accounted for 39.44% of the bank's total expenditure.

FPB Branches

- **Naypyitaw**  
Naypyitaw Branch
- **Kachin State**  
Myitkyina Branch
- **Kayah State**  
Loikaw Branch
- **Kayin State**  
Hpa-an Branch, Myawaddy Branch
- **Chin State**  
Teedim Branch
- **Sagaing Region**  
Monywa Branch 3, Monywa Branch 25, Budalin Branch, Kalay Branch, Shwebo Branch
- **Taninthayi Region**  
Kawthaung Branch, Dawei Branch, Myeik Branch
- **Bago Region**  
Pyay Branch
- **Magway Region**  
Kamma Branch, Gangaw Branch, Pakokku Branch, Magway Branch, Minhla Branch, Myaing Branch
- **Mandalay Region**  
Mandalay Branch 2, Mandalay Branch 22, Kyaukpadaung Branch
- **Mon State**  
Mawlamyine Branch
- **Yangon Region**  
Theingyizay Branch, Bayintnaung Branch, Panbedan Branch, Thiri Yadanar Branch, Latha Branch, Ahlone Branch, Sanchaung Branch, Hlaing Branch, Shwegondine Branch, Tarmwe Branch, North-dagon Branch
- **Shan State**  
Taunggyi Branch, Aungpan Branch
- **Ayeyarwady Region**  
Patheingyi Branch, Hinthada Branch, Maubin Branch

*Total 41 Branches have been opened as of 31 March 2025.*



## Branches

### New Branch Opening

First Private Bank opened its 41st branch in North Dagon on June 3, 2024.

### Temporary Branch Closures

Due to regional security situations, and with approval from the Central Bank of Myanmar, the following branches were temporarily closed:

1. Kamma Branch (May 4, 2023)
2. Myaing Branch (September 15, 2023)
3. Loikaw Branch and Myawaddy Branch (November 20, 2023)
4. Budalin Branch (November 28, 2023)
5. Teedim Branch (May 27, 2024)

Banking services for these closed branches are being handled by nearby branches through the Integrated Core Banking System (iCBS). The bank plans to reopen the temporarily closed branches and resume services once the security situation in those areas improves.

### Earthquake-Affected Branches

Due to the earthquake on March 28, 2025, the buildings of Mandalay Branch (22), Naypyitaw Branch, and Aungpan Branch sustained minor damages. After undergoing small repairs, banking operations at these branches have resumed. However, Mandalay Branch (2) was severely damaged and will need to be rebuilt. Currently, with the permission of the Central Bank of Myanmar, Branch (2) has temporarily relocated and is now providing services at No. 52, 85th Street, between 31st and 32nd Streets, in Chan Aye Thar San Township. Once the new building for Branch (2) is completed, it will return to its original location.

### First Private Bank Shares

When First Private Bank was first established in 1992, each share was sold at an initial price of 10,000 Kyats. Due to the bank's consistent annual growth in profits and the distribution of annual dividends, shares have since been sold at a premium. The money generated from these premium sales is held in a Premium Account, which amounted to 11,845.88 million Kyats at the end of the 2024-2025 fiscal year. At the close of the 2024-2025 fiscal year, the bank's Paid-up Capital was 29,664.61 million Kyats.

According to the external auditor's report, the Book Value per Share was 2,473.26 Kyats at the end of the 2023-2024 fiscal year (March 31, 2024), and 2,876.98 Kyats at the end of the 2024-2025 fiscal year (March 31, 2025).



## Share Ownership Status

The number of shares issued and sold by the bank is 29,664,613, with a value of 29,664.61 million Kyats. As of March 31, 2025, there were 8,215 shareholders. Of these, 6,069 shareholders (73.88%) hold a total of 14,549,136 shares (49.05%) in a special account. Additionally, 2,146 shareholders (26.12%) have opened securities accounts for trading on the Yangon Stock Exchange (YSX), holding a total of 15,115,477 shares (50.95%). **Table-2** provides the breakdown of shareholder ownership ratios from the Yangon Stock Exchange as of March 31, 2025.

Table-2

Ratio of Share Ownership of Shareholders on 31 March 2025

Sr.	Group of Shares	Special Account	Securities Account	Total Account
1	1-1000	5,326	1,527	6,783
2	1001-10000	610	442	1,052
3	10001-100000	175	140	315
4	100001 and Above	28	37	65
	<b>Total</b>	<b>6,069</b>	<b>2,146</b>	<b>8,215</b>
		<i>73.88%</i>	<i>26.12%</i>	<i>100.00%</i>

**Table-3** lists the top 10 shareholders of First Private Bank as of March 31, 2025. These top 10 shareholders collectively own 8,072,211 shares, which accounts for 27.21% of the total shares sold.

Table - 3

Ten Largest Major Shareholders as of 31 March 2025

Sr.	Name	No. of Shares	Percentage
1	U Aung Moe Kyaw	1,887,900	6.36 %
2	Daw Mar Mar Tun	1,075,380	3.63 %
3	Daw Shwe Sin	1,018,848	3.43 %
4	U Maung Maung Thein	776,052	2.62 %
5	U Nay Lin Oo	757,920	2.55 %
6	U Tun Win Naing	618,506	2.08 %
7	U Aung Kyaw Zaw	523,137	1.76 %
8	Dr. Aung Min	492,108	1.66 %
9	U Li Ji Gyun	477,456	1.61 %
10	U Aung Lwin	444,904	1.50 %
	<b>Total</b>	<b>8,072,211</b>	<b>27.21 %</b>

## Listed as a Company on the Yangon Stock Exchange

With the approval of shareholders at the 24th Annual General Meeting on November 29, 2015, First Private Bank Limited began trading on the Yangon Stock Exchange on January 20, 2017. Share prices on the YSX fluctuate daily based on supply and demand. Currently, First Private Bank shares are trading at around 2,000 Kyats per share.

From the start of trading on January 20, 2017, to August 18, 2025, the total trading volume of First Private Bank shares was 7,777,656 shares, with a total value of 15,544.44 million Kyats.

### Shareholders' Equity

Shareholder equity increased from 73,368.28 million Kyats at the end of the 2023-2024 fiscal year (March 31, 2024) to 85,344.61 million Kyats at the end of the 2024-2025 fiscal year (March 31, 2025), a growth of 11,976.33 million Kyats. A comparative summary of shareholder equity is provided in **Table 4**.

Table 4

#### Shareholders' Equity

(Million Kyat)

Sr.		2023-2024	2024-2025
1	Paid-up Capital	29,664.61	29,664.61
2	Share Premium	11,845.88	11,845.88
3	General Reserves	19,043.35	22,037.39
4	Contingency Reserves	114.70	114.85
5	Retained Earnings	9,221.36	18,203.49
6	Revaluation Reserve of Foreign Currency	3,478.38	3,478.38
7	Total Shareholders' Equity	73,368.28	85,344.61
8	Book Value Per Share	2,473.26	2,876.98

### Undistributed Retained Earnings

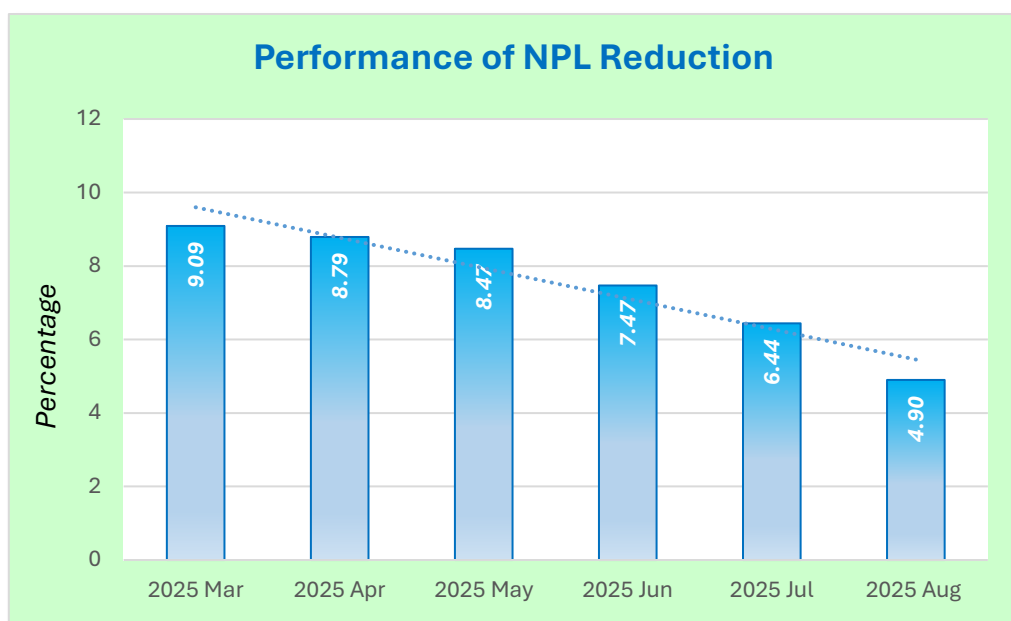
As of March 31, 2025, the end of the 2024-2025 fiscal year, the First Private Bank had an unallocated profit (retained earnings) of 18,203.49 million kyats. However, according to Directive No. (5/2017) from the Central Bank of Myanmar dated March 7, 2017, the bank's Non-Performing Loan (NPL) ratio must be below 5% to distribute dividends. If the ratio exceeds 5%, dividends may not be paid. As the bank's NPL ratio was 9.09% at the end of the 2024-2025 fiscal year, it was unable to distribute dividends. Nevertheless, the Board of Directors is prioritizing efforts to reduce the NPL ratio to below 5% during the 2025-2026 fiscal year so that dividends can be paid to shareholders.

### Plan to Distribute Dividends

The First Private Bank's Board of Directors has been actively working toward the goal of distributing dividends to shareholders in the 2025-2026 fiscal year. To achieve this, they set a target to reduce Non-Performing Loans (NPL) to below 5% by the end of September 2025. Thanks to their diligent efforts, the NPL ratio has already dropped to 4.9% by the end of August 2025. **Chart-1** shows the progress made in reducing the NPL from March to August 2025.



Chart-1



Since the bank has now met the requirements set by the Central Bank of Myanmar, the Board of Directors will proceed with the necessary steps to distribute dividends to shareholders.

### 2024-2025 Fiscal Year - Profit and Loss Statement

The bank's total revenue for the 2023-2024 fiscal year was 16,946.60 million Kyats, which increased to 36,540.67 million Kyats in the 2024-2025 fiscal year. Total expenses were 14,472.77 million Kyats in the 2023-2024 fiscal year, rising to 22,409.91 million Kyats in the 2024-2025 fiscal year. The bank's profit before income tax was 2,473.83 million Kyats in the 2023-2024 fiscal year and 14,130.76 million Kyats in the 2024-2025 fiscal year. A comparison of profit and loss is presented in **Table-5**.

Table – 5

#### Comparison of Profit and Loss

(Million Kyat)

Particulars	2023-2024	2024-2025
<b>Income</b>		
Interest Income	13,728.66	23,053.34
Other Income	3,217.94	13,487.33
Total Income	16,946.60	36,540.67
<b>Expenditure</b>		
Interest Expense	7,517.16	10,809.46
Operating Expense	6,955.61	11,590.45
Total Expenditure	14,472.77	22,409.91
<b>Profit before Income Tax</b>	<b>2,473.83</b>	<b>14,130.76</b>

## 2024-2025 Fiscal Year - Allocation of Profits

As of the end of the 2024-2025 fiscal year (March 31, 2025), the Profit before Income Tax were allocated in accordance with the regulations set by the Central Bank of Myanmar. The specific breakdown of this profit allocation is detailed in **Table-6**.

Table - 6

### Profit Allocation for FY 2024-2025

(Million Kyat)

1	Profit before Income Tax	14,130.76
2	Income Tax (17% Provision for Taxation)	
	<i>(Kyat 6,235.57 Million x 17%)</i>	1,256.01
3	Capital Gain Tax (10% Provision for Taxation)	
	<i>(Kyat 8,985.76 Million x 10%)</i>	898.58
4	General Reserves (25% Statutory Reserve)	
	<i>(Kyat 11,976.17 Million x 25%)</i>	2,994.04
5	Retained Earnings	
	<i>(Kyat 14,130.76 Million -kyat 5,418.63 Million)</i>	8,982.13

## 2024-2025 Fiscal Year - Financial Ratios

A comparison of the bank's financial ratios at the end of the 2023-2024 fiscal year (March 31, 2024) and the 2024-2025 fiscal year (March 31, 2025) is shown in **Table-7**.

Table-7

### Comparison of Financial Ratios

		2023-2024	2024-2025
1	Liquidity Ratio	56.22%	51.55%
2	Capital Adequacy Ratio (Tier - 1)	43.10%	39.74%
3	Capital Adequacy Ratio (Tier - 2)	46.01%	40.99%
4	Current Ratio	1.34:1	1.36:1
5	Return on Equity		
	Before Tax	3.37%	16.56%
	After Tax	2.82%	14.03%
6	Shareholder Equity Ratio	2.47:1	2.88:1
7	Return on Assets	0.87%	4.28%
8	Price and Earning Ratio (PE Ratio)	21.50%	4.45%
9	Earning Per Share (EPS)	70	404
10	Book Value Per Share (Face Value K 1000)	2473.26	2,876.98

## 2024-2025 Fiscal Year - Annual Banking Performance

A summary comparing the banking performance for the 2023-2024 and 2024-2025 fiscal years is provided in **Chart-2** and **Table-8**.

Chart – 2

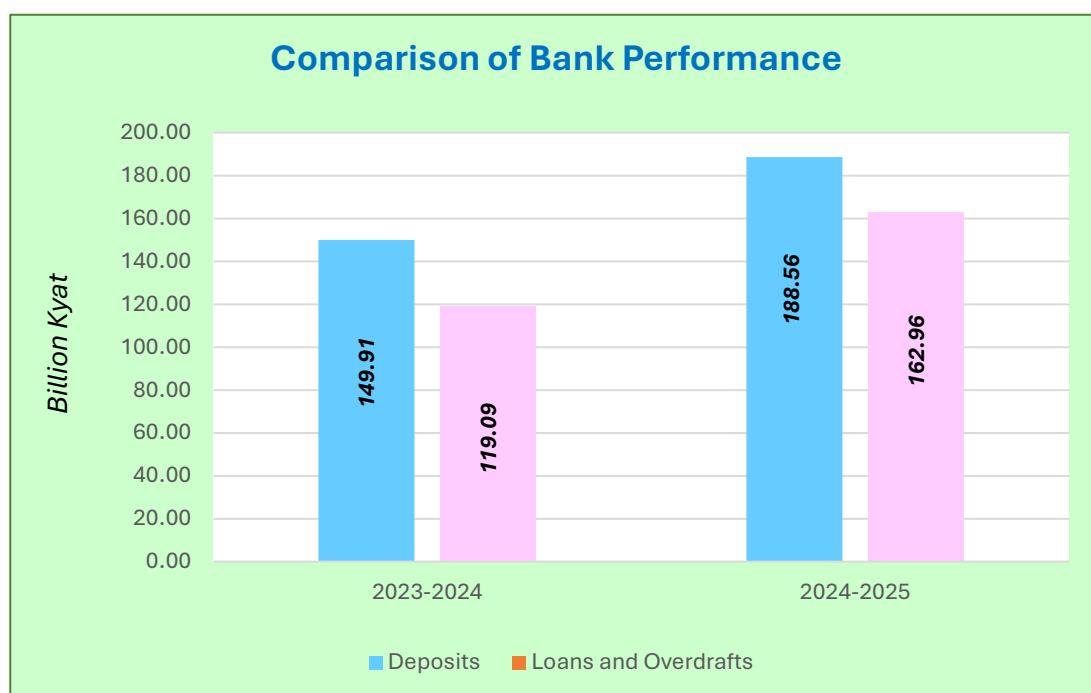


Table-8

Comparison of Bank Performance

(Million Kyat)

Sr.	Particulars	2023-2024	2024-2025
1	Deposits	149,906.47	188,562.16
2	Loans and Overdrafts	119,087.71	162,962.14
3	Profit before Tax	2,473.83	14,130.76
4	Income Tax	404.32	2,154.59
5	Retained Earnings	9,221.36	18,203.49

## 2024-2025 Fiscal Year - Deposit Status

At the end of the 2023-2024 fiscal year (March 31, 2024), total deposits were 149,906.47 million Kyats. This amount grew to 188,562.16 million Kyats by the end of the 2024-2025 fiscal year (March 31, 2025), a 25.79% increase. The breakdown of deposits by account type is shown in **Table-9** and **Chart-3**.

Table-9

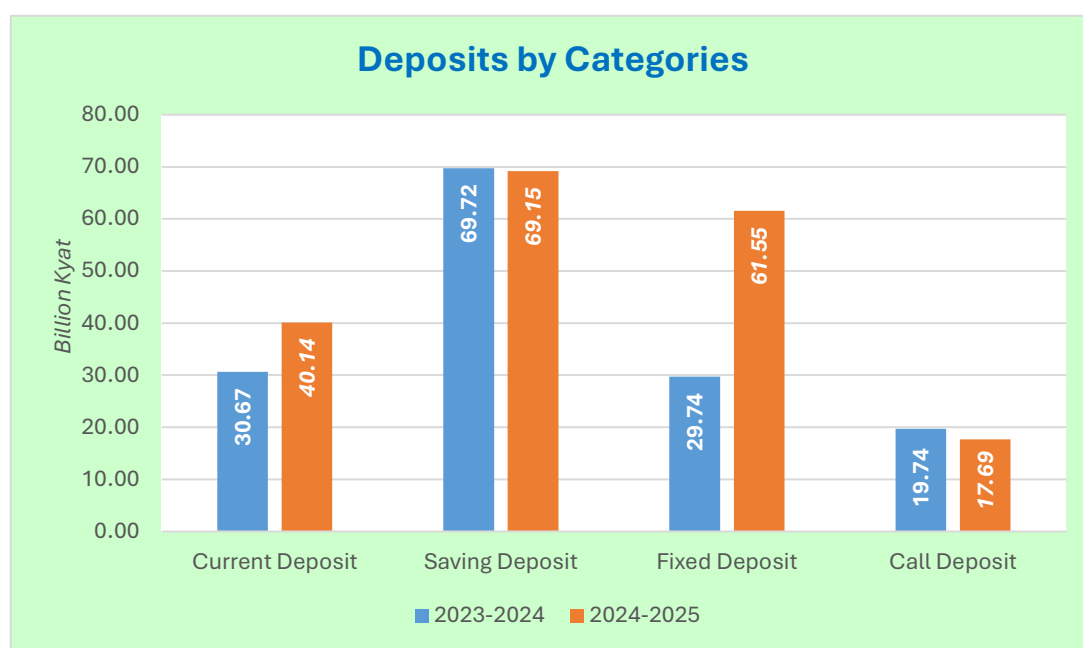
Deposit by Categories

(Million Kyat)

	Particulars	2023-2024	2024-2025	Increase/Decrease
1	Current Deposit	30,674.29	40,138.33	30.85 %
2	Saving Deposit	69,724.80	69,152.48	-0.82 %
3	Fixed Deposit	29,744.81	61,554.61	106.94 %
4	Call Deposit	19,736.67	17,690.90	-10.37 %
5	Mobile Money	25.9	25.84	-0.23 %
	<b>Total</b>	<b>149,906.47</b>	<b>188,562.16</b>	<b>25.79 %</b>



Chart – 3



### 2024-2025 Fiscal Year - Loan Operations Status

At the end of the 2023-2024 fiscal year (March 31, 2024), total loans and overdrafts amounted to 119,087.71 million Kyats. This figure grew to 162,962.14 million Kyats by the end of the 2024-2025 fiscal year (March 31, 2025), an increase of 36.84%. **Table-10** provides a breakdown of loan amounts and the number of customers by collateral type.

Table-10

#### Loans by Types of Collateral

	Types of Collateral	2023-2024		2024-2025		Increase/ Decrease
		No.	Amount (Million K)	No.	Amount (Million K)	
1	Land and Building	775	118,146.49	650	152,569.55	29.05 %
2	Fixed Deposit	8	19.00	9	18.00	-5.26 %
3	Gold & Jewelries	1	16.40	10	3,331.80	20,215.85 %
4	Auto Loan/Home Loan	3	162.46	25	2,650.09	1531.23 %
5	Unsecured Loan	398	743.36	379	4,492.70	504.38 %
	<b>Total</b>	<b>1,185</b>	<b>119,087.71</b>	<b>1,073</b>	<b>162,962.14</b>	<b>36.84 %</b>

A comparison of loans by economic sector for the 2023-2024 and 2024-2025 fiscal years is shown in **Table-11** and **Chart-4**.

Table - 11

#### Loans by Sectors

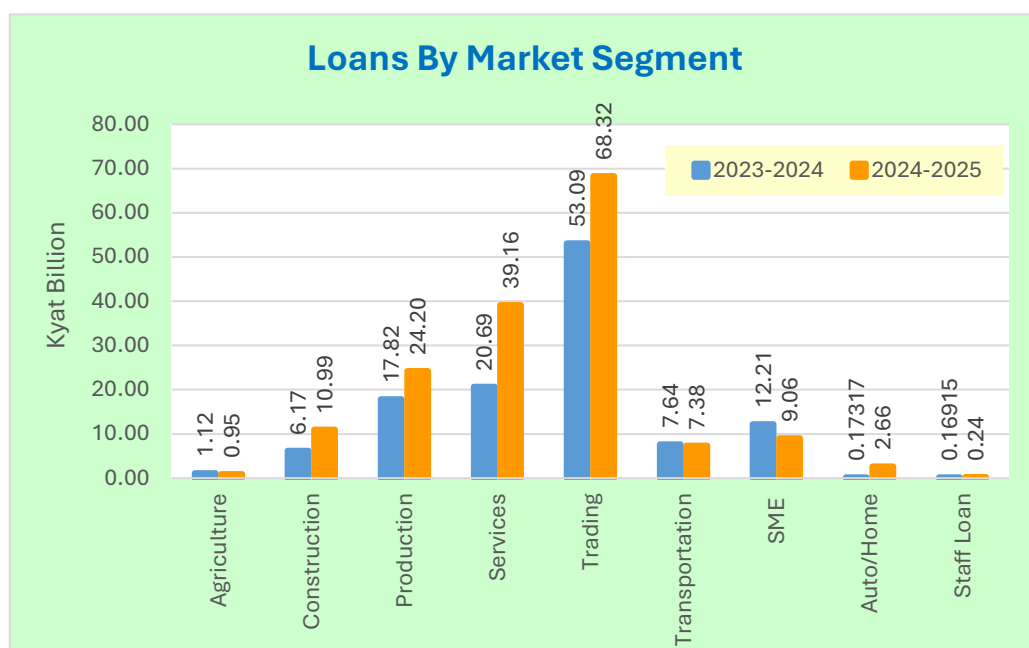
(Million Kyat)

	Sectors	2023-2024	% of Total	2024-2025	% of Total
1	Agriculture/Husbandry	1,121.00	0.94 %	950.00	0.58 %
2	Construction	6,633.16	5.57 %	11,699.70	7.18 %



3	Manufacturing	21,274.64	18.24	%	28,017.67	17.19	%
4	Services	24,460.06	20.54	%	41,055.41	25.19	%
5	Trading	57,163.72	48.00	%	70,959.88	43.54	%
6	Transportation	7,642.81	6.42	%	7,382.44	4.53	%
7	Auto Loan/Home Loan	162.46	0.14	%	2,650.09	1.63	%
8	Hire Purchase	10.71	0.01	%	10.96	0.01	%
9	Staff Loan	169.15	0.14	%	235.99	0.14	%
	<b>Total</b>	<b>119,087.71</b>	<b>100</b>	<b>%</b>	<b>162,962.14</b>	<b>100</b>	<b>%</b>

Chart – 4



### Loans to Related Parties

As of the end of the 2024-2025 fiscal year (March 31, 2025), a total of 7 individuals related persons were granted loans amounting to 4,643.71 million Kyats. This represents 2.85% of the total loan portfolio.

### Loan Loss Provisions and Write-Offs

In accordance with the Central Bank of Myanmar's directives, the bank is required to set aside 2% of its total loan portfolio as a loan loss provision. As of March 31, 2025, this provision amounted to 3,259.24 million Kyats. Additionally, under Central Bank of Myanmar's Notification No. (17/2017), an additional 120 million Kyats was provisioned and expensed for high-risk loans by the end of the 2024-2025 fiscal year (March 31, 2025). Therefore, the total loan loss provision as of March 31, 2025, was 3,379.24 million Kyats.

The status of Non-Performing Loans (NPLs) as of the end of the 2024-2025 fiscal year (March 31, 2025) is detailed in **Table-12**.

Table-12

**Non-Performing Loans (NPL) Status as of 31 March 2025**

	NPL Category	No. of A/cs	Amount (Million K)	Percent
1	Bad Debt	114	13,998.83	8.59 %
2	Doubtful	16	815.50	0.50 %
	<b>Total</b>	<b>130</b>	<b>14,814.33</b>	<b>9.09 %</b>

### International Banking

First Private Bank has obtained a Money Changer License from the Central Bank of Myanmar, which allows it to buy, sell, and exchange foreign currency. The bank has established foreign exchange counters at its Yangon Head Office and 22 branches. The bank also holds an Authorized Dealer License from the Central Bank of Myanmar, enabling it to provide international banking services.

The bank is also connected with Western Union Money Transfer Service, a US-based company. This partnership allows the bank to offer both Inbound Remittance Services (money transfers from abroad to Myanmar) and Outbound Remittance Services (international money transfers from Myanmar to other countries).

At the end of the 2024-2025 fiscal year (March 31, 2025), the bank's international banking revenue totaled 2,870.60 million Kyats, comprising 22.86 million Kyats from Western Union and 2,847.74 million Kyats from foreign exchange operations.

To expand its Trade Finance services for corporate customers and money transfer services for Myanmar workers abroad, First Private Bank is in discussions with banks in neighboring countries to establish correspondent banking relationships.

### Digital Banking Operation Status

#### Mobile Banking and Internet Banking

First Private Bank has signed a service implementation agreement for its Mobile and Internet Banking and with close supervision from the IT Steering Committee, the bank successfully launched these services to the public in November 2024, after receiving approval from the Central Bank of Myanmar.

Furthermore, with approval from the Central Bank of Myanmar and in collaboration with the Yangon Electricity Supply Corporation (YESC), customers have been able to pay their electricity bills through First Private Bank's Mobile Banking since December 2024.





### MyanmarPay

As a second phase of its digital banking efforts, the bank is working to implement an 'e-Money Account' to be participated in the MyanmarPay Project, which is a national Digital Payment Switch. The bank has already received approval from the Central Bank of Myanmar and is currently working on the necessary tasks for the infrastructure and application components of this project.

### Risk Management and AML/CFT Related Activities

In line with the Central Bank of Myanmar's guidelines, First Private Bank is actively managing its risk by reviewing and approving its risk management policies and procedures, and by monitoring potential risks.

The bank has developed and had the Board of Directors approve a Risk Management Framework to Identify, Measure, Monitor, and Control risks. It has also created Risk Registers to identify and manage risk levels for each risk category.

The management-level Risk Management Committee reviewed the existing Risk Registers during the 2024-2025 fiscal year. It identified and measured the risk levels for each category and worked to reduce risks. The bank is also working to identify and implement risk management measures for each individual branch.

Regarding AML/CFT (Anti-Money Laundering/Combating the Financing of Terrorism) Compliance, the bank has a Senior Compliance Officer who effectively monitors transactions above a certain threshold and reports them to the Financial Intelligence Unit. The officer also verifies blacklisted individuals as notified by the Central Bank of Myanmar. In July 2024, the bank's 'Anti-Money Laundering and Counter-Terrorist Financing Policy and Procedures' were revised and approved by the Board of Directors. In September 2024, the bank also established a 'Politically Exposed Persons (PEP) Policy' and is in the process of creating its own PEP List.

Additionally, the bank provides AML/CFT training for its Compliance Officers and other employees. In June 2024, an official from the Financial Intelligence Unit was invited to conduct an awareness session on AML/CFT, which was attended by all board members, the management team, and other staff.

### Paying Income Tax to the Government

First Private Bank has consistently and accurately paid its income tax to the Government each year. For the 2024-2025 fiscal year, with a net profit of 14,130.76 million Kyats before tax, the bank paid 2,154.59 million Kyats in income tax. The total income tax paid to the state from the 1992-1993 fiscal year to the 2024-2025 fiscal year is 26,932.34 million Kyats.

## Investment in Government Treasury Bonds

As part of its Asset and Liability Management, the bank invests in government treasury bonds to offset deposit interest expenses and earn interest income. Over the 12-month period of the 2024-2025 fiscal year, the bank invested a total of 36,000 million Kyats in government treasury bonds. The interest income earned from these investments for the 2024-2025 fiscal year was 2,797.99 million Kyats.

## Status of Legal Case Regarding Myeik Branch Cash Shortfall

U Aung Kyaw Myat, the former head of the cash department at First Private Bank, Myeik Branch (11), was sentenced to three years in prison on June 20, 2023, for the misappropriation of 129,559,000 Kyats during the 2022-2023 fiscal year. To recover the lost funds, the bank has filed a civil lawsuit against the branch manager and other responsible individuals.

To prevent similar misappropriations in the future, and under the guidance of the Board of Directors, the internal audit team conducts random cash counts at branches. Additionally, the Chief Treasury Officer leads random cash counts via real-time video calls with the branches.

## Status of Legal Case with GS Engineering & Construction

At the request of Myat Noe Thu Construction Co., Ltd., First Private Bank issued Bank Guarantees to GS Engineering & Construction Corporation in accordance with standard procedures. When Myat Noe Thu Construction Co., Ltd. allegedly defaulted on a bridge construction project, GS Engineering & Construction Corporation filed a civil lawsuit against the bank in the Yangon Regional High Court, seeking USD 2,336,044.86 plus USD 362,086.95 (15.5% of the total) for damages, for a total of USD 2,698,131.81.

On March 21, 2025, the Yangon Regional High Court ruled in favor of First Private Bank, stating that it was not liable to pay the compensation. However, GS Engineering & Construction Corporation has appealed to the Supreme Court, and the bank is continuing to deal with the case. The bank holds sufficient collaterals from Myat Noe Thu Construction Co., Ltd. for the Bank Guarantees, and it consistently re-evaluates the value of this collateral annually to prevent any losses.

## Future Plans for the 2025-2026 Fiscal Year

In line with the objective of achieving 'Profitable Growth' for the 2025-2026 fiscal year, First Private Bank will work to implement the following goals as part of its Business Plan 2025-2026:

1. Increase deposits.
2. Identify specific customer segments that require prioritized service.



3. Develop effective short-term and long-term sales and marketing plans.
4. Assign some branch staff to sales teams and provide them with specialized training to enhance their skills.
5. Develop new products and services.
6. Improve the skills of branch managers.
7. Create and implement training programs for all employees.
8. Use AML/CFT screening software to enhance compliance monitoring.
9. Strengthen cybersecurity to prevent fraud.
10. Continuously work to minimize NPLs and distribute dividends to shareholders.
11. Expand Digital Banking services and integrate with MyanmarPay as quickly as possible.
12. Increase the brand awareness of First Private Bank.
13. Offer exclusive services to High Net Worth customers.
14. Provide Trade Finance services to corporate customers.
15. Improve communication channels between management and branches.
16. Provide AML/CFT training to branch staff.
17. Conduct AML/CFT knowledge-sharing workshops.
18. Offer computer and ICBS training to senior staff, including branch managers.
19. Expand international money transfer services.

The Board of Directors would like to express its sincere gratitude to all shareholders who have trusted and invested in the bank since its inception, the loyal customers who have consistently used our services, the members of the Branch Supervision Committees who have supported the bank, and the entire senior management team and staff who have worked alongside the bank for the past 34 years.

**On behalf of the Board of Directors,**

(Kyaw Tin)  
Chairman

(Hla Hla Win)  
Executive Director

(Thein Lwin)  
Executive Director



**FIRST PRIVATE BANK PUBLIC COMPANY LIMITED**

*(Incorporated in the Republic of the Union of Myanmar)*

**FINANCIAL STATEMENTS AND OTHER FINANCIAL INFORMATION**

**FOR THE YEAR ENDED 31 MARCH 2025**

**V ADVISORY LIMITED**

**CERTIFIED PUBLIC ACCOUNTANTS**

**FIRST PRIVATE BANK PUBLIC COMPANY LIMITED***(Incorporated in the Republic of the Union of Myanmar)***CORPORATE INFORMATION AS AT 31 March 2025**

---

**DIRECTORS**

U KYAW TIN	Chairman
DAW HLA HLA WIN	Director
U THEIN LWIN	Director
U MYO TUN	Director
U THEIN MYINT	Director
U HTIN AUNG KYAW OO	Director
U LA SAN	Director
U TUN WIN NAING	Director
U THET SWE	Independent Director
DR. LE LE WIN	Independent Director

**REGISTERED OFFICE**

No.619/621, Merchant Street,  
Corner of Bo Soon Pat Street and Merchant Street,  
Pabendan Township,  
Yangon Region, Myanmar

**AUDITOR**

V Advisory Limited  
Certified Public Accountants

**CONTENTS**

	Page
REPORT OF DIRECTORS	1-3
INDEPENDENT AUDITOR'S REPORT	4-5
STATEMENT OF FINANCIAL POSITION	6
STATEMENT OF PROFIT OR LOSS AND OTHER COMPREHENSIVE INCOME	7
STATEMENT OF CHANGES IN EQUITY	8
STATEMENT OF CASH FLOWS	9
NOTES TO FINANCIAL STATEMENTS	10 - 34
ANNEXURE	35 - 37

## FIRST PRIVATE BANK PUBLIC COMPANY LIMITED

### REPORT OF THE DIRECTORS

The directors are pleased to present their statement to the members together with the audited financial statements of First Private Bank Public Company Limited ("the Bank") for the year ended 31 March 2025.

#### In our opinion

- The financial statements set out on pages 6 to 37 are drawn up so as to give a true and fair view of the financial position of the Bank as at 31 March 2025 and the financial performance, changes in equity and cash flows of the bank for year ended on that date.
- The books of accounts have been maintained in accordance with the Section 257 (a) and 258 (a) of Myanmar Companies Law 2017.
- at the date of this statement, there are reasonable grounds to believe that the Bank will be able to pay its debts as and when they fall due.

The Board of Directors has, on the date of this statement, authorized these financial statements for issue.

#### Directors

The directors in office at the date of this statement are as follows:

- 1 U KYAW TIN
- 2 DAW HLA HLA WIN
- 3 U THEIN LWIN
- 4 U MYO TUN
- 5 U THEIN MYINT
- 6 U HTIN AUNG KYAW OO
- 7 U LA SAN
- 8 U TUN WIN NAING
- 9 U THET SWE
- 10 DR. LE LE WIN

#### Directors and their interests

The director in office in the year and their beneficial interests in the Bank at the end of financial year were as follows:

	Number of Shares	
	31.3.2025	31.3.2024
1 U KYAW TIN	11,200	11,200
2 DAW HLA HLA WIN	87,120	87,120
3 U THEIN LWIN	11,200	11,200
4 U MYO TUN	167,040	167,040
5 U HTIN AUNG KYAW OO	10,000	10,000
6 U THEIN MYINT	27,192	27,192
7 U LA SAN	60,000	60,000
8 U TUN WIN NAING	618,506	599,712
9 DR. LE LE WIN	1,419	1,419
10 U THET SWE	1,802	1,802
11 DAW HLA HLA YI (resigned from 22.12.2024)	-	64,668



## **FIRST PRIVATE BANK PUBLIC COMPANY LIMITED**

### **REPORT OF THE DIRECTORS**

Since the end of the previous financial year, no director has received or become entitled to receive a benefit by reason of a contract made by the Bank of related corporation with the director or with a firm of which he is a member or with a company in which he has a substantial financial interest, except as disclosed in the accompanying financial statements and in this report.

#### **Continuing Operations**

None of the activities of the Bank were discontinued or acquired during the year.

#### **Result of the Financial Year**

In the opinion of the directors, the results of the operations of the Bank during the financial year have not been affected by any item, transaction or event of a material and unusual nature other than the exceptional items and extraordinary items disclosed in the report.

The Bank has no recognized gains or losses during the financial year other than the profit of loss stated in the report.

#### **Dividends**

During the year, no dividend was paid by the Bank.

#### **Share options**

During the financial year, there were:

- (i) no options granted by the Bank to any person to take up unissued shares in the Bank; and
- (ii) no shares issued by virtue of any exercise of option to take up unissued shares of the Bank.

As at the end of the financial year, there were no unissued shares of the Bank under options.

#### **Charges and Contingent Liabilities**

Since the end of the financial year no charge on the assets of the Bank has arisen which secures the liabilities of any other person. Since the end of the financial year no contingent liability of the Bank has arisen. No contingent of other liability of the Bank has become enforceable or is likely to become enforceable within a period of twelve months after the end of the financial year which, in the opinion of the directors, will or may substantially affect the ability of the Bank to meet their obligations as and when they fall due.

#### **Anti-Money Laundering (AML) and Countering the Financing of Terrorism (CFT)**

The Directors confirm that the Bank has maintained its commitment to full compliance with applicable Anti-Money Laundering (AML) and Countering the Financing of Terrorism (CFT) laws, regulations, and guidelines as issued by the Financial Intelligence Unit (FIU).

#### **Related Party Transactions**

The board of directors confirm that, except as disclosed in Note 24, no related party transactions were conducted by the Bank during the financial year ended 31 March 2025.


**FIRST PRIVATE BANK PUBLIC COMPANY LIMITED**

**REPORT OF THE DIRECTORS**


**Affect of the natural disasters**

On 28 March 2025, a 7.7 magnitude earthquake struck Myanmar with its epicenter near Mandalay and Sagaing. Due to its impacts, some of the Bank's buildings were damaged and banking operation were disrupted for several days. As damage assessment with experts and technicians were underway and as monetary value were unable to estimate reliably at the time of issue of financial statements, no damages or impairment were recorded or presented. Adequate disclosure has been made in the Note 26 to the financial statements, and the situation continues to be monitored.

On behalf of the Board of Directors,



U Thein Lwin  
Executive Director



U Kyaw Tin  
Chairman

Date : 25 June 2025



**V ADVISORY**  
CREATING BETTER BUSINESS

Complex 45, Tower B, #B 406, 45 Street, Botataung, Yangon 11161, Myanmar.

☎ (+95) 9 795 155 155, 9 777 013 575    ✉ info@v-advisory.com.mm    🌐 www.v-advisory.com.mm

---

## **INDEPENDENT AUDITOR'S REPORT**

**To the Members of First Private Bank Public Company Limited**

*(Incorporated in the Republic of the Union of Myanmar)*

**Report on the Audit of the Financial Statements**

### **Opinion**

We have audited the financial statements of First Private Bank Public Company Limited (The Bank), which comprise the statement of financial position as at 31 March 2025, and the statements of profit or loss and other comprehensive income, changes in equity and cash flows for the year ended 31 March 2025, and notes to the financial statements, including a summary of significant accounting policies.

In our opinion, the accompanying financial statements of the Bank are properly drawn up so as to give a true and fair view of the financial position of the Bank as at 31 March 2025, and its performance, its changes in equity and its cash flows for the year then ended, in accordance with Myanmar Financial Reporting Standards (MFRSs).

### **Basis for opinion**

We conducted our audit in accordance with Myanmar Standards on Auditing (MSAs). Our responsibilities under those standards are further described in the Auditor's Responsibilities for the Audit of the Financial Statements section of our report. We are independent of the Bank in accordance with the ethical requirements that are relevant to our audit of the financial statements in Myanmar, and we have fulfilled our other ethical responsibilities in accordance with these requirements. We believe that the audit evidence we have obtained is sufficient and appropriate to provide a basis for our opinion.

### **Key audit matters**

Key audit matters are those matters that, in our professional judgment, were of most significance in our audit of the financial statements of the current period. These matters were addressed in the context of our audit of the financial statements as a whole, and in forming our opinion thereon, and we do not provide a separate opinion on these matters.

### **Other information**

Management is responsible for the other information. The other information comprises the Directors' statement, but does not include the financial statements and the auditor's report thereon. Our opinion on the financial statements does not cover the other information and we do not express any form of assurance conclusion thereon.

### **Responsibilities of management and those charged with governance for the financial statements**

Management is responsible for the preparation and fair presentation of these financial statements in accordance with Myanmar Financial Reporting Standards, and for such internal control as management determines is necessary to enable the preparation of financial statements that are free from material misstatement, whether due to fraud or error.

In preparing the financial statements, management is responsible for assessing the Bank's ability to continue as a going concern, disclosing as applicable, matters related to going concern and using the going concern basis of accounting unless management either intends to liquidate the Bank or to cease operations, or has no realistic alternative but to do so. Those charged with governance are responsible for overseeing the Bank's financial reporting process.





**V ADVISORY**  
CREATING BETTER BUSINESS

Complex 45, Tower B, #B 406, 45 Street, Botahtaung, Yangon 11161, Myanmar.

☎ (+95) 9 795 155 155, 9 777 013 575    ✉ info@v-advisory.com.mm    🌐 www.v-advisory.com.mm

### **Auditor's responsibilities for the audit of the financial statements**

Our objectives are to obtain reasonable assurance about whether the financial statements as a whole are free from material misstatement, whether due to fraud or error, and to issue an auditor's report that includes our opinion. Reasonable assurance is a high level of assurance, but is not guarantee that an audit conducted in accordance with MSAs will always detect a material misstatement when it exists. Misstatements can arise from fraud or error and are considered material if, individually or in the aggregate, they could reasonably be expected to influence the economic decisions of users taken on the basis of these financial statement. As part of an audit in accordance with MSAs, we exercise professional judgment and maintain professional skepticism throughout the audit. We communicate with those charged with governance regarding, among other matters, the planned scope and timing of the audit and significant findings, including any significant deficiencies in internal control that we identify during our audit. We also provide those charged with governance with a statement that we have complied with relevant ethical requirements regarding independence, and to communicate with them all relationships and other matters that may reasonably be thought to bear on our independence, and where applicable, related safeguards.

### **Report on other legal and regulatory requirements**

In accordance with Section 280 of the Myanmar Companies Law 2017, we report that:

- (i) We have obtained all the information and explanations we have required
- (ii) The financial statements referred to in the report are drawn up in conformity with applicable law:
- (iii) The financial statements exhibit a true and fair view of the state of the company's affair according to the best of our information and the explanations given to us, as shown by the books of the Bank and
- (iv) The financial records have been kept by the Bank as required by section 257 (a) & 258 (a) of the Myanmar Companies Law 2017.

Also, in accordance with Section 89 of the Financial Institutions of Myanmar Law, we report that subject to our management letter, in opinion, the financial statements are complete and properly and fairly drawn up, they present fairly the operations of the Bank and the information obtained from the officers and representatives of the Bank are satisfactory.

**Myat Noe Aung**  
**Certified Public Accountant**  
**PAPP Registered No. 196**  
**V Advisory Limited**

**Complex 45, Tower B, #B 406, 45 Street,**  
**Botahtaung, Yangon 11161, Myanmar**

**Date: 25 June 2025**  
**Yangon, Myanmar**

**FIRST PRIVATE BANK PUBLIC COMPANY LIMITED**

*(Incorporated in the Republic of the Union of Myanmar)*

**STATEMENT OF FINANCIAL POSITION AS AT 31 MARCH 2025**

	Notes	31 March 2025 MMK	31 March 2024 MMK
<b>ASSETS</b>			
Cash and cash equivalents	6	62,578,653,971	52,321,987,869
Loans and advances to customer	7	162,842,141,724	118,464,777,381
Other Assets	8	14,689,305,806	12,874,372,636
Inventories		60,601,084	56,398,210
Held for sale		1,193,768,750	63,500,000
Investment Securities	9	36,201,300,000	36,201,300,000
Property and equipment	10	10,869,825,605	16,581,248,099
Right of use assets		29,900,000	-
Intangible asset	11	264,706,136	387,798,204
<b>TOTAL ASSETS</b>		<b>288,730,203,075</b>	<b>236,951,382,400</b>
<b>EQUITY</b>			
Paid-up share capital	12	29,664,613,000	29,664,613,000
Share Premium		11,845,878,597	11,845,878,597
Statutory Reserves	13	22,037,391,527	19,043,348,820
Contingency Reserve	13	114,850,143	114,696,412
Other Reserve	13	3,478,384,749	3,478,384,749
Retained Earning		18,203,488,780	9,221,360,659
<b>Total equity</b>		<b>85,344,606,795</b>	<b>73,368,282,237</b>
<b>LIABILITIES</b>			
Deposit from customers		176,504,144,110	149,848,448,539
Deposit from banks		12,058,023,329	58,023,329
Other liabilities	14	11,564,186,007	11,307,952,817
2%General provision on loans and advances		3,259,242,834	2,368,675,478
<b>Total liabilities</b>		<b>203,385,596,280</b>	<b>163,583,100,163</b>
<b>TOTALY LIABILITIES AND EQUITY</b>		<b>288,730,203,075</b>	<b>236,951,382,400</b>
Acceptance, Endorsement and Guarantee		3,112,715,970	2,903,614,572
Undrawn loan commitments		2,914,404,218	6,452,009,138

See accompanying Notes to the Financial Statements

Authenticated by Directors: -



Chief Executive Officer



Director



Chairman

**FIRST PRIVATE BANK PUBLIC COMPANY LIMITED**

*(Incorporated in the Republic of the Union of Myanmar)*

**STATEMENT OF PROFIT OR LOSS AND OTHER COMPREHENSIVE INCOME FOR THE YEAR ENDED 31 MARCH 2025**

	Notes	2024-2025	2023-2024
		MMK	MMK
Interest income	15	23,053,336,360	13,728,655,353
Interest expenses	16	(10,819,456,289)	(7,517,163,626)
<b>Net interest income</b>		<b>12,233,880,071</b>	<b>6,211,491,728</b>
Fee and commission income	17	1,651,836,459	763,889,662
Fee and Commission expenses	18	(808,001,985)	(702,402,829)
<b>Net fees and commission income</b>		<b>843,834,474</b>	<b>61,486,834</b>
Other income	19	11,835,493,784	2,454,051,696
<b>Total Net Income</b>		<b>24,913,208,329</b>	<b>8,727,030,258</b>
Allowance for credit losses	20	(971,567,356)	(714,572,031)
		<b>23,941,640,973</b>	<b>8,012,458,226</b>
Personnel expenses		(4,188,102,044)	(3,530,314,992)
General and Administrative Expenses	21	(4,974,555,031)	(1,425,260,589)
Depreciation and Amortization		(648,223,021)	(583,053,745)
<b>Profit before income tax</b>		<b>14,130,760,877</b>	<b>2,473,828,900</b>
Income tax expenses	22	(2,154,590,049)	(404,324,916)
<b>Net Profit for the year</b>		<b>11,976,170,827</b>	<b>2,069,503,984</b>
Other comprehensive income		-	-
<b>Total comprehensive income for the year</b>		<b>11,976,170,827</b>	<b>2,069,503,984</b>
 Earning Per Share	23	 404	 70

See accompanying Notes to the Financial Statements

Authenticated by Directors: -



Chief Executive Officer



Director



Chairman



**FIRST PRIVATE BANK PUBLIC COMPANY LIMITED**

*(Incorporated in the Republic of the Union of Myanmar)*

**STATEMENT OF CHANGES IN EQUITY FOR THE YEAR ENDED 31 MARCH 2025**


	Share Capital	Share Premium	Statutory Reserve	General Provision for Loans & receivable	Other Reserve	Contingency Reserve	Retained Earnings	Total Equity
	MMK	MMK	MMK	MMK	MMK	MMK	MMK	MMK
<b>2024-2025</b>								
Balance at beginning of year	29,664,613,000	11,845,878,597	19,043,348,820	-	3,478,384,749	114,696,412	9,221,360,659	73,368,282,237
Transferred to Retained Earnings	-	-	-	-	-	-	-	-
Restated balance	29,664,613,000	11,845,878,597	19,043,348,820	-	3,478,384,749	114,696,412	9,221,360,659	73,368,282,237
Adjustment for the year	-	-	-	-	-	-	-	-
Provision for the year	-	-	2,994,042,707	-	-	153,731	(2,994,042,707)	153,731
Net profit for the year	-	-	-	-	-	-	11,976,170,827	11,976,170,827
<b>Balance as at end of year</b>	<b>29,664,613,000</b>	<b>11,845,878,597</b>	<b>22,037,391,527</b>	<b>-</b>	<b>3,478,384,749</b>	<b>114,850,143</b>	<b>18,203,488,780</b>	<b>85,344,606,795</b>
<b>2023-2024</b>								
Balance at beginning of year	29,664,613,000	11,845,878,597	18,525,972,824	2,821,557,494	3,478,384,749	112,819,312	4,823,392,914	71,272,618,890
Transferred to Retained Earnings	-	-	-	(2,821,557,494)	-	-	2,821,557,494	-
Restated balance	29,664,613,000	11,845,878,597	18,525,972,824	-	3,478,384,749	112,819,312	7,644,950,408	71,272,618,890
Adjustment for the year	-	-	-	-	-	-	24,282,263	24,282,263
Provision for the year	-	-	517,375,996	-	-	1,877,100	(517,375,996)	1,877,100
Net profit for the year	-	-	-	-	-	-	2,069,503,984	2,069,503,984
<b>Balance as at end of year</b>	<b>29,664,613,000</b>	<b>11,845,878,597</b>	<b>19,043,348,820</b>	<b>-</b>	<b>3,478,384,749</b>	<b>114,696,412</b>	<b>9,221,360,659</b>	<b>73,368,282,237</b>
Authenticated by Directors: -								



Chief Executive Officer



Director



Chairman

**FIRST PRIVATE BANK PUBLIC COMPANY LIMITED**

*(Incorporated in the Republic of the Union of Myanmar)*

**STATEMENT OF CASH FLOWS FOR THE YEAR ENDED 31 MARCH 2025**

	31 March 2025 MMK	31 March 2024 MMK
<b>1 Cashflows from operating activities</b>		
Profit before tax	14,130,760,877	2,473,828,900
<b>Adjustments for:</b>		
Depreciation	648,223,021	583,053,745
Provision	-	-
(Gain)/loss on disposal	(8,985,755,212)	(232,099,945)
Capital Gain Tax	(898,575,522)	(23,179,995)
Property and equipment written-off	1,780,101	2,910,538
Prior years adjustment	-	(24,282,263)
<b>Operating profit/(loss) before working capital changes</b>	<b>4,896,433,265</b>	<b>2,780,230,980</b>
<b>Working capital changes</b>		
(Increase)/decrease in Inventory	(4,202,874)	-
(Increase)/decrease in Loans and advances	(44,377,364,342)	(22,980,773,626)
(Increase)/decrease in Other assets	(896,886,842)	(3,429,777,806)
(Increase)/decrease in Deposit from customers	26,655,695,571	22,709,885,458
(Increase)/decrease in Deposit from banks	12,000,000,000	-
(Increase)/decrease in Other liabilities	272,084,671	3,376,593,792
Cash generated from operation	(1,454,240,552)	2,456,158,798
Income tax paid	(700,170,000)	(211,083,182)
<b>Net cash provided by/ (used in) operating activities</b>	<b>(2,154,410,552)</b>	<b>2,245,075,616</b>
<b>2 Cashflows from investing activities</b>		
(Purchase)/ sale of government securities and investments	-	-
Proceed from sale of property and equipment	14,691,695,268	400,000,000
Purchase of property and equipment	(1,596,147,785)	(655,938,425)
Payment from WIP	(629,270,830)	-
Addition of intangible assets	-	(20,947,500)
<b>Net cash provided by/(used in) investing activities</b>	<b>12,466,276,653</b>	<b>(276,885,925)</b>
<b>3 Cashflows from financing activities</b>		
Received/ (repayment) of borrowings	-	-
Dividends paid	-	(1,310,000)
Lease payment	(55,200,000)	-
<b>Net cash provided by/(used in) financing activities</b>	<b>(55,200,000)</b>	<b>(1,310,000)</b>
<b>Net increase/(decrease) in cash and cash equivalents</b>	<b>10,256,666,102</b>	<b>1,966,879,691</b>
Cash and cash equivalents at beginning of the year	52,321,987,869	50,355,108,178
<b>Cash and cash equivalents at end of the year</b>	<b>62,578,653,971</b>	<b>52,321,987,869</b>

Authenticated by Directors: -

  
Chief Executive Officer

  
Director

  
Chairman

**FIRST PRIVATE BANK PUBLIC COMPANY LIMITED**

*(Incorporated in the Republic of the Union of Myanmar)*

**NOTES TO FINANCIAL STATEMENTS FOR THE YEAR ENDED 31 MARCH 2025**

---

**1. General**

First Private Bank Public Company limited (the Bank) was registered as a public company limited by shares as per Certificate of Registration No. 223/1991-1992 dated 9<sup>th</sup> September 1991. The Bank was re-registered with DICA under new Registration No.121543400 in accordance with the Myanmar Companies Law (2017).

The Bank was permitted to carry out banking business under license No. Ma Va Ba/P-1/ (5)1992 on May 25, 1992 issued by the Central Bank of Myanmar. The Bank was reissued License No. Ma Va Ba/Pa Ba(R)-02/08/2016 on August 18, 2016 by the Central Bank of Myanmar according to Section 176 of the Financial Institutions Law (2016).

The Bank was successfully listed on Yangon Stock Exchange under Registration No. 0004 dated 30 December 2016 in accordance with the Securities Exchange Law, Section 41(c).

The objectives of the Bank are to carry on financial services subject to the approval of the Central Bank of Myanmar.

The registered office of the Bank is No (619/621), Merchant Street, (Corner of Bo Soon Pat Street & Merchant Street), Pabedan Township, Yangon Region, Republic of the Union of Myanmar.

The bank has opened **41** branches as of 31 March 2025.

**2. Basis of preparation and accounting policies**

The financial statements for the year ended 31 March 2025, have been prepared in accordance with Myanmar Financial Reporting Standards (MFRSs) and Directives of the CBM. The financial statements have been prepared under the historical cost basis. The accounting policy adopted by the Bank are consistent with those adopted in the previous year.

**Accounting Period**

Accounting Period covers from 1 April 2024 to 31 March 2025. Balances of 31 March 2024 and transaction occurred for the financial year ended 31 March 2024 (1 April 2023 to 31 March 2024) in this report are for purpose of comparison only.

**3 Summary of Significant accounting policies**

**3.1 Foreign currency transactions**

The financial statements of the Bank are measured and presented in the currency of the primary economic environment in which the Bank operates (its functional currency). The functional currency of the Bank is assessed to be the Myanmar Kyat.

In preparing the financial statements for the Bank, transactions in currencies other than the Bank's functional currency (foreign currencies) are recognised at the rates of exchange prevailing at the dates of the transactions. At the end of each reporting period, monetary items denominated in foreign currencies are retranslated at the rates prevailing at that date. Non-monetary items carried at fair value that are denominated in foreign currencies are retranslated at the rates prevailing at the date, when the fair value was determined. Non-monetary items that are measured in terms of historical cost in a foreign currency are not retranslated.

Exchange differences arising on the settlement of monetary item and on the retranslation of monetary items are recognised in profit or loss for the year.



**3.2 Interest income and expense**

The effective interest method is a method of calculating the amortised cost of a financial instrument and of allocating interest income or expense over the relevant period. The effective interest rate is the rate that exactly discounts estimated future cash receipts or payments (including all fees on points paid or received that form an integral part of the effective interest rate, transaction costs and other premiums or discounts) through the expected life of the financial instrument, or where appropriate, a shorter period. Income and expense is recognised on an effective interest basis for debt instruments other than those financial instruments "at fair value through profit or loss".

**3.3 Fees and commission income**

Fee income is earned from a diverse range of services provided by the Bank to its customers. Fee income is accounted for as follows:

- income earned on the execution of a significant act is recognised as revenue when the act is completed (for example, commission arising from issuance of payment orders, telegraphic transfer and remittance and other services);
- income earned from the provision of financial facilities to customers is recognised as revenue as the services are provided (for example, default fees on loans, service charges and commitment fee for loans overdrafts), usually on a time-apportion basis.

**3.4 Dividend income**

Dividend income is recognized when the right to receive payment is established.

**3.5 Other income**

Other income includes gains resulting from foreign exchange and other items of income from various sources.

**3.6 Income Tax**

**Current Tax**

The tax currently payable is based on taxable profit for the year. Taxable profit equates to 'profit before tax' as reported in the statement of profit or loss and other comprehensive income because there are minimal items of income or expense that are taxable or deductible in other years and items that are never taxable or deductible.

The Bank's current tax is calculated using tax rates at 17% that have been enacted or substantively enacted by the end of the reporting period. Since the bank was listed on Yangon Stock exchange as mentioned in para 1, the bank is entitled tax benefit of 17% corporate income tax rate as granted by Union Tax law 2024 with effective from 1 April, 2024.

**Deferred Tax**

Deferred tax is recognized on temporary differences between the carrying amounts of assets and liabilities in the financial statements and the corresponding tax bases used in the computation of taxable profit. Deferred tax liabilities are generally recognized for all taxable temporary differences. Deferred tax assets are generally recognized for all deductible temporary differences to the extent that it is probable that taxable profits will be available against which those deductible temporary differences can be utilized. Such deferred tax assets and liabilities are not recognized if the temporary difference arises from the initial recognition (other than in a business combination) of assets and liabilities in a transaction that affects neither the taxable profit nor the accounting profit. In addition, deferred tax liabilities are not recognised if the temporary difference arises from the initial recognition of goodwill.

**Deferred Tax (Continued)**

The carrying amount of deferred tax assets is reviewed at the end of each reporting period and reduced to the extent that it is no longer probable that sufficient taxable profit will be available to allow all or part of the asset to be recovered.

Deferred tax liabilities and assets are measured at the tax rates that are expected to apply in the period in which the liability is settled or the asset realized, based on tax rates (and tax laws) that have been enacted or substantively enacted by the end of the reporting period.

The measurement of deferred tax liabilities and assets reflects the tax consequences that would follow from the manner in which the Bank expects, at the end of the reporting period, to recover or settle the carrying amount of its assets and liabilities.

**3.7 Financial instruments**

Financial assets and financial liabilities are recognised when the Bank becomes a party to the contractual provision of instruments.

**3.7.1 Financial assets**

Financial assets are classified into the following specified categories: financial assets 'at fair value through profit or loss' ("FVTPL"), 'held-to-maturity' investment, 'available-for-sale' ("AFS") financial assets and 'loan and receivables'. The classification depends on the nature and purpose of the financial assets and is determined at the time of initial recognition.

**(i) Financial Instruments at Fair Value through Profit or loss**

Financial instruments classified in this category consist of financial assets held-for-trading. Financial assets are classified as held-for trading if they are acquired principally for the purposes of selling or repurchasing it in the near term.

Financial instruments included in this category are recognized initially at fair value and transaction costs are taken directly to profit or loss. Gains and losses from changes in fair value and dividend income are included directly in "Net gains and losses on financial instruments" in the statement of comprehensive income. Interest income is recognized as "interest income" in the statement of comprehensive income. Regular purchases and sales of financial assets held-for- trading are recognized at settlement date.

**(ii) Loans and receivables**

Loans and receivables are non-derivative financial assets with fixed or determinable payments that are not quoted in an active market. Loans and receivables (including cash and cash equivalents and placement with other financial institutions) are measured at amortised cost using the effective interest method, less any impairment. Interest income is recognised by applying the effective interest rate, except for short-term receivables when the effect of discounting is immaterial.

**(iii) Held-to-maturity**

Held-to-maturity financial assets are non-derivative financial assets with fixed or determinable payments and fixed maturities that the Bank's management has the positive intention and ability to hold to maturity.



**(iii) Held-to-maturity (Continued)**

If the Bank is to sell other than an insignificant amount of held-to-maturity financial assets, the whole category would be tainted and reclassified as available-for-sale. They are presented as non-current assets, except for those maturing within 12 months after the statement of financial position date which are presented as current assets. These financial assets are initially recognized at fair value including direct and incremental transactions costs, and subsequently measured at amortised cost using the effective interest method. Interest on investment held-to-maturity is included in the statement of income and is reported as "Interest income". Impairment losses, if any, are recognized in the statement of income as "Impairment on other assets".

**(iv) Available-for-sale**

Available-for-sale financial assets are financial assets that are designated as such or are not classified in any of the three preceding categories.

After initial recognition, available-for-sale financial assets are measured at fair value. Any gains or losses from changes in fair value of the financial assets are recognized in other comprehensive income, except that impairment losses, foreign exchange gains and losses on monetary instruments and interest calculated using the effective interest method are recognized in profit or loss. The cumulative gain or loss previously recognized in other comprehensive income is reclassified from equity to profit or loss as a reclassification adjustment when the financial asset is derecognized. Interest income calculated using the effective interest method is recognized in profit or loss. Dividends on an available-for-sales equity instrument are recognized in profit or loss when the Company's right to receive payment is established.

The Bank's available-for-sale financial assets comprise investment in unquoted shares. Investments in unquoted share whose fair value cannot be reliably measured are measured at cost less impairment loss.

Available-for-sale financial assets which are not expected to be realised within 12 months after the financial period end are classified as non-current assets.

**3.7.2 Financial liabilities**

**Other non-derivative Financial Liabilities**

Other non-derivative financial liabilities are initially recognized at the fair value of consideration received less directly attributable costs. Subsequent to initial recognition, non-derivative financial liabilities are measured at amortised cost.

The Bank does not have any non-derivative financial liabilities designated at fair value through profit or loss. Financial liabilities measured at amortised cost included deposits from customers, deposits from banks, and other borrowed funds.

**3.7.3 Recognition and Derecognition**

The Bank initially recognized all financial assets and financial liabilities on the date that they are originated and measured initially at fair value.

The Bank derecognizes a financial asset when the contractual rights to the cash flows from the financial asset are expired or the rights to receive the contractual cash flows in a transaction in which substantially all the risks and rewards of ownership of the financial asset are transferred. The Bank derecognizes a financial liability when the contractual obligations are discharged, cancelled or expired.



### **3.8 Impairment of financial assets**

Financial assets, other than those at FVTPL, are assessed for indicators of impairment at the end of each reporting period. Financial assets are considered to be impaired when there is objective evidence that, as a result of one or more events that occurred after the initial recognition of the financial assets, the estimated future cash flows of the investment have been affected, and an impairment loss recognised.

For all other financial assets, objective evidence of impairment could include:

- significant financial difficulty of the issuer or counterparty; or
- breach of contract, such as default or delinquency in interest or principal payment; or
- it becoming probable that the borrower will enter bankruptcy or financial re - organisation; or the disappearance of an active market for that financial assets because of financial difficulties.

For financial assets carried at amortised cost, the amount of the impairment loss recognised is the difference between the asset's carrying amount and the present value of estimated future cash flows, discounted at the financial asset's original effective interest rate.

For financial assets that are carried at cost, the amount of the impairment loss is measured as the difference between the asset's carrying amount and the present value of the estimated future cash flows discounted at the current market rate of return for a similar financial assets. Such impairment loss will not be reversed in subsequent periods.

The carrying amount of the financial asset is reduced by the impairment loss directly for all financial assets with the exception of loans and advances, where the carrying amount is reduced through the use of an allowance account. When a loan and advance is considered uncollectible, it is written off against the allowance account. Subsequent recoveries of amounts previously written off are credited against the allowance account. Changes in the carrying amount of the allowance account are recognised in profit or loss.

### **Credit quality**

The Bank categorizes its loans and advances in accordance with CBM's regulations. Based on the instructions and guidance issued by the CBM, the Bank generally classifies its loans and advances as "Sub-standard" when the counterparty has failed to make payments when contractually due, for more than 60 days but not more than 90 days. Loans and advances are generally further classified as "Doubtful" and "loss" where the loans and advances are past due by more than 91 days to 180 days and over 180 days respectively.

### **Performing loans**

Pass grades indicate that the timely repayment of the outstanding credit facilities is not in doubt and the credit facility does not exhibit any potential weakness in repayment capability, business, cash flow or financial position of the borrower. As per the CBM's instruction, all loans with repayments made within one month is considered as "Pass".

### **Non-performing loans**

Non-performing means a loan or advance that is no longer generating income and which is classified doubtful or loss defined by CBM.

Doubtful grades indicate that the credit facilities exhibit severe weaknesses such that the prospect of full recovery of the outstanding credit facilities is questionable and the prospect of a loss is high, but the exact amount remains undeterminable. As per the CBM's instruction, all loans with repayments between 91 to 180 days past due are classified as "Doubtful".

Loss grades indicate the amount of loan recovery is assessed to be insignificant. As per the CBM's instruction, all loans with repayments over 180 days past due are classified as "Loss".

**Non-performing loans (Continued)**

In determining if the loan is non-performing, management also considers several factors such as expected future cash flows, the financial ability of the borrower to meet its obligations, and business and economic conditions.

For financial assets measured at amortised cost, if, in a subsequent period, the amount of the impairment loss decreases and the decrease can be related objectively to an event occurring after the impairment was recognized. The previously recognised impairment loss is reversed through profit or loss to the extent that the carrying amount of the investment at the date the impairment is reversed does not exceed what the amortised cost would have been had the impairment not been recognised.

**3.9 Impairment of non-financial assets**

Non-financial assets, such as property and equipment, investment properties and foreclosed properties, are reviewed for impairment annually, or whenever events or changes in circumstances indicate that the carrying amount may not be recoverable. Where such indications exist, the carrying amount of the assets is written down to its recoverable amount, which is the higher of the fair value less costs to sell and the value-in-use. An impairment loss is recognized for the amount by which the asset's carrying amount exceeds its recoverable amount.

**3.10 Cash and cash equivalents**

Cash and cash equivalents comprise cash at bank and on hand, demand deposits, and short-term, highly liquid investments that are readily convertible to known amount of cash and which are subject to an insignificant risk of changes in value.

**3.11 Property and equipment and depreciation**

All items of property and equipment are initially recorded at cost. The cost of an item of property and equipment is recognized as an asset if, and only if, it is probable that future economic benefits associated with the item will flow to the Bank and the cost of the item can be measured reliably. The carrying amounts of replaced parts are derecognized. All other repairs and maintenance are charged to profit or loss when they are incurred.

When significant parts of an item of property and equipment have different useful lives, they are accounted for as separate items (major components) of property and equipment.

Subsequent to initial recognition, property and equipment other than freehold land and buildings are measured at cost less accumulated depreciation and any accumulated impairment losses, if any.

Freehold land has an unlimited useful life and therefore is not depreciated.

Depreciation is computed on a straight-line basis calculated to write off the cost of each asset to its residual value over the term of its estimated useful lives of the assets at the following annual rates:

Land	-
Building	1.25%
Motor Vehicles & Motorcycle	12.5%
Office equipment	6.25% - 10%
Computer and Accessories	20%
Furniture and other equipment	5% - 6.25%

The carrying values of property, plant and equipment are reviewed for impairment when events or changes in circumstances indicate that the carrying value may not be recoverable. The policy for the recognition and measurement of impairment losses is in accordance with Note 3.9.

The residual value, useful life and depreciation method are reviewed at each financial year-end, and adjusted prospectively, if appropriate.



**3.11 Property and equipment and depreciation(Continued)**

An item of property, plant and equipment is derecognized upon disposal or when no future economic benefits are expected from its use. Any gain or loss on de-recognition of the asset is included in profit or loss in the year the asset is derecognized.

**3.12 Share capital**

Ordinary shares are classified as equity when there is not contractual obligation to transfer cash or other financial assets.

**3.13 Other liabilities**

Other payables represent liabilities for services provided to the Bank prior to the end of financial period which are unpaid. They are classified as current liabilities if payment is due within one year or less (or in the normal operating cycle of the business if longer). Otherwise, they are presented as non-current liabilities.

Other payables are initially recognized at fair value, and subsequently carried at cost.

**3.14 Provisions**

Provisions are recognized when the Bank has a present legal or constructive obligation as a result of past events. It is probable that the Bank will be required to settle the obligation, and a reliable estimate of the amount of the obligation can be made.

Provisions are reviewed at each financial year end adjusted to reflect the current best estimate. If it is no longer probable that an outflow of economic resources will be required to settle the obligation, the provision is reversed.

If the effect of the time value of money is material, provisions are discounted using a current pre-tax rate that reflects, where appropriate, the risks specific to the liability. When discounting is used, the increase in the provision due to the passage of time is recognized as a finance cost.

**3.15 Contingent liabilities**

Where it is not probable that an outflow of economic benefits will be required, or the amount cannot be estimated reliably, the obligation is not recognized in the statements of financial position and is disclosed as a contingent liability, unless the probability of outflow of economic benefits is remote. Possible obligations, whose existence will only be confirmed by the occurrence or non-occurrence of one or more future events, are also disclosed as contingent liabilities unless the probability of outflow of economic benefits is remote.

Contingent liabilities and assets are not recognized in the statements of financial position of the Bank in the current and previous financial period ends.

**3.16 Fair Value Measurement**

Fair value is the price that would be received to sell an asset or paid to transfer a liability in an orderly transaction between market participants at the measurement date. The fair value measurement is based on the presumption that the transaction to sell the asset or transfer the liability takes place either in the principal market for the asset or liability or in the absence of a principal market, in the most advantageous market for the asset or liability. The principal or the most advantageous market must be accessible by the Bank.

The fair value of an asset or a liability is measured using the assumptions that market participants act in their economic best interest when pricing the asset or liability.

The Bank uses valuation techniques that are appropriate in the circumstances and for which sufficient data are available to measure fair value, maximizing the use of relevant observable inputs and minimizing the use of unobservable inputs.



**3.16 Fair Value Measurement (Continued)**

All assets and liabilities for which fair value is measured or disclosed in the financial statements are categorized within the fair value hierarchy based on the lowest level input that is significant to the fair value measurement as a whole.

For assets and liabilities that are recognized in the financial statements on a recurring basis, the Bank determines whether transfers have occurred between levels in the hierarchy by re-assessing categorization (based on the lowest level input that is significant to the fair value measurement as a whole) at the financial period end.

**3.17 Related parties**

A related party is defined as follows:

- (a) A person or a close member of that person's family is related to the Bank if that person:
  - (i) Has control or joint control over the Bank;
  - (ii) Has significant influence over the Bank; or
  - (iii) Is a member of the key management personnel of the Bank or of a parent of the Bank;
- (b) An entity is related to the Bank if any of the following conditions applies:
  - (i) The entity and the Bank are members of the same group (which means that each parent, subsidiary and fellow subsidiary is related to the others);
  - (ii) One entity is an associate or joint venture of the other entity (or an associate or joint venture of a member of a group of which the other entity is a member);
  - (iii) Both entities are joint ventures of the same third party;
  - (iv) One entity is a joint venture of a third entity and the other entity is an associate of the third entity;
  - (v) The entity is a post-employment defined benefit plan for the benefit of employees of either the Bank or an entity related to the Bank. If the Bank is itself such a plan, the sponsoring employers are also related to the Bank;
  - (vi) The entity is controlled or jointly controlled by a person identified in (a);
  - (vii) A person identified in (a)(i) has significant influence over the entity or is a member of the key management personnel of the entity (or of a parent of the entity).

**3.18 Leases**

The Bank has applied IFRS 16 starting from 31 March 2025. The Impact of changes are disclosed in Annexure 2.

At inception of a contract, the Bank assesses whether a contract is, or contains, a lease. A contract is, or contains, a lease if the contract conveys the right to control the use of an identified asset for a period of time in exchange for consideration. To assess whether a contract conveys the right to control the use of an identified asset, the Bank assesses whether.

- the contract involves the use of an identified asset-this may be specified explicitly or implicitly and should be physically distinct or represent substantially all of the capacity of a physically distinct asset. If the supplier has a substantive substitution right, then the asset is not identified;
- the Bank has the right to obtain substantially all of the economic benefits from use of the asset throughout the period of use; and
- the Bank has the right to direct the use of the asset. The Bank has this right when it has the decision-making rights that are most relevant to changing how and for what purpose the asset is used. In rare cases where all the decisions about how and for what purpose the asset is used are predetermined, the Bank has the right to direct the use of the asset if either:

**3.18 Leases (Continued)**

- the Bank has the right to operate the asset; or
- the Bank designed the asset in a way that predetermines how and for what purpose it will be used.

At inception or on reassessment of a contract that contains a lease component, the Bank allocates the consideration in the contract to each lease component on the basis of their relative stand-alone prices. However, for the leases of land and buildings in which it is a lessee, the Bank has elected not to separate non-lease components and account for the lease and non-lease components as a single lease component.

The bank leases many assets including land and buildings. Information about leases for which the bank is a lessee is presented below;

- |    |                |                                      |
|----|----------------|--------------------------------------|
| 1. | Branch 22- Mdy | Chan Aye Tha San Township, Mandalay. |
|----|----------------|--------------------------------------|

**Leases as Lessor**

The bank does not have any leases as lessor.

**Operation Leases**

Except for the above leased asset, all other leases are classified as an Operation Lease during the year.

**4. Critical accounting judgments and key sources of estimation uncertainty**

In the application of the Bank's accounting policies, which are described in Note 3, the directors of the Bank are required to make judgments, estimates and assumptions about the carrying amounts of assets and liabilities that are not readily apparent from other factors that are considered to be relevant. Actual results may differ from these estimates.

The estimates and underlying assumptions are reviewed on an ongoing basis. Revisions to accounting estimates are recognized in the period in which the estimate is revised if the revision affects only that period or in the period of the revision and future periods if the revision affects both current and future periods.

**Critical judgments in applying accounting policies**

The following are the critical judgments, apart from those involving estimations that the directors have made in the process of applying the Bank's accounting policies and that have the most significant effect on the amount recognized in the financial statements.

**Key sources of estimation uncertainty**

The following are the key assumptions concerning the future, and other key source of estimation uncertainty at the end of the reporting period that may have a significant risk of causing a material adjustment to the carrying amounts of assets and liabilities within the next financial year.

**Impairment losses on loans and advances**

A loan is impaired when there is objective evidence that events since the loan was granted, have affected expected cash flows from the loan. The impairment loss is the difference between the carrying value of the loan and the present value of estimated future cash flows at the loan's original effective interest rate.



**Impairment losses on loans and advances (Continued)**

The Bank reviews its loans and advances to assess impairment on a regular basis. In determining whether an impairment loss should be recorded in profit or loss, management exercises judgment on whether there is any observable data indicating that there is a measurable decrease in the estimated future cash flows from the loan before the decrease can be identified within an individual loan.

All impaired loans that exceed specific thresholds are individually assessed for impairment. Impairment losses are recognized as the difference between the carrying value of loan and the discounted value of management's best estimate of future cash repayments and proceeds from any collateral held. These estimates take into account the customer's debt capacity and financial flexibility; the amount and sources of cash flow; and the realizable value of any security held. Estimating the quantum and timing of future recoveries involves significant judgment. The size of receipts will depend on the future performance of borrower and the value of security, both of which will be affected by future economic conditions. Additionally, collateral may not be readily marketable. The actual amount of future cash flows and the date they are received may differ from these estimates. Consequently, actual losses incurred may differ from those recognized in these financial statements.

**Useful life of Property, Plant and Equipment**

Property, plant and equipment are depreciated over their useful lives, using the straight-line method. Management estimates the useful lives of property, plant and equipment, based on expected usage and industry norms. Changes in the expected level of maintenance, usage and technological developments could impact the useful lives and residual values of these assets, therefore future depreciation charges could be revised.

**5. Financial Risk Management**

The Bank's activities are principally related to extending loans and advances, accepting deposits and carrying out transactions. These expose the Bank to a variety of financial risks, including foreign exchange risk, interest rate risk, credit risk and liquidity risk.

Managing these financial risks forms an integral part of the Bank's business. The Bank adopts the risk management set out in accordance to the risk appetite of the Bank, which encompass a variety of controls and reporting processes. These not only include risk parameters for the various financial instruments that the Bank may undertake, but also directions on the types of business that the Bank may engage in, guidelines for the acceptance of customers for all types of financial instruments and terms under which customer business is conducted.

The Bank believes that it has effective processes in place to identify measure, monitor and ultimately, mitigate these financial risks.

A discussion on the main financial risks that the Bank is exposed to and how these risks are managed is set out below.

**5.1 Interest rate risk**

Sensitivity to interest rates in banking activities arises from mismatches in the interest rate characteristics of the assets and their corresponding liability funding. One of the major causes of these mismatches is timing differences in the re-pricing of the assets and the liabilities.

Financial instruments which are issued at fixed rates expose the Bank to fair value interest rate risk. However, changes in market interest rates will not have an impact on the statement of profit or loss and other comprehensive income as all financial instruments are accounted for on an amortised cost basis.



**5.1 Interest rate risk (Continued)**

The interest rates charged or granted by the Bank are determined by a committee with oversight by Board of Directors. These interest rates are set within a bank determined by the Central Bank of Myanmar. As at 31 March 2025, the interest rates on loans are subject to the following maximum caps:

- Loans and advances: 13% per annum
- Overdraft: 13% per annum
- Staff Loan 8% per annum
- SME 7.5% - 15% per annum

As at 31 March 2025, the interest rates on deposits are subject to the following minimums:

- Saving deposits: 8.5% per annum
- Fixed deposits: 9.5% - 10.5% per annum
- Call deposits: 6.5% per annum
- Special saving deposits: 9.5% per annum
- Special fixed deposits: 9.75% - 12% per annum
- Special call deposits: 6.75% per annum
- Super call deposits: 7% per annum
- Royal Saving deposits: 9.5% - 11% per annum
- Flexi Income Fixed deposits: 11% per annum
- Platinum Fixed deposits: 11% per annum

**5.2 Credit Risk**

Credit Risk is considered to be the risk of loss due to inability or unwillingness of the counterparty to fulfill its payment obligations to the Bank. Management has a credit policy in place. The Bank generally holds full collateral against the credit facilities granted and the right to dispose of the collaterals when certain exposure thresholds are exceeded. The Bank generally only accepts lands and building as collaterals, with other types of collaterals such as gold and machineries making up the minority of the population of collateral held. Credit evaluations to derive the Bank's risk exposures according to internal policies are performed on all clients at the inception of the loans and at loan roll over dates.

The Bank employs a range of policies and practices to mitigate credit risk. The most traditional of these is the taking of security for loans and advances, which is common practice. The Bank implements guidelines on the acceptability of specific classes of collateral or credit risk mitigation. The principal collateral types for land and advances include charges over land and buildings, gold, equipment and contract financing, guarantees, project contracting and residential properties are also acceptable for security of loan.

All credit lending to non-bank customers are generally secured. In addition, in order to minimize credit loss, the Bank will seek additional collateral from the counterparty as soon as impairment indicators are noticed for the relevant individual loans and advances.

The fair value of collateral is valued by an independent assessor is based on valuation techniques commonly used for the corresponding assets, done before the inception of the loan. Loans are usually given the margins of 30% to 70% of the forced sale value, which is also independently estimated. There is no revaluation of the collaterals in subsequent periods but at the renewal/roll-over of a loan, the customer is questioned about any changes to the collateral at which point the need for a reappraisal will be decided.

**5.2 Credit Risk (Continued)**

The credit risk management and control are centralized with the Credit Committee, which report to the Board of Directors on a monthly basis. Exposure to credit risk is also managed through regular analysis of the ability of borrowers and potential borrower to meet interest and capital repayment obligations and by changing these lending limits where appropriate.

The Bank's policy required the review of individual credit facility on a periodic basis or when individual circumstances require. Impairment allowances on individually assessed accounts are determined by an evaluation of the incurred loss on a case-by case basis and subject to the approval of Credit Committee.

**Maximum exposure to credit risk**

The following table presents the Bank's maximum exposure to credit risk at the end of reporting period in respect of on-balance sheet and off-balance sheet financial instruments, without taking into account the value of any collateral of or other security held, in the event the counterparties fail to perform their obligations. The maximum exposure to credit risk to on-balance sheet is carrying amount of these instruments as reported in the statement of financial position. For contingent liabilities, the maximum exposure to credit risk is the maximum amount the Bank would have to pay if obligations of the instruments issued are call upon. For commitments, the maximum exposure to credit risk is the full amount of undrawn credit facilities granted to customers.

**Maximum exposure to credit risk (Continued)**

	31 March 2025 (MMK in million)	31 March 2024 (MMK in million)
Cash and cash equivalents	62,579	52,322
Loan and advances	162,842	119,098
Investment Securities	36,201	36,201
Other assets	-	12,164
	<b>261,622</b>	<b>219,785</b>
<b>Off-Balance Sheet</b>		
Contingent Liabilities		
- Guarantees	3,113	2,904
- Undrawn loan commitments	2,914	6,452
	6,027	9,356
<b>Total maximum exposure to credit risk</b>	<b>267,649</b>	<b>229,140</b>

**FIRST PRIVATE BANK PUBLIC COMPANY LIMITED***(Incorporated in the Republic of the Union of Myanmar)***NOTES TO FINANCIAL STATEMENTS FOR THE YEAR ENDED 31 MARCH 2025****Credit risk by industry**

The following table sets out the Bank's Loan and Advances based on exposure by industry as at the end of the reporting period:

	31 March 2025 (MMK in million)	31 March 2024 (MMK in million)
Agricultural/livestock & Fishery	950	1,121
Construction	10,990	6,168
Manufacturing/Production	24,198	17,820
Service	39,162	20,689
Trade	68,323	53,093
Transportation	7,382	7,643
General (HP)	1,888	173
Housing loan	773	-
SME Loan	9,060	12,212
Staff Loan	236	169
<b>Total</b>	<b>162,962</b>	<b>119,088</b>

**Credit quality of loans and advances**

Loans and advances are graded by the Bank against an internally developed credit rating scale, which generally corresponds to the credit ratings set out in the instructions and guidance issued by the CBM. The following tables sets out the credit ratings of the Bank's loans and overdrafts,

	31 March 2025 (MMK in million)	31 March 2024 (MMK in million)
Sub-standard	175	700
Doubtful	816	1,671
Loss	13,999	23,840
	<b>14,989</b>	<b>26,211</b>

Based on the instructions and guidance issued by the CBM, the Bank generally classifies its loans and advances as "Sub-standard" when the counterparty has failed to make payments when contractually due, for more than 60 days but not more than 90 days. Loans and advances are generally further classified as "Doubtful" and "Loss" where the loans and advances are past due by more than 91 days to 180 days and over 180 days respectively. Doubtful and Loss are defined as non-performing loans (NPL). As per report to the CBM, NPL ratio is 9.09% as at 31 March 2025.( 21.42% as at 31 March 2024).

**Loan and advance past due**

The following table sets out an aging analysis of these loans and advances which is either past due or where the facility contracts have expired, banded based on the time periods these are past the contractual due date, as at the end of the reporting period.

	31 March 2025 (MMK in million)	31 March 2024 (MMK in million)
61 to 90 days past due	175	700
91 to 180 days past due	816	1,671
Over 180 days past due	13,999	23,840



**5.3 Liquidity risk and cash flow risk**

Liquidity risk is the risk that the Bank is unable to meet its financial obligations as and when they fall due, such as upon maturity of deposits and draw-down of loans. Senior Management reviews its assets & liabilities position on a daily regular basis.

The Bank manages cash flow risk by maintaining daily cash flow position and also forecasting its future cash flow on a daily basis. The Bank also has a plan of how to mitigate the risk. The Bank is also required by Central Bank of Myanmar to set aside 3% of total deposits in the form of cash for unforeseen liquidity requirements.

The tables below set out the remaining contractual maturities of the Bank's non-derivative financial assets and financial liabilities on an undiscounted basis.

	Less Than 1 year	More Than 1 year	No- Specific maturity	Total
	MMK (Million)	MMK (Million)	MMK (Million)	MMK (Million)
<b>Balance at 31 March 2025</b>				
<b>Non-derivative financial assets</b>				
Cash in hand and at bank	-	-	54,351	54,351
Loans and advances	133,806	29,156	-	162,962
Investments	-	36,000	201	36,201
<b>Total assets</b>	<b>133,806</b>	<b>65,156</b>	<b>54,553</b>	<b>253,515</b>
<b>Non-derivative financial liabilities</b>				
Deposits from Banks	12,000	-	58	12,058
Deposits from customers	49,279	276	126,950	176,504
<b>Total liabilities</b>	<b>61,279</b>	<b>276</b>	<b>127,008</b>	<b>188,562</b>
<b>Net liquidity gap</b>	<b>72,527</b>	<b>64,881</b>	<b>(72,455)</b>	<b>64,953</b>

As per report to the Central Bank of Myanmar, the Bank's liquidity ratio as of 31 March 2025 was 52.13 %, which is higher than standard ratio 20% set by the Central Bank of Myanmar Notification No.19/2017.

#### 5.4 Foreign exchange risk

Foreign exchange risk is the risk to earnings and economic value of foreign currency assets, liabilities and financial derivatives caused by fluctuations in foreign exchange rates.

The Bank's foreign exchange exposures comprise banking (non-trading) foreign exchange exposures. Non-trading foreign exchange exposures are principally derived from investments and funding activities and customer businesses.

The tables below analyse the net foreign exchange positions of the Bank as at 31 March 2025 by major currencies, which are mainly in Myanmar Kyat, US Dollar, Euro and Singapore Dollar.

	MMK MMK (Million)	USD MMK (Million)	EURO MMK (Million)	SGD MMK (Million)	Total MMK (Million)
<b>Assets</b>					
Cash and balances with Banks	32,930	29,082	331	236	62,579
Loan and advances to customer					
-Not Impaired	148,963	-	-	-	148,963
-Impaired	13,999	-	-	-	13,999
Investment securities	36,201	-	-	-	36,201
Inter Bank Lending	-	-	-	-	-
<b>Total Assets</b>	<b>232,093</b>	<b>29,082</b>	<b>331</b>	<b>236</b>	<b>261,742</b>
<b>Liabilities</b>					
Deposits from Customers	160,499	16,002	2	1	176,504
Deposits from bank	12,058	-	-	-	12,058
<b>Total liabilities</b>	<b>172,557</b>	<b>16,002</b>	<b>2</b>	<b>1</b>	<b>188,562</b>
Net open position	59,536	13,080	329	235	73,180

#### Sensitivity analysis of foreign exchange risk

The following table demonstrates the sensitivity analysis of the Bank's pre-tax profit to a reasonably possible change in the USD, EURO and SGD against the respective functional currencies of the Bank, with all other variables held constant.

	USD MMK (Million)	EURO MMK (Million)	SGD MMK (Million)
Strengthened by 10%	1,308	33	24
Weakened by 10%	(1,308)	(33)	(24)

#### 5.5 Operational risk

Operational risk, which is inherent in all business activities, is the potential for financial loss, and business instability arising from failures in internal controls, operational processes or the systems that support them.

**5.5 Operational risk (Continued)**

The goal of operational risk management is to balance cost and risk within the constraints of the risk appetite of the Bank and to be consistent with the prudent management required of a large financial organization.

It is recognized that such risk can never be entirely eliminated and that the cost of controls in minimizing these risks may outweigh the potential benefits. Accordingly, the Bank continues to invest in risk management and mitigation such as business continuity management and incident management. In reinforcement of the implementation of the Bank's risk strategy, independent checks on risk issues are undertaken by the internal audit function.

**5.6 Legal and compliance risk**

Legal risk is the risk that the business activities of the Bank have with unintended or unexpected legal consequences. It includes risk arising from:

1. Inadequate documentation, legal or regulatory incapacity, insufficient authority of a counterparty and uncertainty about the validity or enforceability of a contract in counterparty insolvency;
2. Actual or potential violations of law or regulation (including activity unauthorized for a bank and which may attract a civil or criminal fine or penalty);
3. Failure to protect the Bank's property;
4. The possibility of civil claims (including acts or other events which may lead to litigation or other disputes); and
5. Loss or increased charges associated with changes in, or errors in the interpretation of, taxation rates or law.

Compliance risk arises from a failure or inability to comply with the laws, regulations or codes applicable to the financial services industry. Non-compliance can lead to fines, public reprimands, and enforced suspension of operations or, in extreme cases, withdrawal of authorization to operate.

The Bank identifies and manages legal and compliance risk through effective use of its internal and external legal and compliance advisers.

**5.7 Capital management**

The primary objectives of the Bank's capital management are to diversify its sources of capital, and to maintain an optimal level of capital which is adequate to support business activities and commensurate with the Bank's risk profile, and to meet its regulatory requirements.

"Capital funds" is defined as listed below:

	(Kyat in Million)	
	31 March 2025	31 March 2024
Paid-up ordinary share capital	29,665	29,665
Share premium	11,846	11,846
Retained earnings/ (Loss)	18,203	9,221
Reserves	25,631	22,636

As per report to the Central Bank of Myanmar, the Bank's Tier (1) capital ratio as of 31 March 2025 was 39.74% and regulatory capital adequacy ratio as of 31 March 2024 was 40.99% respectively, as against 4% of minimum tier (1)'s capital and 8% of capital adequacy ratio, as set out by the Central Bank of Myanmar Notification No.16/2017.



**FIRST PRIVATE BANK PUBLIC COMPANY LIMITED***(Incorporated in the Republic of the Union of Myanmar)***NOTES TO FINANCIAL STATEMENTS FOR THE YEAR ENDED 31 MARCH 2025****6. Cash & Cash Equivalents**

	31 March 2025	31 March 2024
	MMK	MMK
Cash in Hand	14,234,347,798	16,276,427,830
Cash and balances with Central Bank	8,227,324,895	9,157,888,077
Cash and balances with banks and other financial institutions	40,116,981,278	26,887,671,962
	<b>62,578,653,971</b>	<b>52,321,987,869</b>

**7. Loans and Advances to customer**

	31 March 2025	31 March 2024
	MMK	MMK
Loan	148,157,795,942	95,249,966,519
Overdraft	4,224,095,782	10,685,490,862
Term Loan	1,520,500,000	940,300,000
SME	9,059,750,000	12,211,950,000
	<b>162,962,141,724</b>	<b>119,087,707,381</b>
Specific provision for loan loss	(120,000,000)	(622,930,000)
	<b>162,842,141,724</b>	<b>118,464,777,381</b>

(i) Loans and advances by types of industry provided are as follows:

	31 March 2025	31 March 2024
	MMK	MMK
Industrial Manufacturing	28,967,671,682	22,845,637,393
Transportation	7,382,444,148	7,642,812,164
Trading	70,959,876,255	57,163,724,134
Service	41,055,408,999	24,460,056,859
Construction	11,699,700,204	6,633,162,971
Hire Purchase	1,887,727,324	173,170,526
Staff Loan	235,992,500	169,143,335
Home Loan	773,320,612	-
	<b>162,962,141,724</b>	<b>119,087,707,381</b>

(ii) Specific provisions for loan loss by type of industry are as follows

	31 March 2025	31 March 2024
	MMK	MMK
Trading	-	229,950,000
Services	-	272,980,000
Construction	120,000,000	120,000,000
	<b>120,000,000</b>	<b>622,930,000</b>

**FIRST PRIVATE BANK PUBLIC COMPANY LIMITED**  
*(Incorporated in the Republic of the Union of Myanmar)*  
**NOTES TO FINANCIAL STATEMENTS FOR THE YEAR ENDED 31 MARCH 2025**

**8. Other Assets**

	<b>31 March 2025</b>	<b>31 March 2024</b>
	<b>MMK</b>	<b>MMK</b>
Accrued Interest Receivable from Loan and overdraft	8,667,327,481	10,092,564,748
Accrued Interest Receivable from other Banks	84,821,918	27,103,348
Accrued Interest Receivable from Government Securities	1,607,670,799	678,159,531
Prepaid expenses	778,107,447	965,733,967
Prepaid for 2 years Fixed Deposit Interest	40,666,702	25,229,632
Advanced Tax	1,365,100,602	170,679,996
Claim A/C	82,117,190	97,054,902
Inward Remittance	652,343,121	-
Others	152,159,433	157,876,650
Work in progress	1,258,991,112	659,969,862
	<b>14,689,305,806</b>	<b>12,874,372,636</b>

**9. Investment Securities**

	<b>31 March 2025</b>	<b>31 March 2024</b>
	<b>MMK</b>	<b>MMK</b>
<b>Available-for-sale investments at amortised cost:</b>		
Government-bond	36,000,000,000	36,000,000,000
	<b>36,000,000,000</b>	<b>36,000,000,000</b>
<b>Unquoted equity share at cost:</b>		
Myanmar Payment Union	200,000,000	200,000,000
Credit Bureau	1,300,000	1,300,000
	<b>201,300,000</b>	<b>201,300,000</b>
	<b>36,201,300,000</b>	<b>36,201,300,000</b>

**10. Property and Equipment**

Details of property and equipment were presented in Annexure 1.

**FIRST PRIVATE BANK PUBLIC COMPANY LIMITED**  
*(Incorporated in the Republic of the Union of Myanmar)*  
**NOTES TO FINANCIAL STATEMENTS FOR THE YEAR ENDED 31 MARCH 2025**

**11. Intangible Asset**

	31 March 2025	31 March 2024
	MMK	MMK
<b>Original cost</b>		
Balance at beginning of the year	615,460,341	594,512,841
Additions	-	-
Transfer	-	20,947,500.00
Write off	-	-
Interbank Transfer	-	-
<b>Balance at the end of the year</b>	<b>615,460,341</b>	<b>615,460,341</b>
<b>Accumulated amortization</b>		
Balance at beginning of the year	227,662,137	12,645,379
Amortization during the year	123,092,068	123,092,068
Transfer from WIP	-	91,924,689
Write off	-	-
Interbank Transfer	-	-
<b>Balance at the end of the year</b>	<b>350,754,205</b>	<b>227,662,137</b>
<b>Net book value at the end of the year</b>	<b>264,706,136</b>	<b>387,798,204</b>

**12. Share Capital**

	Number of Ordinary Share		Amount	
	31 March 2025	31 March 2024	31 March 2025	31 March 2024
	shares	shares	MMK	MMK
Issued and fully paid				
Ordinary shares	29,664,613	29,664,613	29,664,613,000	29,664,613,000
Add: Additions-Bonus Share	-	-	-	-
<b>Closing balance</b>	<b>29,664,613</b>	<b>29,664,613</b>	<b>29,664,613,000</b>	<b>29,664,613,000</b>



**FIRST PRIVATE BANK PUBLIC COMPANY LIMITED***(Incorporated in the Republic of the Union of Myanmar)***NOTES TO FINANCIAL STATEMENTS FOR THE YEAR ENDED 31 MARCH 2025****13. Reserves**

The details are as follows:

	31 March 2025 MMK	31 March 2024 MMK
<b>Statutory Reserve <sup>(1)</sup></b>		
Opening	19,043,348,820	18,525,972,824
Addition for the year	2,994,042,707	517,375,996
<b>Closing Balance</b>	<b>22,037,391,527</b>	<b>19,043,348,820</b>
<b>Reserve for Contingencies</b>		
Opening	114,696,412	112,819,312
Addition for the year	153,731	1,877,100
<b>Closing Balance</b>	<b>114,850,143</b>	<b>114,696,412</b>
<b>General Reserve (Loan) <sup>(2)</sup></b>		
Opening	-	2,821,557,494
Addition for the year	-	(2,821,557,494)
<b>Closing Balance</b>	<b>-</b>	<b>-</b>
<b>Other Reserves</b>		
Opening - Computer Funds	3,478,384,749	3,478,384,749
Addition for the year- Reserve for FX Revaluation	-	-
<b>Closing Balance</b>	<b>3,478,384,749</b>	<b>3,478,384,749</b>
<b>Total Reserves</b>	<b>25,630,626,418</b>	<b>22,636,429,981</b>

<sup>(1)</sup> In compliance with Section 35(a) of the Financial Institutions Law, 25% of the net profit after tax has been set aside as statutory reserve fund.

<sup>(2)</sup> In compliance with Central Bank Notification 17/2017, 2% of total balance of loans and advances is to be set aside as general reserve (loan).

2% General reserve on loans and advances of previous year are re-instated to be relevant with current year data for comparison only.

**FIRST PRIVATE BANK PUBLIC COMPANY LIMITED**

*(Incorporated in the Republic of the Union of Myanmar)*

**NOTES TO FINANCIAL STATEMENTS FOR THE YEAR ENDED 31 MARCH 2025**

**14. Other Liabilities**

	31 March 2025 MMK	31 March 2024 MMK
<b>1 Payment Order</b>	<b>37,071,400</b>	<b>13,338,052</b>
<b>2 Sundry Deposit</b>		
Interest in Suspense	5,623,647,980	9,173,839,281
Digital Banking	3,339,365	-
Deposits Unclaimed Liabilities	444,582	411,013
Deposit Parking	15,738,300	153,179,766
Worker Remit with CBM	-	-
FE Adjust	-	-
Stamp Duty	1,000	10,550
Penalty	1,073,905,864	-
Others	444,256,906	492,266,972
	<b>7,161,333,997</b>	<b>9,819,707,582</b>
<b>3 Accrued Liabilities</b>		
Other Liability	311,240,017	245,555,694
Accrued interest Payable (Fixed, Special & Platinum Fixed A/C and Saving A/C)	1,040,661,866	676,715,029
	<b>1,351,901,883</b>	<b>922,270,723</b>
<b>4 Unclaimed Liability</b>		
Unclaimed Dividend	85,355,119	85,505,619
Unclaimed Other	8,396,157	8,177,452
	<b>93,751,276</b>	<b>93,683,070</b>
<b>5 Provision for Income Tax</b>	<b>2,154,590,049</b>	<b>404,324,916</b>
<b>6 Outward Remittance</b>	<b>765,537,402</b>	<b>54,628,474</b>
	<b>11,564,186,007</b>	<b>11,307,952,817</b>

**15. Interest Income**

	2024-2025 MMK	2023-2024 MMK
Loan and overdraft	18,503,474,829	9,891,157,056
Interest on other Banks	1,751,875,581	865,561,142
Interest on Government Securities	2,797,985,950	2,971,937,156
	<b>23,053,336,360</b>	<b>13,728,655,353</b>

**FIRST PRIVATE BANK PUBLIC COMPANY LIMITED***(Incorporated in the Republic of the Union of Myanmar)***NOTES TO FINANCIAL STATEMENTS FOR THE YEAR ENDED 31 MARCH 2025****16. Interest Expense**

	<b>2024-2025</b>	<b>2023-2024</b>
	<b>MMK</b>	<b>MMK</b>
<b>Interest on</b>		
Fixed deposits	643,676,973	397,329,416
Special Fixed deposits	2,775,384,763	1,432,155,819
Savings deposits	2,278,208,440	2,793,298,155
Special Saving deposits	2,270,661,769	1,861,498,300
Call Deposit	9,748,302	10,948,393
Special Call Deposits	1,002,428,058	986,241,464
Super call Deposit	290,970,828	35,692,079
Flexi income Fixed Deposit	136,508,944	-
Platinum Fixed Deposits	243,927,906	-
Royal Saving Deposit	859,351,264	-
Borrowing From CBM	308,589,041	-
	<b>10,819,456,289</b>	<b>7,517,163,626</b>

**17. Fees and Commission Income**

	<b>2024-2025</b>	<b>2023-2024</b>
	<b>MMK</b>	<b>MMK</b>
<b>Commission on</b>		
Swift/TT	260,442	7,318,856
Fire Insurance	58,191,255	42,341,270
Fees and Commission (Other)	45,905,153	38,512,862
Remittance	165,099,947	121,798,422
Commission on Payment Order	3,491,512	4,556,278
Miscellaneous Income	44,390,739	111,369,393
Other Transactions(Services Charges for others)	1,334,497,411	437,992,581
	<b>1,651,836,459</b>	<b>763,889,662</b>



**FIRST PRIVATE BANK PUBLIC COMPANY LIMITED**

*(Incorporated in the Republic of the Union of Myanmar)*

**NOTES TO FINANCIAL STATEMENTS FOR THE YEAR ENDED 31 MARCH 2025**

**18. Fees and Commission Expenses**

	<b>2024-2025</b>	<b>2023-2024</b>
	<b>MMK</b>	<b>MMK</b>
Directors' Remuneration & Emolument	180,000,000	222,840,000
Professional fee	48,165,500	78,220,000
Registration & License	230,091,694	245,533,491
Fee and Commission Expense On SWIFT Charges	31,705,491	26,922,676
Other	318,039,301	128,886,662
	<b>808,001,985</b>	<b>702,402,829</b>

**19. Other Income**

	<b>2024-2025</b>	<b>2023-2024</b>
	<b>MMK</b>	<b>MMK</b>
Exchange Gain	2,849,738,572	2,222,251,751
Other income (sale of assets)	8,985,755,212	231,799,945
	<b>11,835,493,784</b>	<b>2,454,051,696</b>

**20. Allowance for credit losses**

	<b>2024-2025</b>	<b>2023-2024</b>
	<b>MMK</b>	<b>MMK</b>
General Provision on Doubtful Debts	890,567,356	714,572,031
Specific Provision on Doubtful Debts	81,000,000	-
	<b>971,567,356</b>	<b>714,572,031</b>

**21. General and Administrative Expenses**

	<b>2024-2025</b>	<b>2023-2024</b>
	<b>MMK</b>	<b>MMK</b>
Rental, Electricity & Water Bill Charge	245,954,239	262,511,956
Repairs & Maintenance	220,979,862	120,693,346
Annual General Meeting	20,916,244	7,727,081
Insurance	15,577,687	9,236,708
Duty & Taxes	137,562,028	95,711,269
Stationery & Supplies	96,850,081	56,252,997
Communication Expenses	805,149,629	464,365,697
Transportation & Travelling Expenses	304,025,990	222,387,016
Donation-(Other)	4,183,500	13,761,280
Training for General Banking	8,924,490	5,694,300
Miscellaneous Expenses	362,849,045	166,918,940
Losses,Damages and Write_off	211,754,250	-
Impairment on Financial Assets-Loans	2,539,827,987	-
	<b>4,974,555,031</b>	<b>1,425,260,589</b>

**FIRST PRIVATE BANK PUBLIC COMPANY LIMITED***(Incorporated in the Republic of the Union of Myanmar)***NOTES TO FINANCIAL STATEMENTS FOR THE YEAR ENDED 31 MARCH 2025****22. Income Tax Expense**

	2024-2025	2023-2024
	MMK	MMK
Current tax on ordinary income for the period /year	1,256,014,527	381,144,922
Capital Gain Tax	898,575,522	23,179,994
	<b>2,154,590,049</b>	<b>404,324,916</b>

**23 Earnings per share**

	2024-2025	2023-2024
	MMK	MMK
<b>Basic and diluted earnings per share</b>		
Net profit attributable to equity holders of the Bank	11,976,170,827	2,069,503,984
Weighted average number of ordinary shares in issue	29,664,613	29,664,613
Effects of dilution	-	-
Adjusted weighted average number of ordinary shares in issue	29,664,613	29,664,613
	<b>404</b>	<b>70</b>

**24. Related party transactions and Balances**

	31 March 2025	31 March 2024
	MMK	MMK
<b><u>(A) Related Parties Transactions</u></b>		
Directors' Fees and Allowance	273,000,000	222,840,000
<b><u>(B) Related Parties' Balances</u></b>		
Loan & Overdraft	4,643,714,041	5,493,303,455
Deposit	324,917,048	-

**25. Guarantees and commitments**

	31 March 2025	31 March 2024
	MMK	MMK
<b><u>Guarantees :</u></b>		
Performance guarantees	3,112,715,970	2,903,614,572

Guarantees are contracts that contingently require the Bank to make payments to a guaranteed party based on an event or a change in an underlying asset and liability.

The Bank has issued two bank guarantees such as advance payment guarantee and performance guarantee amounting to MMK 2,876 Million, for Myat Noe Thu Company Limited (a sub-contractor of Korea -Myanmar Dala Friendship Bridge), with backed security both movable and immovable properties. Myat Noe Thu Co., Ltd submitted the said two bank guarantees to the GS Engineering and Construction Corp (GS E&C) (Main Contractor). GS E&C demanded the Bank compensate US\$ 2.3 million for the default of the Myat Noe Thu Co.,Ltd and filed a lawsuit to the Yangon Region High Court in July 2021. Although the case has been won at this level, it is still being appealed.

**Commitments:**

	31 March 2025	31 March 2024
	MMK	MMK
Undrawn overdraft	2,914,404,218	6,452,009,138
	<b>2,914,404,218</b>	<b>6,452,009,138</b>

**26. Events After Reporting Period**

On 28 March 2025, an earthquake occurred in Mandalay, Sagaing, Naypyitaw, Bago and Shan State affecting areas where the Bank operates.

As of the reporting date 31 March 2025, the bank had preliminary assessed, not thorough inspections, regarding the impact of the earthquake on its operations, assets and financial condition as follows:

**1. Operation Impact**

The earthquake caused temporary disruption to banking operations in Mandalay, Sagaing, Naypyitaw, Bago and Shan State affecting areas where the Bank operates.

**2. Asset and Property Damage**

Preliminary inspections indicate the number of branches damage are as follow:

Minor damage	3 branches
Moderate damage	1 branches
Significant damage	1 branches

The estimated cost of repairs is MMK 55.5 million, based on the information obtained. No impairment loss nor provision has been recognised for the estimated cost of repairs at this stage.

**3. Customer impact on Credit Risk**

The Bank is currently assessing the financial position of customers in the affected areas, particularly borrowers in retail, SME and other sectors. Provision for expected credit losses may be adjusted in subsequent periods based on detail loan reviews and the impact of the disaster.

**4. Financial Statement impact**

Based on currently available information, Board of Directors and Management believes the impact of the earthquake does not materially affect the financial statements as of 31 March 2025. However, the situation remains under review, and any affected will be disclosed in the next reporting period.

**5. Going Concern**

The earthquake does not affect the Bank's ability to continue as a going concern. Board of Directors and Management continues to monitor the situation and will be provide future update as appropriate.



**FIRST PRIVATE BANK PUBLIC COMPANY LIMITED**

*(Incorporated in the Republic of the Union of Myanmar)*

**NOTES TO FINANCIAL STATEMENTS FOR THE YEAR ENDED 31 MARCH 2025**

Property and equipment	Annexure -1									
	Land	Building	Furniture & Fixture	Office Equipment	Computer	Motor Vehicle	Motor Cycle	TOTAL		
	MMK	MMK	MMK	MMK	MMK	MMK	MMK	MMK		
<b>Original Cost</b>										
At 1 April 2024	11,314,895,451	4,448,483,777	849,077,053	582,712,410	998,860,490	146,312,736	10,264,200	18,350,606,117		
Additions	-	488,671,162	54,665,030	511,922,053	55,832,540	485,057,000	-	1,596,147,785		
Disposal	(5,644,954,952)	(75,251,542)	-	-	-	-	-	(5,720,206,494)		
Write Off	-	(739,753)	(13,826,180)	(61,801,150)	(89,623,944)	-	(740,000)	(166,731,027)		
Adjustment	(936,800,000)	(205,000,000)	10,634,500	10,281,000	9,334,080	-	-	(1,111,550,420)		
<b>At 31 March 2025</b>	<b>4,733,140,499</b>	<b>4,656,163,644</b>	<b>900,550,403</b>	<b>1,043,114,313</b>	<b>974,403,166</b>	<b>631,369,736</b>	<b>9,524,200</b>	<b>12,948,265,960</b>		
<b>Accumulated depreciation</b>										
At 1 April 2024	-	757,687,800	235,807,123	300,247,696	436,902,605	34,457,105	4,255,688	1,769,358,017		
For the year	-	60,930,567	48,754,843	106,077,526	203,863,776	78,921,217	1,283,025	499,830,953		
Disposal	-	(14,266,438)	-	-	-	-	-	(14,266,438)		
Write Off	-	(359,949)	(12,872,900)	(61,437,125)	(89,540,952)	-	(740,000)	(164,950,926)		
Adjustment	-	(11,531,250)	-	-	-	-	-	(11,531,250)		
<b>At 31 March 2025</b>	<b>-</b>	<b>792,460,729</b>	<b>271,689,066</b>	<b>344,888,097</b>	<b>551,225,428</b>	<b>113,378,322</b>	<b>4,798,713</b>	<b>2,078,440,356</b>		
<b>Net Book value as at 31 March 2025</b>	<b>4,733,140,499</b>	<b>3,863,702,914</b>	<b>628,861,337</b>	<b>698,226,216</b>	<b>423,177,737</b>	<b>517,991,414</b>	<b>4,725,488</b>	<b>10,869,825,605</b>		
<b>Net Book value as at 31 March 2024</b>	<b>11,314,895,451</b>	<b>3,690,795,977</b>	<b>613,269,930</b>	<b>282,464,714</b>	<b>561,957,885</b>	<b>111,855,631</b>	<b>6,008,513</b>	<b>16,581,248,099</b>		

We hereby certify that above assets are the properties of the "First Private Bank Public Company Limited", in existence at 31 March 2025 and agreed with the details as per Assets Register. All assets were purchased or acquired with proper approvals either of the board of directors or the authorised officials of the Bank.

  
Chief Executive Officer

  
Director  
35

  
Chairman

**FIRST PRIVATE BANK PUBLIC COMPANY LIMITED**

*(Incorporated in the Republic of the Union of Myanmar)*

**NOTES TO FINANCIAL STATEMENTS FOR THE YEAR ENDED 31 MARCH 2025**

Property and equipment								Annexure -1
	Land	Building	Furniture & Fixture	Office Equipment	Computer	Motor Vehicle	Motor Cycle	TOTAL
	MMK	MMK	MMK	MMK	MMK	MMK	MMK	MMK
Original Cost								
At 1 April 2023	11,436,775,557	4,792,196,370	737,432,053	615,258,335	1,725,912,984	97,062,736	9,193,800	19,413,831,835
Additions	-	-	135,758,660	35,079,425	52,465,644	49,250,000	2,765,400	275,319,129
Disposal	(33,100,000)	(187,820,106)	-	-	-	-	-	(220,920,106)
Write Off	-	(915,000)	(4,339,800)	(57,469,850)	(773,854,525)	-	(1,695,000)	(838,274,175)
Transfer for opening balance	(88,780,106)	(154,977,487)	(51,450,760)	(52,960,500)	(25,291,513)	-	-	(373,460,366)
Transfer from WIP	-	-	31,676,900	42,805,000	19,627,900	-	-	94,109,800
At 31 March 2024	11,314,895,451	4,448,483,777	849,077,053	582,712,410	998,860,490	146,312,736	10,264,200	18,350,606,117
Accumulated depreciation								
At 1 April 2023	-	753,823,782	192,277,391	297,465,276	1,025,514,468	16,168,013	4,455,788	2,289,704,718
For the year	-	56,987,006	46,015,422	60,012,806	277,162,451	18,289,092	1,494,900	459,961,677
Disposal	-	(53,020,051)	-	-	-	-	-	(53,020,051)
Write Off	-	(102,938)	(2,485,690)	(57,230,385)	(773,849,625)	-	(1,695,000)	(835,363,638)
Transfer to Intangible asset	-	-	-	-	(91,924,689)	-	-	(91,924,689)
At 31 March 2024	-	757,687,800	235,807,123	300,247,696	436,902,605	34,457,105	4,255,688	1,769,358,017
Net Book value as at 31 March 2024	11,314,895,451	3,690,795,977	613,269,930	282,464,714	561,957,885	111,855,631	6,008,513	16,581,248,099

**FIRST PRIVATE BANK PUBLIC COMPANY LIMITED**

*(Incorporated in the Republic of the Union of Myanmar)*

**NOTES TO FINANCIAL STATEMENTS FOR THE YEAR ENDED 31 MARCH 2025**

**Right-of-use assets**

(Annexure 2)

**2024-2025**

	Right-of-use assets MMK	Total MMK
<u>Cost</u>		
At beginning of year	-	-
Additions	55,200,000	55,200,000
<b>At 31.3.2025</b>	<b>55,200,000</b>	<b>55,200,000</b>
<u>Accumulated depreciation</u>		
At beginning of year	-	-
For the period	25,300,000	25,300,000
<b>At 31.3.2025</b>	<b>25,300,000</b>	<b>25,300,000</b>
<b>Net book value as at 31.3.2025</b>	<b>29,900,000</b>	<b>29,900,000</b>
<b>Net book value as at 31.3.2024</b>	<b>-</b>	<b>-</b>



Chief Executive Officer



Director



Chairman