



ဂျီဘီအက်(စ်)လယ်ယာဝန်ဆောင်မှုလုပ်ငန်း အများနှင့်သက်ဆိုင်သော ကုမ္ပဏီလီမိတက်

ဘဏ္ဍာရေးရှင်းတမ်း

၂၀၂၆ ခုနှစ် မတ်လ (၃၁) ရက်

ငွေကြေး- မြန်မာကျပ်

ဦးကျော့မောင်နှင့်အဖွဲ့  
လက်မှတ်ရပြည်သူ့စာရင်းကိုင်များ



ဂျီဘီအက်(စ်)လယ်ယာဝန်ဆောင်မှုလုပ်ငန်း အများနှင့်သက်ဆိုင်သော ကုမ္ပဏီလီမိတက်  
ဘဏ္ဍာရေးရှင်းတမ်း  
၂၀၂၆ ခုနှစ် မတ်လ (၃၁) ရက်

မာတိကာ	စာမျက်နှာ
ပြင်ပစာရင်းစစ်အစီရင်ခံစာ	၁-၄
စီမံအုပ်ချုပ်သူများ၏တာဝန်	၅
ဘဏ္ဍာရေးအခြေအနေပြရှင်းတမ်း	၆
ဝင်ငွေအလုံးစုံပါဝင်သောရှင်းတမ်း	၇
အစုရှယ်ယာရှင်များ၏ပိုင်ဆိုင်ခွင့်များပြောင်းလဲမှုရှင်းတမ်း	၈
ငွေသားစီးဆင်းမှုရှင်းတမ်း	၉
ပုံသေပိုင်ပစ္စည်း	၁၀
ဘဏ္ဍာရေးရှင်းတမ်းအပေါ်မှတ်စုများ	၁၁-၂၆



U KYAWT MG & ASSOCIATES  
ACCOUNTANCY & AUDIT FIRM



No. 3, 105<sup>th</sup> Street, Mingala Taungnyunt Township, Yangon, Myanmar. Phone: 09 - 5033521

email: suyeetoe@gmail.com

**ဂျီဘီအက်(စ်)လယ်ယာဝန်ဆောင်မှုလုပ်ငန်း အများနှင့်သက်ဆိုင်သော ကုမ္ပဏီလီမိတက်အဖွဲ့ဝင်များထံသို့ တင်ပြသော  
ပြင်ပစာရင်းစစ်အစီရင်ခံစာ**

**၂၀၂၆ ခုနှစ် မတ်လ (၃၁) ရက်နေ့ ကုန်ဆုံးသော ဘဏ္ဍာရေးနှစ်အတွက်**

ကျွန်ုပ်တို့သည် ဂျီဘီအက်(စ်)လယ်ယာဝန်ဆောင်မှုလုပ်ငန်း အများနှင့်သက်ဆိုင်သော ကုမ္ပဏီလီမိတက် ၏ ပူးတွဲတင်ပြထားသော ဘဏ္ဍာရေးရှင်းတမ်းများအား စာရင်းစစ်ဆေးခဲ့ပါသည်။ ယင်းဘဏ္ဍာရေးရှင်းတမ်းများ တွင် ၂၀၂၆ ခုနှစ် မတ်လ (၃၁) ရက်နေ့အထိ ငွေရေးကြေးရေးအခြေအနေရှင်းတမ်း ၊ ထိုနေ့ရက်ဖြင့် ကုန်ဆုံးသော ဘဏ္ဍာရေးနှစ် အတွက် စုစုပေါင်းဝင်ငွေရှင်းတမ်း၊ အစုရှယ်ယာပြောင်းလဲမှုရှင်းတမ်း၊ ငွေသားစီးဆင်းမှုရှင်းတမ်း နှင့် အရေးကြီးသော စာရင်းကိုင်မူဝါဒများ အကျဉ်းချုပ်အပြင် ရှင်းလင်းဖော်ပြချက်မှတ်စုများ ပါဝင်ပါသည်။

**သတင်းအချက်အလက်များ**

ဒါရိုက်တာများ၏ အစီရင်ခံစာ (Report of the Directors) ပါဝင်ပါသည်။ ဘဏ္ဍာရေးရှင်းတမ်းများကို စာရင်းစစ်ဆေးရာတွင် ကျွန်ုပ်တို့၏ တာဝန်မှာ သတင်းအချက်အလက်များအရ ဖတ်ရှုသုံးသပ်ရန်ဖြစ်ပြီး ထိုသို့ ဆောင်ရွက်ရာတွင် ယင်းအချက်အလက်များသည် ဘဏ္ဍာရေးရှင်းတမ်းများနှင့် အရေးပါစွာ ကွဲလွဲနေခြင်း ရှိ၊ မရှိ၊ စာရင်းစစ်ဆေးမှုမှ ရရှိသော အသိပညာများနှင့် မကိုက်ညီခြင်း ရှိ၊ မရှိ သို့မဟုတ် အခြားနည်းဖြင့် အရေးပါသော မှားယွင်းဖော်ပြမှုများ ပါဝင်နေခြင်း ရှိ၊ မရှိကို သုံးသပ်ရပါသည်။ ကျွန်ုပ်တို့ ဆောင်ရွက်ခဲ့သော စာရင်းစစ်လုပ်ငန်းများအပေါ် အခြေခံ၍ အခြားသတင်းအချက်အလက် များတွင် အရေးပါသော မှားယွင်းဖော်ပြချက်များ ရှိသည်ဟု သတ်မှတ်ရပါက ထိုအချက်ကို အစီရင်ခံတင်ပြရန် လိုအပ်ပါသည်။ ဤကိစ္စနှင့်စပ်လျဉ်း၍ အစီရင်ခံရန် အကြောင်းအရာ မရှိပါ။

**ဘဏ္ဍာရေးရှင်းတမ်းများအတွက် စီမံခန့်ခွဲမှုအဖွဲ့နှင့် ကြီးကြပ်ကွပ်ကဲရေး တာဝန်ရှိသူများ၏ တာဝန်များ**

စီမံခန့်ခွဲမှုအဖွဲ့သည် Myanmar Financial Reporting Standards (MFRSs) နှင့် Myanmar Companies Act ပါ ပြဋ္ဌာန်းချက်များနှင့်အညီ ဤဘဏ္ဍာရေးရှင်းတမ်းများကို ပြင်ဆင်ရေးဆွဲ၍ မှန်ကန်မှုတစွာ တင်ပြရန် တာဝန် ရှိပါ သည်။ ဤတာဝန်တွင် အောက်ပါတို့ ပါဝင်ပါသည် -

- လိမ်လည်မှု သို့မဟုတ် မှားယွင်းမှုကြောင့် ဖြစ်ပေါ်လာနိုင်သော အရေးပါသော မှားယွင်းဖော်ပြချက်များ မရှိစေရန် လိုအပ်သော ထိန်းချုပ်မှုစနစ်များကို ရေးဆွဲခြင်း၊ အကောင်အထည်ဖော်ခြင်းနှင့် ထိန်းသိမ်းခြင်း
- သင့်လျော်သော စာရင်းကိုင်မူဝါဒများကို ရွေးချယ်အသုံးပြုခြင်း



U KYAWT MG & ASSOCIATES  
ACCOUNTANCY & AUDIT FIRM



No. 3, 105<sup>th</sup> Street, Mingala Taungnyunt Township, Yangon, Myanmar. Phone: 09 - 5033521,  
email: suyeetoe@gmail.com

- လက်ရှိအခြေအနေများနှင့် ကိုက်ညီသော စာရင်းကိုင်ခန့်မှန်းချက်များကို ပြုလုပ်ခြင်း


ဘဏ္ဍာရေးရှင်းတမ်းများကို ပြင်ဆင်ရာတွင် စီမံခန့်ခွဲမှုအဖွဲ့သည် ကုမ္ပဏီ၏ ဆက်လက်လည်ပတ်နိုင်စွမ်း (Going Concern) ကို အကဲဖြတ်ရန် တာဝန်ရှိပြီး လိုအပ်ပါက ဆက်လက်လည်ပတ်နိုင်မှုနှင့် သက်ဆိုင်သော အချက်အလက်များကို ထုတ်ဖော်ဖော်ပြရမည် ဖြစ်ပါသည်။ စီမံခန့်ခွဲမှုအဖွဲ့အနေဖြင့် ကုမ္ပဏီအား ဖျက်သိမ်းရန် ရည်ရွယ်ထားခြင်း၊ လုပ်ငန်းများ ရပ်ဆိုင်းရန် ဆုံးဖြတ်ထားခြင်း သို့မဟုတ် ထိုသို့မလုပ်ဘဲ အခြားရွေးချယ်စရာ မရှိသည့်အခြေအနေ မဟုတ်ပါက Going Concern အခြေခံဖြင့် စာရင်းရေးသွင်းရမည် ဖြစ်ပါသည်။ ကြီးကြပ်ကွပ်ကဲရေး တာဝန်ရှိသူများသည် ကုမ္ပဏီ၏ ဘဏ္ဍာရေးအစီရင်ခံတင်ပြမှု လုပ်ငန်းစဉ်များကို ကြီးကြပ် စောင့်ကြည့်ရန် တာဝန် ရှိပါသည်။

**စာရင်းစစ်၏ တာဝန် (Auditor's Responsibility)**

ကျွန်ုပ်တို့၏ တာဝန်မှာ စာရင်းစစ်ဆေးမှုအပေါ် အခြေခံ၍ အဆိုပါ ဘဏ္ဍာရေးရှင်းတမ်းများအပေါ် သဘောထား အမြင်တစ်ရပ် ထုတ်ဖော်တင်ပြရန် ဖြစ်ပါသည်။

ကျွန်ုပ်တို့သည် Myanmar Standards on Auditing (MSAs) နှင့်အညီ စာရင်းစစ်ဆေးမှုကို ဆောင်ရွက်ခဲ့ပါသည်။ အဆိုပါ စံနှုန်းများအရ ကျွန်ုပ်တို့သည် ကျင့်ဝတ်ဆိုင်ရာ လိုအပ်ချက်များကို လိုက်နာရမည် ဖြစ်ပြီး၊ ဘဏ္ဍာရေးရှင်းတမ်းများတွင် အရေးပါသော မှားယွင်းဖော်ပြချက်များ မရှိကြောင်း သင့်လျော်သော ယုံကြည်စိတ်ချမှုရရှိနိုင်ရန် စာရင်းစစ်လုပ်ငန်းကို စီမံရေးဆွဲကာ ဆောင်ရွက်ရပါသည်။

စာရင်းစစ်ဆေးမှုတွင် ဘဏ္ဍာရေးရှင်းတမ်းများအတွင်း ပါဝင်သော ပမာဏများနှင့် ဖော်ပြချက်များနှင့် သက်ဆိုင်သည့် စာရင်းစစ် အထောက်အထားများ ရရှိနိုင်ရန် လုပ်ငန်းစဉ်များ ဆောင်ရွက်ရပါသည်။ ရွေးချယ် အသုံးပြုသော လုပ်ငန်းစဉ် များသည် စာရင်းစစ်၏ ပညာရပ်ဆိုင်ရာ ဆုံးဖြတ်ချက်အပေါ် မူတည်ပြီး၊ ဘဏ္ဍာရေး ရှင်းတမ်းများတွင် လိမ်လည်မှု သို့မဟုတ် မှားယွင်းမှုကြောင့် ဖြစ်ပေါ်လာနိုင်သည့် အရေးပါသော မှားယွင်း ဖော်ပြချက် များ၏ အန္တရာယ်အဆင့်ကို အကဲဖြတ်ခြင်းလည်း ပါဝင်ပါသည်။ ထိုအန္တရာယ်အကဲဖြတ်မှုများ ပြုလုပ် ရာတွင် စာရင်းစစ်သည် လုပ်ငန်းအဖွဲ့ အစည်း၏ ဘဏ္ဍာရေးရှင်းတမ်းများ ပြင်ဆင်ရေးနှင့် မှန်ကန်မှုတစွာ တင်ပြ ရေးတို့နှင့် သက်ဆိုင်သော ထိန်းချုပ်မှုစနစ်များကို ထည့်သွင်းစဉ်းစားပါသည်။ ထိုသို့ ပြုလုပ်ခြင်းမှာ အခြေအနေ နှင့် ကိုက်ညီသည့် စာရင်းစစ် လုပ်ထုံးလုပ်နည်းများ ရေးဆွဲနိုင်ရန်သာ ဖြစ်ပြီး၊ ကုမ္ပဏီ၏ ထိန်းချုပ်မှုစနစ်၏ ထိရောက်မှုအပေါ် သဘောထား ဖော်ပြရန် မဟုတ်ပါ။ ထို့အပြင်



U KYAWT MG & ASSOCIATES  
ACCOUNTANCY & AUDIT FIRM



No. 3, 105<sup>th</sup> Street, Mingala Taungnyunt Township, Yangon, Myanmar. Phone: 09 - 5033521,

email: suveetoe@gmail.com

စာရင်းစစ်ဆေးမှုတွင် အသုံးပြုထားသော စာရင်းကိုင်မူဝါဒများ၏ သင့်လျော်မှု၊ စီမံခန့်ခွဲမှုအဖွဲ့မှ ပြုလုပ်ထားသော စာရင်းကိုင်ခန့်မှန်းချက်များ၏ သင့်တော်မှုနှင့် ဘဏ္ဍာရေးရှင်းတမ်း တစ်ရပ်လုံး ၏ တင်ပြမှုပုံစံကိုလည်း အကဲဖြတ် ပါသည်။

ကျွန်ုပ်တို့ ရရှိထားသော စာရင်းစစ်အထောက်အထားများသည် ကျွန်ုပ်တို့၏ စာရင်းစစ်သဘောထား အတွက် လုံလောက်ပြီး သင့်လျော်သော အခြေခံအဖြစ် အသုံးပြုနိုင်သည်ဟု ယုံကြည်ပါသည်။

**စစ်ဆေးမှုနယ်ပယ် ကန့်သတ်ချက်**

စာရင်းစစ်ဆေးမှုအတွင်း သယ်ယူပို့ဆောင်ရေးနှင့် သွားလာရခက်ခဲမှု ကန့်သတ်ချက်များကြောင့် အလွယ်တကူ မရောက်ရှိနိုင်သော နေရာများတွင်ရှိသည့် ပုံသေပစ္စည်းများအား ကိုယ်တိုင်သွားရောက် စစ်ဆေး အတည်ပြု နိုင်ခြင်း မပြု လုပ်နိုင်ခဲ့ပါ။


**စာရင်းစစ်ထင်မြင်ယူဆချက်**

ကျွန်ုပ်၏ သဘောထားအရ ဂျီဘီအက်(စ်)လယ်ယာဝန်ဆောင်မှုလုပ်ငန်း အများနှင့်သက်ဆိုင်သော ကုမ္ပဏီ လီမိတက် ၏ ၂၀၂၆ ခုနှစ် မတ်လ(၃၁)ရက်နေ့အထိ ဘဏ္ဍာရေးအခြေအနေ၊ ထိုနှစ်အတွက် စုစုပေါင်းဝင်ငွေရှင်းတမ်း၊ အစုရှယ်ယာ ပြောင်းလဲမှုရှင်းတမ်းနှင့် ငွေသားစီးဆင်းမှုရှင်းတမ်းများသည် Myanmar Financial Reporting Standards (MFRSs) နှင့် Myanmar Companies Act ပုဒ်မ ၂၈၀ နှင့်အညီ အခြေအနေ အမှန်ကိုသင့်တင့် လျှောက်ပတ်စွာ ဖော်ပြထားကြောင်း ကျွန်တော်များထင်မြင်ယူဆမိပါသည်။

**စာရင်းစစ်ထင်မြင်ယူဆချက် အခြေခံမှု**

ကျွန်ုပ်တို့သည် Myanmar Standards on Auditing (MSAs) နှင့်အညီ စာရင်းစစ်ဆေးမှုကို ဆောင်ရွက်ခဲ့ပါသည်။အဆိုပါ စံနှုန်းများအောက်ရှိ ကျွန်ုပ်တို့၏ တာဝန်များကို ဤအစီရင်ခံစာ၏ “ဘဏ္ဍာရေး ရှင်းတမ်းများ စာရင်းစစ်ဆေးခြင်းအတွက် စာရင်းစစ်၏တာဝန်” အပိုင်းတွင် ထပ်မံရှင်းလင်း ဖော်ပြ ထားပါသည်။

ကျွန်ုပ်တို့သည် International Ethics Standards Board for Accountants (IESBA Code) မှ ထုတ်ပြန်ထားသော Professional Accountants များအတွက် ကျင့်ဝတ်စံနှုန်းများနှင့် မြန်မာနိုင်ငံတွင် သက်ဆိုင်သည့် ကျင့်ဝတ်



U KYAWT MG & ASSOCIATES  
ACCOUNTANCY & AUDIT FIRM



No. 3, 105<sup>th</sup> Street, Mingala Taungnyunt Township, Yangon, Myanmar. Phone: 09 - 5033521,

email: suveetoe@gmail.com

လိုအပ်ချက်များနှင့်အညီ ကုမ္ပဏီမှ လွတ်လပ်သီးခြားစွာ ဆောင်ရွက်ခဲ့ပါသည်။ထို့ပြင် အခြားကျင့်ဝတ်ဆိုင်ရာ တာဝန်များကိုလည်း အဆိုပါ စံနှုန်းများနှင့် IESBA Code အတိုင်း ပြည့်စုံစွာ လိုက်နာဆောင်ရွက်ခဲ့ပါသည်။

ကျွန်ုပ်တို့ ရရှိထားသော စာရင်းစစ်အထောက်အထားများသည် ကျွန်ုပ်တို့၏ သဘောထားအတွက် လုံလောက်ပြီး သင့်လျော်သော အခြေခံအဖြစ် အသုံးပြုနိုင်သည်ဟု ယုံကြည်ပါသည်။

**အခြား ဥပဒေနှင့် စည်းမျဉ်းဆိုင်ရာ လိုအပ်ချက်များအပေါ် အစီရင်ခံခြင်း**

Myanmar Companies Act ပါ ပြဋ္ဌာန်းချက်များနှင့်အညီ ကျွန်ုပ် အောက်ပါအတိုင်း အစီရင်ခံတင်ပြအပ်ပါသည်

(၁) ကျွန်ုပ်လိုအပ်သော သတင်းအချက်အလက်များနှင့် ရှင်းလင်းချက်များအားလုံးကို ရရှိခဲ့ပါသည်။

(၂) ကုမ္ပဏီသည် Myanmar Companies Act ပုဒ်မ (၂၅၈) တွင် သတ်မှတ်ထားသည့်အတိုင်း ဘဏ္ဍာရေးမှတ်တမ်းများနှင့် စာရင်းများကို စနစ်တကျ ထိန်းသိမ်းထားရှိပါသည်။

**KYAWT MG**  
**B.A.,C.P.A.,R.A.,I.C.M.A.,PART II(LONDON)**  
Certified Public Accountant & Auditor

**စီမံအုပ်ချုပ်သူများ၏တာဝန်**

ဂျီဘီအက်(စ်)လယ်ယာဝန်ဆောင်မှု လုပ်ငန်းအများနှင့်သက်ဆိုင်သော ကုမ္ပဏီလီမိတက်၏ ၂၀၂၆ ခုနှစ် မတ်လ ၃၁ ရက် နေ့အထိ ဘဏ္ဍာရေးအခြေအနေ၊ ထိုနှစ်အတွက် ဝင်ငွေ/အသုံးစရိတ် စာရင်း၊ ရှယ်ယာရှင်ပိုင်ဆိုင်မှု အပြောင်းအလဲများ၊ ငွေသားစီးဆင်းမှုများနှင့် အရေးကြီးသော စာရင်းကိုင်မူဝါဒများ နှင့် အခြားရှင်းလင်းချက်များ ပါဝင်သော ဘဏ္ဍာရေးရှင်းတမ်းများကို မှန်ကန်ပြီး တရားမျှတစွာ ပြုစုတင်ပြရန် မှာ စီမံခန့်ခွဲမှုအဖွဲ့၏ တာဝန်ဖြစ်ပါသည်။

ဤဘဏ္ဍာရေးရှင်းတမ်းများကို ပြုစုရာတွင် စီမံခန့်ခွဲမှုအဖွဲ့သည် -

- သင့်လျော်သော စာရင်းကိုင်မူဝါဒများကို ရွေးချယ်၍ တသမတ်တည်း ကျင့်သုံးရမည်၊
- သင့်လျော်၍ သတိပြုစဉ်းစားထားသော ခန့်မှန်းချက်များနှင့် ဆုံးဖြတ်ချက်များကို ချမှတ်ရမည်။

စီမံခန့်ခွဲမှုအဖွဲ့သည် ကုမ္ပဏီ၏ ဘဏ္ဍာရေးအခြေအနေကို အချိန်မရွေး တိကျသင့်လျော်စွာ ဖော်ပြနိုင်သော စာရင်းမှတ်တမ်းများကို မှန်ကန်စွာ ထိန်းသိမ်းထားရန် တာဝန်ရှိပါသည်။ ထို့အပြင် ကုမ္ပဏီ၏ ပိုင်ဆိုင်မှုများကို ကာကွယ်စောင့်ရှောက်ရန်နှင့် လိမ်လည်မှုများ သို့မဟုတ် မမှန်ကန်မှုများကို ကာကွယ်ဖော်ထုတ်နိုင်ရန် လိုအပ်သည့် အဆင့်များကို ဆောင်ရွက်ရန်လည်း တာဝန်ရှိပါသည်။

မြန်မာနိုင်ငံ ကုမ္ပဏီများ ဥပဒေ၏ Section 258 နှင့် Section 264 များအရ ကုမ္ပဏီ၏ ဘဏ္ဍာရေး ရှင်းတမ်းများသည် ၂၀၂၆ ခုနှစ် မတ်လ ၃၁ ရက်နေ့အထိ ကုမ္ပဏီ၏ ဘဏ္ဍာရေးအခြေအနေပြရှင်းတမ်း နှင့် ဝင်ငွေထွက်ငွေရှင်းတမ်းများ၊ ရှယ်ယာရှင်ပိုင်ဆိုင်မှု အပြောင်းအလဲများနှင့် ငွေသားစီးဆင်းမှုများကို မှန်ကန်တရားမျှတစွာ ဖော်ပြထားကြောင်း အစီရင်ခံအပ်ပါသည်။

ထို့အပြင် ယခုအစီရင်ခံစာပေးပို့သည့်နေ့တွင် ဂျီဘီအက်(စ်)လယ်ယာဝန်ဆောင်မှုလုပ်ငန်း အများနှင့် သက်ဆိုင်သော ကုမ္ပဏီလီမိတက် သည် ပေးဆောင်ရန်ရှိသော တာဝန်များကို စေ့ရောက်သော အချိန်တွင် ပေးချေနိုင်ပါကြောင်း တင်ပြအပ်ပါသည်။

စီမံအုပ်ချုပ်သူများကိုယ်စား

ဒါရိုက်တာ



**Soe Hlaing**  
Chairman  
Board of Directors

မန်နေဂျင်း ဒါရိုက်တာ



**Kyaw Mya Han**  
Managing Director  
G.B.S Agricultural Services Public Co., Ltd.

ဂျီဘီအက်(စ်)လယ်ယာဝန်ဆောင်မှုလုပ်ငန်း အများနှင့်သက်ဆိုင်သော ကုမ္ပဏီလီမိတက်  
 ၂၀၂၆ ခုနှစ် မတ်လ(၃၁) ရက်နေ့ကုန်ဆုံးသောနေ့အတွက် ဘဏ္ဍာရေးအခြေအနေပြရှင်းတမ်း

	မြန်မာကျပ်		မြန်မာကျပ်	
	မှတ်စု	၃၁ ရက်မတ်လ ၂၀၂၆ ခုနှစ်	၃၁ ရက်မတ်လ ၂၀၂၅ ခုနှစ်	
<b>ရပိုင်ခွင့်များ</b>				
<b>လက်ငင်းမဟုတ်သောရပိုင်ခွင့်များ</b>				
ပုံသေပိုင်ပစ္စည်း	၃	၄၈၀,၅၆၇,၀၂၉.၆၀	၂၉၃,၀၅၀,၄၄၆.၂၁	
သုတေသနနှင့် တိုးတက်ဖွံ့ဖြိုးရေး	၄	-	၇၂၉,၁၁၆.၁၆	
<b>စုစုပေါင်းလက်ငင်းမဟုတ်သောရပိုင်ခွင့်များ</b>		<b>၄၈၀,၅၆၇,၀၂၉.၆၀</b>	<b>၂၉၃,၇၇၉,၅၆၂.၃၇</b>	
<b>လက်ငင်းရပိုင်ခွင့်</b>				
ကုန်လက်ကျန်များ	၅	၄၇,၆၆၆,၃၆၆,၄၀၄.၃၅	၅၉,၃၅၉,၄၁၇,၈၁၈.၁၈	
ဆက်စပ်ကုမ္ပဏီမှ ရရန်ငွေ	၆		၅,၇၃၉,၆၁၀,၀၀၀.၀၀	
ကြိုတင်ပေးငွေ	၇	၅၅,၀၇၂,၈၂၈.၄၁	၃၀,၀၀၀.၀၀	
ဖောက်သည်များထံမှရရန်ငွေ	၈	၂,၄၀၉,၅၄၇,၈၀၃.၀၀		
ဝင်ငွေခွန်ကြိုတင်ပေးသွင်းငွေ	၉	၉၂၃,၇၃၈,၅၇၅.၀၀	၄၂၁,၁၅၇,၄၄၂.၀၀	
ကုန်သွယ်ခွန်ကြိုတင်ပေးသွင်းငွေ	၁၀	၁၀၈,၅၄၆,၀၉၃.၄၀	၉၀,၅၆၁,၃၁၃.၁၅	
ငွေသားနှင့်ငွေသားနှင့်ညီမျှသောလက်ကျန်များ	၁၁	၉၀၅,၆၁၉,၁၁၅.၉၀	၇၅၈,၉၇၆,၆၉၆.၈၄	
<b>လက်ငင်းရပိုင်ခွင့်စုစုပေါင်း</b>		<b>၅၂,၀၆၈,၈၉၀,၈၂၀.၀၆</b>	<b>၆၆,၃၆၉,၇၅၃,၂၇၀.၁၇</b>	
<b>ရပိုင်ခွင့်စုစုပေါင်း</b>		<b>၅၂,၅၄၉,၄၅၇,၈၄၉.၆၆</b>	<b>၆၆,၆၆၃,၅၃၂,၈၃၂.၅၄</b>	
<b>ရင်းနှီးငွေနှင့်ပေးရန်တာဝန်များ</b>				
<b>ရင်းနှီးငွေ</b>				
ထုတ်ဝေပြီးရင်းနှီးငွေ		၃၅,၂၇၆,၁၂၀,၀၀၀.၀၀	၃၅,၂၇၆,၁၂၀,၀၀၀.၀၀	
စုစုပေါင်းအမြတ်လက်ကျန်များ	၁၂	၄,၄၅၆,၃၆၇,၉၉၆.၉၆	၂,၃၁၃,၁၉၃,၃၅၀.၄၃	
<b>ရင်းနှီးငွေစုစုပေါင်း</b>		<b>၃၉,၇၃၂,၄၈၇,၉၉၆.၉၆</b>	<b>၃၇,၅၈၉,၃၁၃,၃၅၀.၄၃</b>	
<b>ပေးရန်တာဝန်များ</b>				
ကုန်သွယ်မှုနှင့်အခြားပေးရန်ရှိသူများ	၁၃	၃,၃၄၁,၆၇၇,၅၁၇.၉၈	၁,၉၈၃,၃၈၁,၅၆၁.၇၂	
ပေးရန်ကျန်များ	၁၄	၈၉,၁၃၀,၃၈၈.၅၄	၁၉၇,၅၀၀,၀၀၀.၀၀	
ဆက်စပ်ကုမ္ပဏီအားပေးရန်ငွေ	၁၅	၈,၄၁၅,၉၇၂,၁၁၈.၂၅	၂၆,၈၈၃,၇၉၅,၀၆၃.၂၅	
ကုန်သွယ်ခွန်လျာထားငွေ	၁၆	၄၈,၃၉၉,၄၄၂.၀၈	၉,၅၄၂,၈၅၇.၁၄	
ဝင်ငွေခွန်လျာထားငွေ		၉၂၁,၇၉၀,၃၈၅.၈၇		
<b>စုစုပေါင်းပေးရန်ရှိ</b>		<b>၁၂,၈၁၆,၉၆၉,၈၅၂.၇၀</b>	<b>၂၉,၀၇၄,၂၁၉,၄၈၂.၁၁</b>	
<b>စုစုပေါင်းရင်းနှီးငွေနှင့်ပေးရန်ရှိငွေများ</b>		<b>၅၂,၅၄၉,၄၅၇,၈၄၉.၆၆</b>	<b>၆၆,၆၆၃,၅၃၂,၈၃၂.၅၄</b>	

Soe Hlaing

Kyaw Mya Han

ဂျီဘီအက်(စ်)လယ်ယာဝန်ဆောင်မှုလုပ်ငန်း အများနှင့်သက်ဆိုင်သော ကုမ္ပဏီလီမိတက်

၂၀၂၆ ခုနှစ် မတ်လ(၃၁) ရက်နေ့ကုန်ဆုံးသောကာလများအတွက် ဝင်ငွေအလုံးစုံပါဝင်သောရှင်းတမ်း

		မြန်မာကျပ် ၂၀၂၅ - ၂၀၂၆ ဝင်ငွေနှစ်	မြန်မာကျပ် ၂၀၂၄ - ၂၀၂၅ ဝင်ငွေနှစ်
ဝင်ငွေ	၁၇	၁၁၇,၁၁၅,၄၁၄,၃၄၄.၆၂	၄၄,၈၂၃,၆၉၀,၉၄၁.၆၆
ကုန်ရောင်းတန်ဖိုး	၁၈	(၁၁၂,၁၃၀,၅၂၆,၉၇၆.၈၃)	(၄၁,၄၈၈,၃၈၄,၀၃၆.၂၁)
<b>အကြမ်းအမြတ်</b>		<b>၄,၉၈၄,၈၈၇,၃၆၇.၇၉</b>	<b>၃,၃၃၅,၃၀၆,၉၀၅.၄၅</b>
အခြားဝင်ငွေ			
ငွေလဲလှယ်မှုအမြတ်		၉၄၃,၄၆၇,၂၆၀.၀၀	၂၅,၅၀၀.၀၀
အတိုးရငွေ		၁၄,၆၅၂,၂၁၂.၅၃	၈,၈၆၄,၂၂၄.၄၉
ဝန်ဆောင်မှုရငွေ		၆၃,၁၉၂,၆၇၇.၀၀	
စီမံခန့်ခွဲမှုနှင့်အခြားစရိတ်			
စီမံခန့်ခွဲမှုစရိတ်	၁၉	(၅၁၂,၂၅၇,၂၅၀.၁၂)	(၂၅၄,၃၉၁,၃၉၄.၃၃)
အရောင်းနှင့်ဖြန့်ချိရေးစရိတ်	၂၀	(၁,၀၅၂,၈၁၃,၃၉၄.၁၂)	(၁,၀၄၆,၆၃၉,၉၈၃.၁၄)
လစာ	၂၁	(၁၈၃,၂၃၃,၉၃၇.၅၀)	(၁၂၄,၃၇၄,၀၅၉.၅၀)
တန်ဖိုးလျော့စရိတ်		(၆၇,၉၃၈,၆၃၆.၁၈)	(၁၂,၁၁၄,၅၂၂.၁၆)
<b>အခွန်မဆောင်ခင်အမြတ်</b>		<b>၄,၁၈၉,၉၅၆,၂၉၉.၄၀</b>	<b>၁,၉၀၆,၆၇၆,၆၇၀.၈၁</b>
အခွန်		(၉၂၁,၇၉၀,၃၈၅.၈၇)	(၄၁၉,၄၆၈,၈၆၇.၅၈)
<b>အခွန်ဆောင်ပြီးအမြတ်</b>		<b>၃,၂၆၈,၁၆၅,၉၁၃.၅၃</b>	<b>၁,၄၈၇,၂၀၇,၈၀၃.၂၃</b>

ရှယ်ယာတစ်စောင်အမြတ်

၉၂၆.၄၅

၄၂၁.၅၉

  
**Soe Hlaing**  
 Chairman  
 Board of Directors

G.B.S Agricultural Services Public Co.,Ltd

  
**Kyaw Mya Han**  
 Managing Director  
 G.B.S Agricultural Services Public Co., Ltd.

ဂျီဘီအက်(စ်)လယ်ယာဝန်ဆောင်မှုလုပ်ငန်း အများနှင့်သက်ဆိုင်သော ကုမ္ပဏီလီမိတက်

၂၀၂၆ ခုနှစ် မတ်လ(၃၁) ရက်နေ့ကုန်ဆုံးသောနှစ်အတွက်  
အစုရှယ်ယာရှင်များ၏ပိုင်ဆိုင်ခွင့်များပြောင်းလဲမှုရှင်းတမ်း


မြန်မာကျပ်

	ထုတ်ဝေပြီးသောထည့်ဝင် ပြီးသောမတည်ရင်းနှီးငွေ	စုစုပေါင်းအမြတ် လက်ကျန်များ	စုစုပေါင်း
၂၀၂၅ ဧပြီ ၁ ရက်နေ့ရှိ အဖွင့်လက်ကျန်	၃၅,၂၇၆,၁၂၀,၀၀၀.၀၀	၂,၃၁၃,၁၉၃,၃၅၀.၄၃	၃၇,၅၈၉,၃၁၃,၃၅၀.၄၃
၂၀၂၄-၂၀၂၅ ဝင်ငွေခွန် စာရင်းညှိခြင်း		(၄၁၉,၄၆၈,၈၆၇)	(၄၁၉,၄၆၈,၈၆၇)
အမြတ်ဝေစု		(၇၀၅,၅၂၂,၄၀၀.၀၀)	(၇၀၅,၅၂၂,၄၀၀.၀၀)
တစ်နှစ်စာအတွက်အမြတ်အရှုံးများ		၃,၂၆၈,၁၆၅,၉၁၃.၅၃	၃,၂၆၈,၁၆၅,၉၁၃.၅၃
<b>၂၀၂၆ မတ်လ ၃၁ ရက်နေ့ရှိစာရင်းပိတ်လက်ကျန်</b>	<b>၃၅,၂၇၆,၁၂၀,၀၀၀.၀၀</b>	<b>၄,၄၅၆,၃၆၇,၉၉၆.၉၆</b>	<b>၃၉,၇၃၂,၄၈၇,၉၉၆.၉၆</b>
၂၀၂၄ ဧပြီ ၁ ရက်နေ့ရှိ အဖွင့်လက်ကျန်	၈,၈၁၉,၀၃၀,၀၀၀.၀၀	၅၀၀,၁၅၉,၂၃၇.၆၁	၉,၃၁၉,၁၈၉,၂၃၇.၆၂
ရင်းနှီးမြှုပ်နှံမှုထပ်ထည့်ငွေ	၂၆,၄၅၇,၀၉၀,၀၀၀.၀၀		၂၆,၄၅၇,၀၉၀,၀၀၀.၀၀
ဝင်ငွေစည်းကြပ်မှု		(၉၃,၆၄၂,၅၅၈.၀၀)	(၉၃,၆၄၂,၅၅၈.၀၀)
တစ်နှစ်စာအတွက်အမြတ်အရှုံးများ		၁,၉၀၆,၆၇၆,၆၇၀.၈၁	၁,၉၀၆,၆၇၆,၆၇၀.၈၁
<b>၂၀၂၅ မတ်လ ၃၁ ရက်နေ့ရှိ အဖွင့်လက်ကျန်</b>	<b>၃၅,၂၇၆,၁၂၀,၀၀၀.၀၀</b>	<b>၂,၃၁၃,၁၉၃,၃၅၀.၄၃</b>	<b>၃၇,၅၈၉,၃၁၃,၃၅၀.၄၃</b>



**Soe Hlaing**  
Chairman  
Board of Directors

G.B.S Agricultural Services Public Co.,Ltd



**Kyaw Mya Han**  
Managing Director

G.B.S Agricultural Services Public Co., Ltd.

ဂျီဘီအက်(စ်)လယ်ယာဝန်ဆောင်မှုလုပ်ငန်း အများနှင့်သက်ဆိုင်သော ကုမ္ပဏီလီမိတက်

၂၀၂၆ ခုနှစ် မတ်လ(၃၁) ရက်နေ့ကုန်ဆုံးသောနှစ်အတွက် ငွေသားစီးဆင်းမှုရှင်းတမ်း

မြန်မာကျပ်

	၂၀၂၅ - ၂၀၂၆ ဝင်ငွေနှစ်	၂၀၂၄ - ၂၀၂၅ ဝင်ငွေနှစ်
လုပ်ငန်းဆောင်ရွက်ချက်များအရငွေသားစီးဆင်းမှုများ		
တစ်နှစ်စာအတွက်အမြတ်အရှုံးများ	၄,၁၈၉,၉၅၆,၂၉၉.၃၉	၁,၉၀၆,၆၇၆,၆၇၀.၈၁
ငွေသားမဟုတ်သောညှိနှိုင်းချက်များ		
တန်ဖိုးလျှော့များ	၆၇,၉၃၈,၆၃၆.၁၈	၁၂,၁၁၄,၅၂၂.၁၆
<b>လည်ပတ်ရန်အရင်းအနှီး ကုန်ကျစရိတ်များ မနုတ်မီ</b>		
<b>လုပ်ငန်းလည်ပတ်မှုအမြတ်</b>	၄,၂၅၇,၈၉၄,၉၃၅.၅၈	၁,၉၁၈,၇၉၁,၁၉၂.၉၇
ကုန်ပစ္စည်းလက်ကျန် လျော့နည်းမှု/(တိုးလာမှု)	၁၁,၆၉၃,၀၅၁,၄၁၃.၈၂	(၄၆,၈၄၉,၀၅၀,၅၄၁.၀၆)
ကုန်သွယ်ရန်ရရန်ငွေ လျော့နည်းမှု/(တိုးလာမှု)	(၂,၄၀၉,၅၄၇,၈၀၃.၀၀)	(၅,၇၃၉,၆၁၀,၀၀၀.၀၀)
ကြိုတင်ပေးငွေ လျော့နည်းမှု/(တိုးလာမှု)	(၅၅,၀၄၂,၈၂၈.၄၁)	၃၁၈,၀၀၀.၀၀
ကုန်သွယ်မှုပေးရန်ငွေ လျော့နည်းမှု/(တိုးလာမှု)		၁၆၅,၂၃၄,၁၀၆.၄၄
အခြားပေးရန်ရှိများ လျော့နည်းမှု/(တိုးလာမှု)	၁,၃၅၈,၂၉၅,၉၅၆.၂၇	၁,၉၈၃,၃၈၁,၅၆၁.၇၂
ပေးရန်ကျန်များ လျော့နည်းမှု/(တိုးလာမှု)	(၁၀၈,၃၆၉,၆၁၁.၄၆)	၁၆၅,၀၀၀,၀၀၀.၀၀
ဆက်စပ်အဖွဲ့အစည်းသို့ ပေးရန်ရှိငွေ တိုးလာမှု/(လျော့နည်းမှု)	(၁၂,၇၂၈,၂၁၂,၉၄၅.၀၁)	၂၃,၄၃၅,၈၆၁,၈၂၁.၀၆
<b>လုပ်ငန်းလည်ပတ်မှုမှ ရရှိသော ငွေသား</b>	<b>၂,၀၀၈,၀၆၉,၁၁၇.၇၉</b>	<b>(၂၄,၉၂၁,၀၇၃,၈၅၈.၈၇)</b>
အတိုးပေးငွေ		
အခွန်ပေးငွေ	(၉၀၁,၁၇၈,၁၉၅.၈၉)	(၅၀၁,၀၁၈,၄၅၆.၀၁)
<b>လုပ်ငန်းလည်ပတ်မှုလုပ်ငန်းများမှ ရရှိသော အသားတင်ငွေသား</b>	<b>၁,၁၀၆,၈၉၀,၉၂၁.၉၀</b>	<b>(၂၅,၄၂၁,၀၉၂,၃၁၄.၈၈)</b>
<b>ရင်းနှီးမြှုပ်နှံမှုဆိုင်ရာ လုပ်ငန်းများမှ ငွေသားစီးဆင်းမှုများ</b>		
ပုံသေပိုင်ပစ္စည်းများရောင်းချမှုမှရငွေ	၀.၀၀	၀.၀၀
ပုံသေပိုင်ပစ္စည်းများဝယ်ငွေ	(၂၅၄,၇၂၆,၁၀၃.၄၁)	(၂၇၇,၂၆၈,၉၃၈.၂၈)
အမြတ်ဝေစုပေးငွေ	(၇၀၅,၅၂၂,၃၉၉.၉၉)	၀.၀၀
<b>ရင်းနှီးမြှုပ်နှံမှုလုပ်ငန်းများမှ အသားတင် ငွေဝင်/(ငွေထွက်)</b>	<b>(၉၆၀,၂၄၈,၅၀၃.၄၀)</b>	<b>(၂၇၇,၂၆၈,၉၃၈.၂၈)</b>
<b>ဘဏ္ဍာငွေဖြည့်တင်းမှုလုပ်ငန်းများမှ ငွေသားစီးဆင်းမှုများ</b>		
ရင်းနှီးမြှုပ်နှံမှုထည့်ဝင်ငွေများရငွေ		၂၆,၄၅၇,၀၉၀,၀၀၀.၀၀
<b>ဘဏ္ဍာငွေဖြည့်တင်းမှုလုပ်ငန်းများမှ အသားတင် ငွေဝင်/(ငွေထွက်)</b>	<b>၀.၀၀</b>	<b>၂၆,၄၅၇,၀၉၀,၀၀၀.၀၀</b>
ငွေသားနှင့် ငွေသားနှင့်ညီမျှသော ပစ္စည်းများ၏ အသားတင်		
အတိုး/(အလျော့)	၁၄၆,၆၄၂,၄၁၈.၅၁	၇၅၈,၇၂၈,၇၄၆.၈၄
စာရင်းနှစ်အစတွင်ရှိသော ငွေသားနှင့် ငွေသားနှင့်ညီမျှသော ပစ္စည်းများ	၇၅၈,၉၇၆,၆၆၆.၈၃	၂၄၇,၉၅၀.၀၀
<b>စာရင်းနှစ်ကုန်တွင်ရှိသော ငွေသားနှင့် ငွေသားနှင့်ညီမျှသော ပစ္စည်းများ</b>	<b>၉၀၅,၆၁၉,၁၁၅.၃၄</b>	<b>၇၅၈,၉၇၆,၆၆၆.၈၃</b>

  
**Soe Hlaing**  
 Chairman  
 Board of Directors

  
**Kyaw Mya Han**  
 Managing Director  
 G.B.S Agricultural Services Public Co., Ltd.

ဂျီဘီအက်(စ်)လယ်ယာဝန်ဆောင်မှုလုပ်ငန်း အများနှင့်သက်ဆိုင်သော ကုမ္ပဏီလီမိတက်  
ပုံသေပိုင်ပစ္စည်း

မြန်မာကျပ်

ပုံသေပိုင်ပစ္စည်း	တန်ဖိုး လျှော့ နှုန်း	မူရင်းတန်ဖိုး			တန်ဖိုးလျှော့စုစုပေါင်း			အသားတင်တန်ဖိုး
		တန်ဖိုး	ထပ်ဝယ်ငွေ	စုစုပေါင်းတန်ဖိုး	အဖွင့်တန်ဖိုးလျှော့	တန်ဖိုးလျှော့	တန်ဖိုးလျှော့စုစုပေါင်း	
မြေ	-	၀	၁၀၄,၅၃၆,၅၇၅	၁၀၄,၅၃၆,၅၇၅	၀	၀	၀	၁၀၄,၅၃၆,၅၇၅
ကွန်ပျူတာနှင့်ဆက်စပ်ပစ္စည်း	၅	၁၈,၄၄၉,၆၁၆	၂၁,၆၂၀,၀၀၀	၄၀,၀၆၉,၆၁၆	၁၆,၉၈၄,၄၃၃	၇,၂၈၅,၄၃၁	၂၄,၂၆၉,၈၆၅	၁၅,၇၉၉,၇၅၂
လျှပ်စစ်ပစ္စည်းများ	၅	၁,၀၃၄,၅၀၀	၀	၁,၀၃၄,၅၀၀	၁,၀၃၄,၅၀၀	၀	၁,၀၃၄,၅၀၀	၀
ပရိဘောဂနှင့် တပ်ဆင်ပစ္စည်းများ	၂၀	၂၈,၁၂၀,၆၆၄	၃၁,၃၆၄,၁၈၆	၅၉,၄၈၄,၈၅၀	၈,၀၅၈,၃၂၉	၂,၉၇၄,၂၄၃	၁၁,၀၃၂,၅၇၁	၄၈,၄၅၂,၂၇၉
မော်တော်ယာဉ်များ	၈	၂၅၄,၀၇၉,၈၄၁	၀	၂၅၄,၀၇၉,၈၄၁	၁၀,၁၃၇,၃၅၁	၃၁,၂၅၄,၉၉၀	၄၁,၃၉၂,၃၄၁	၂၁၂,၆၈၇,၅၀၀
စက်ပစ္စည်းများ	၅	၁,၅၇၃,၀၅၁,၂၂၀	၉၇,၂၀၅,၃၄၂	၁,၆၇၀,၂၅၆,၅၆၂	၁,၅၄၅,၄၇၀,၇၈၂	၂၅,၆၉၄,၈၅၆	၁,၅၇၀,၁၆၅,၆၃၈	၉၉,၀၉၀,၉၂၄
စုစုပေါင်း		၁,၈၇၄,၇၃၅,၈၄၁	၂၅၄,၇၂၆,၁၀၃	၂,၁၂၉,၄၆၁,၉၄၅	၁,၅၈၁,၆၈၅,၃၉၅	၆၇,၂၀၉,၅၂၀	၁,၆၄၈,၄၉၄,၉၁၅	၄၈၀,၅၆၇,၀၃၀

**ဂျီဘီအက်(စ်)လယ်ယာဝန်ဆောင်မှုလုပ်ငန်း အများနှင့်သက်ဆိုင်သော ကုမ္ပဏီလီမိတက်**  
**၂၀၂၆ ခုနှစ် မတ်လ ၃၁ ရက်နေ့ ကုန်ဆုံးသောနှစ်အပေါ် ဘဏ္ဍာရေးရှင်းတမ်းများ၏မှတ်စုများ**

**၁။ အထွေထွေ (General)**

၂၀၁၅ ခုနှစ်၊ နိုဝင်ဘာလ ၆ ဂျီဘီအက်(စ်)လယ်ယာဝန်ဆောင်မှုလုပ်ငန်း အများနှင့်သက်ဆိုင်သော ကုမ္ပဏီလီမိတက်ကို ပြည်ထောင်စုသမ္မတမြန်မာနိုင်ငံတွင် မြန်မာနိုင်ငံ ကုမ္ပဏီများအက်ဥပဒေအရ တည်ထောင် ဖွဲ့စည်းခဲ့ပါသည်။ ထိုအက်ဥပဒေကို နောက်ပိုင်းတွင် မြန်မာနိုင်ငံကုမ္ပဏီများဥပဒေ ၂၀၁၇ ဖြင့် အစားထိုး ပြဋ္ဌာန်းခဲ့ပါသည်။ မြန်မာနိုင်ငံကုမ္ပဏီများဥပဒေ ၂၀၁၇ အရ ကုမ္ပဏီအား ပြန်လည်မှတ်ပုံတင်ခဲ့ပြီး ကုမ္ပဏီမှတ်ပုံတင် အမှတ် 105175515 (ယခင်မှတ်ပုံတင်အမှတ် 2384/2015-2016(YGN)) ကို ထုတ်ပေးခဲ့ပါသည်။ ကုမ္ပဏီ၏ အစုရှယ်ယာများကို မြန်မာနိုင်ငံသားများက ပိုင်ဆိုင်ထားကြပါသည်။

**ကုမ္ပဏီဆောင်ရွက်သောလုပ်ငန်းများမှာ**

**(က) Contract Farming လုပ်ငန်းဆောင်ရွက်မှုများ**

ဂျီဘီအက်(စ်)လယ်ယာဝန်ဆောင်မှုလုပ်ငန်း အများနှင့်သက်ဆိုင်သော ကုမ္ပဏီလီမိတက်သည် နေပြည်တော်၊ ရန်ကုန်တိုင်းဒေသကြီး၊ ပဲခူးတိုင်းဒေသကြီး၊ ဧရာဝတီတိုင်းဒေသကြီး၊ မကွေးတိုင်းဒေသကြီး နှင့် ရှမ်းပြည်နယ် မြောက်ပိုင်း တို့တွင် ဆန်စပါး၊ နှမ်း၊ ပြောင်း၊ မြေပဲ၊ မတ်ပဲနှင့် ပဲအမျိုးမျိုး တို့ကို ၎င်းဒေသတွင် ရှိသော တောင်သူဦးကြီးများနှင့် အကျိုးတူလယ်ယာ ပူးပေါင်းဆောင် ရွက်ခြင်း ကိုလုပ်ကိုင် ဆောင်ရွက်လျက် ရှိပါသည်။

**(ခ) သီးနှံဝယ်ယူရေး လုပ်ငန်းဆောင်ရွက်ချက်များ**

ရန်ကုန်တိုင်းဒေသကြီး၊ ပဲခူးတိုင်းဒေသကြီး၊ မကွေးတိုင်းဒေသကြီး၊ ဧရာဝတီတိုင်းဒေသကြီးရှိ တောင်သူဦးကြီးများထံမှ ဝယ်ယူထားသောနှမ်း၊ ပြောင်း၊ မြေပဲ၊ မတ်ပဲနှင့် ပဲသီးနှံအမျိုးမျိုးတို့အား ခေတ်မှီစက် ကြီးများဖြင့် ဝယ်ယူသန့်စင်၍ ပြည်တွင်း၌သာမက ပြည်ပသို့တင်ပို့ရောင်းချခြင်း တင်ပို့ခြင်း လုပ်ငန်းများ ဆောင်ရွက် ပါသည်။ လက်ရှိတွင် ဧရာဝတီတိုင်း ဒေသကြီးနှင့် ရန်ကုန်တိုင်း ဒေသကြီး တို့တွင် ပဲအမျိုးမျိုးအားလည်းကောင်း၊ မကွေးတိုင်း ဒေသကြီး တွင် မြေပဲနှင့်နှမ်းများဝယ်ယူ ခြင်း အားလည်း ကောင်း၊ ရှမ်းပြည်နယ်မြောက်ပိုင်းတွင် ပြောင်းသီးနှံများ အားလည်းကောင်း ဝယ်ယူသန့်စင်၍ ပြည်တွင်း ၌သာမက ပြည်ပသို့တင်ပို့ရောင်းချခြင်းလုပ်ငန်းများအား ကြိုးပမ်း ဆောင်ရွက်လျက်ရှိပါသည်။

**(ဂ) လယ်ယာသုံးစက်ပစ္စည်းများဝယ်ယူဖြန့်ချိရေး လုပ်ငန်းဆောင်ရွက်ခြင်း**

ကုမ္ပဏီအနေဖြင့် တောင်သူများ၏ လိုအပ်ချက်များအား တတ်စွမ်းသမျှဖြည့်ဆည်းပေးနိုင်ရန် ရည်ရွယ်၍ လယ်ယာသုံးစက်ပစ္စည်းများအား KUBOTA Myanmar Co., Ltd မှ တရားဝင်အရောင်း ကိုယ်စားလှယ်ယူပြီး မုံရွာမြို့၊ စစ်တွေမြို့၊ နောင်ချိုမြို့၊ ကျောက်ပန်တောင်းမြို့များတွင် အရောင်းခန်းမများ ဖွင့်လှစ်ရောင်းချ လျက်ရှိပြီး Kubota Re-

Condition လုပ်ငန်းကို ရန်ကုန်တိုင်းဒေသကြီးနှင့် မန္တလေးတိုင်းဒေသကြီး တို့တွင် ဆားဗစ်စင်တာများ ဖွင့်လှစ်၍ ထပ်မံတိုးချဲ့ဆောင်ရွက် သွားရန် စီစဉ်ဆောင်ရွက်ရန် လျာထားလျက်ရှိပါ သည်။

ကုမ္ပဏီ၏ဘဏ္ဍာရေးရှင်းတမ်းများကို မြန်မာကျပ်ငွေ(MMK) ဖြင့်ဖော်ပြထားပါသည်။

ဤဘဏ္ဍာရေးရှင်းတမ်းများသည် ၂၀၂၅ ခုနှစ် ဧပြီလ ၁ ရက်နေ့မှ ၂၀၂၆ ခုနှစ် မတ်လ ၃၁ ရက်နေ့ အထိ ဘဏ္ဍာရေး နှစ်ကာလနှင့် သက်ဆိုင်ပါသည်။

**၂။ အရေးကြီးသော စာရင်းကိုင်မူဝါဒများ၏ အနှစ်ချုပ်**

**၂.၁ စာရင်းရေးသွင်းခြင်း၏ အခြေခံ**

ဤဘဏ္ဍာရေးရှင်းတမ်းများကို မြန်မာနိုင်ငံဘဏ္ဍာရေးအစီရင်ခံခြင်းစံနှုန်းများ (Myanmar Financial Reporting Standards - MFRS) နှင့်အညီ ပြုစုထားပါသည်။ အရေးကြီးသော စာရင်းကိုင်မူဝါဒများ၏ အနှစ်ချုပ်တွင် အခြားနည်းလမ်းဖြင့် ဖော်ပြထားခြင်း မရှိ ပါက၊ ဤဘဏ္ဍာရေးရှင်းတမ်းများကို မူလတန်ဖိုးအခြေခံစနစ် (Historical Cost Convention) ဖြင့် ပြုစုထားပါသည်။ MFRS များနှင့်အညီ ဤဘဏ္ဍာရေးရှင်းတမ်းများကို ပြုစုရာတွင် ကုမ္ပဏီ၏ စာရင်းကိုင်မူဝါဒများကို လက်တွေ့ ကျင့်သုံးသည့် လုပ်ငန်းစဉ်အတွင်း စီမံခန့်ခွဲမှုအဖွဲ့မှ ကျိုးကြောင်းဆီလျော်သော ဆုံးဖြတ် ချက်များ ချမှတ်အသုံးပြုရန် လိုအပ်ပါသည်။ ထို့အပြင် အရေးပါသော စာရင်းကိုင်ခန့်မှန်းချက်များနှင့် ယူဆချက်များကိုလည်း အသုံးပြုရန် လိုအပ် ပါသည်။

**၂.၂ ဝင်ငွေ အသိအမှတ်ပြုခြင်း (Revenue Recognition)**

ဝင်ငွေတွင် ကုန်ပစ္စည်းရောင်းချခြင်းနှင့် ဝန်ဆောင်မှုများ ပေးအပ်ခြင်းတို့အတွက် ရရှိပြီးသော သို့မဟုတ် ရရှိရန်ရှိသော တန်ဖိုးမျှတသည့် လက်ခံရငွေများ ပါဝင်ပြီး၊ ဝန်ဆောင်မှုအခွန်၊ အရောင်း ကော်မရှင် နှင့် လျှော့စျေးများကို နုတ်ပယ် ပြီးနောက် ကျန်ရှိသည့် ပမာဏဖြင့် တိုင်းတာပါသည်။

ဝင်ငွေနှင့် သက်ဆိုင်သော ကုန်ကျစရိတ်များကို ယုံကြည်စိတ်ချရစွာ တိုင်းတာနိုင်ပြီး၊ သက်ဆိုင်ရာ ရရန်ရှိ ငွေ များကို ပြန်လည်ကောက်ခံရရှိနိုင်မည်ဟု ကျိုးကြောင်းဆီလျော်စွာ သေချာမှုရှိကာ၊ အောက်ဖော်ပြပါ လုပ်ငန်း ဆောင်ရွက်မှု တစ်ခုချင်းစီအတွက် သတ်မှတ်ထားသော စံသတ်မှတ်ချက် များ ပြည့်မီသောအခါ ဝင်ငွေကို အသိအမှတ် ပြုပါသည်။

**(က) စက်ယန္တရား ရောင်းချခြင်း (Machine Sale)**

စက်ယန္တရားများ ရောင်းချခြင်းမှ ရရှိသော ဝင်ငွေကို ဖောက်သည်က စာချုပ်အရ သတ်မှတ်ထားသော ဆောင်ရွက်ရန် တာဝန်ဝတ္တရားများ (Performance Obligations) ပြည့်စုံစွာ ဆောင်ရွက်ပြီးကြောင်း လက်ခံ အတည်ပြုသည့် အချိန် တွင် အသိအမှတ်ပြုပါသည်။

**(ခ) စိုက်ပျိုးရေးကုန်ပစ္စည်း ရောင်းဝယ်ရေး (Agri Trading Sales)**

စိုက်ပျိုးရေးကုန်ပစ္စည်းများ ရောင်းဝယ်ခြင်းမှ ရရှိသော ဝင်ငွေကို ဖောက်သည်က စာချုပ်အရ သတ်မှတ်ထားသော ဆောင်ရွက်ရန် တာဝန်ဝတ္တရားများ (Performance Obligations) ပြည့်စုံစွာ ဆောင်ရွက် ပြီးကြောင်း လက်ခံအတည်ပြုသည့်အချိန်တွင် အသိအမှတ်ပြုပါသည်။

**(ဂ) အတိုးဝင်ငွေ (Interest Income)**

အတိုးဝင်ငွေကို သက်ဆိုင်ရာ အတိုးငွေများ ကုမ္ပဏီ၏ ဘဏ်စာရင်းသို့ အမှန်တကယ် ဝင်ရောက် လက်ခံရရှိသည့်အချိန်တွင် အသိအမှတ်ပြုစာရင်းသွင်းထားပါသည်။

**၂.၃ နိုင်ငံခြားငွေကြေးအားပြောင်းလဲတွက်ချက်ခြင်း (Currency Translation)**

**(က) လုပ်ငန်းဆောင်ရွက်မှု အခြေခံငွေကြေး (Functional Currency)**

လုပ်ငန်းတစ်ခု၏ လုပ်ငန်းဆောင်ရွက်မှုများ အဓိက ပြုလုပ်သည့် စီးပွားရေးပတ်ဝန်းကျင်တွင် အသုံးပြု သော ငွေကြေးကို Functional Currency ဟု သတ်မှတ်ပါသည်။

ကုမ္ပဏီ၏ ဘဏ္ဍာရေးရှင်းတမ်းများကို ဂျီဘီအက်(စ်)လယ်ယာဝန်ဆောင်မှုလုပ်ငန်း အများနှင့် သက်ဆိုင်သော ကုမ္ပဏီလီမိတက် ၏ Functional Currency ဖြစ်သည့် မြန်မာကျပ်ငွေ (MMK) ဖြင့် တိုင်းတာပြုစု ထားပါသည်။ ကုမ္ပဏီ၏ Functional Currency ဖြစ်သော မြန်မာကျပ်ငွေဖြင့် ဘဏ္ဍာရေးရှင်းတမ်းများကို တင်ပြ ရာတွင် နိုင်ငံခြားငွေကြေးဖြင့် ဆောင်ရွက်သော လုပ်ငန်းဆိုင်ရာ အရောင်းအဝယ်များကို ဆောင်ရွက် သည့်နေ့ရှိ သက်ဆိုင်ရာ ငွေလဲနှုန်းဖြင့် မြန်မာကျပ်ငွေသို့ ပြောင်းလဲတွက်ချက်ထားပါသည်။

**(ခ) နိုင်ငံခြားငွေကြေးဖြင့် ဆောင်ရွက်သော လုပ်ငန်းဆောင်ရွက်မှုများ (Transactions in Foreign Currency)**

လက်ကျန်ရှင်းတမ်း ရက်စွဲ၌ နိုင်ငံခြားငွေကြေးဖြင့် သတ်မှတ်ထားသော ငွေကြေးဆိုင်ရာ ပစ္စည်းများ (Monetary Items) ကို ထိုနေ့ရှိ သက်ဆိုင်ရာ ငွေလဲနှုန်းဖြင့် ပြန်လည်တွက်ချက်ပါသည်။

နိုင်ငံခြားငွေကြေးဖြင့် သတ်မှတ်ထားပြီး မူလတန်ဖိုး (Historical Cost) အခြေခံဖြင့် တိုင်းတာ ထားသော ငွေကြေးမဟုတ်သည့် ပစ္စည်းများ (Non-Monetary Items) ကို လုပ်ငန်းဆောင်ရွက်မှု ဖြစ်ပွားခဲ့သည့်နေ့ရှိ ငွေလဲနှုန်းဖြင့် ပြောင်းလဲတွက်ချက်ပါသည်။

**(ဂ) ငွေလဲနှုန်း ကွာခြားချက်များ (Exchange Rate Differences)**

ငွေကြေးဆိုင်ရာ ပစ္စည်းများ (Monetary Items) ကို စာရင်းရှင်းလင်းခြင်းနှင့် ပြန်လည်တွက်ချက် ခြင်း မှ ပေါ်ပေါက်လာသော ငွေလဲနှုန်း ကွာခြားချက်များကို သက်ဆိုင်ရာ ဘဏ္ဍာရေးနှစ်၏ အမြတ်အရှုံး စာရင်း (Income Statement) တွင် ထည့်သွင်းဖော်ပြပါသည်။ ငွေကြေးမဟုတ်သည့် ပစ္စည်းများ (Non-Monetary Items) နှင့်

သက်ဆိုင်သော အမြတ် သို့မဟုတ် အရှုံးကို အမြတ်အရှုံးစာရင်းတွင် အသိအမှတ်ပြုသည့်အခါ၊ ထိုပစ္စည်းများနှင့် ဆက်စပ်သော ငွေလဲ နှုန်း အမြတ် သို့မဟုတ် အရှုံးများကိုလည်း အမြတ်အရှုံးစာရင်းတွင် အသိအမှတ်ပြုပါသည်။

**၂.၄ ဝင်ငွေခွန် (Income Taxes)**

ဝင်ငွေခွန်စရိတ်သည် လက်ရှိပေးဆောင်ရမည့် အခွန်နှုန်းဖြင့် တွက်ချက် ထားပါသည်။ လက်ရှိ ပေးဆောင် ရမည့် အခွန်ပမာဏကို သက်ဆိုင်ရာ ဘဏ္ဍာရေးနှစ်၏ အခွန် စည်းကြပ်ခံ ရသော အမြတ်ငွေ (Taxable Profit) အပေါ် အခြေခံ၍ တွက်ချက်ပါသည်။ အခွန်စည်းကြပ်ခံရသော အမြတ်ငွေသည် အမြတ်အရှုံးနှင့် အခြားပြည့်စုံဝင်ငွေစာရင်း (Statement of Profit or Loss and Other Comprehensive Income) တွင် ဖော်ပြထားသော အမြတ်ငွေနှင့် ကွဲပြားနိုင်ပါသည်။ အဘယ်ကြောင့်ဆိုသော် ၎င်းတွင် အခြားဘဏ္ဍာရေးနှစ်များတွင် အခွန်စည်းကြပ် ခံရမည့် သို့မဟုတ် အခွန်လျှော့ခွင့်ရမည့် ဝင်ငွေများနှင့် ကုန်ကျစရိတ်များကို ထည့်သွင်းထားခြင်း မရှိသကဲ့သို့၊ အခွန်စည်းကြပ် ခြင်းမရှိသော သို့မဟုတ် အခွန်လျှော့ခွင့် မရရှိသော အချက်အလက်များ ကိုလည်း ဖယ်ထုတ်ထားပါသည်။ ကုမ္ပဏီ၏ လက်ရှိဝင်ငွေခွန်ပေးဆောင်ရမည့် တာဝန်ခံမှုကို အစီရင်ခံကာလ အဆုံးသတ်ရက်အထိ ပြဋ္ဌာန်းထားပြီးဖြစ်သော သို့မဟုတ် အတည်ပြုရန် လုံလောက်စွာ ဆောင်ရွက်ထားသော အခွန်နှုန်း ထားများနှင့် အခွန်ဥပဒေများအပေါ် အခြေခံ ၍ တွက်ချက်ပါသည်။ လက်ရှိဝင်ငွေခွန်ကို အမြတ်အရှုံး စာရင်းတွင် အခွန်စရိတ်အဖြစ် အသိအမှတ်ပြုပါသည်။

**၂.၅ ဖောက်သည်များထံမှ ရရန်ရှိငွေ**

ဖောက်သည်များထံမှ ရရန်ရှိငွေဆိုသည်မှာ ဖောက်သည်များအား အကြွေးစနစ်ဖြင့် ရောင်းချထား သော ကုန်ပစ္စည်းများနှင့် ဝန်ဆောင်မှုများအတွက် ရရှိရန်ရှိသော ပိုင်ဆိုင်မှုများကို ဆိုလိုသည်။ ယင်း တို့ကို လက်ရှိပိုင်ဆိုင်မှုများ (Current Assets) အဖြစ် သတ်မှတ်ဖော်ပြထားပါသည်။ ဖောက်သည်များထံမှ ရရန်ရှိငွေများကို ကနဦးတွင် တရားမျှတသော တန်ဖိုး (Fair Value) ဖြင့် တိုင်းတာမှတ်တမ်းတင်ပြီး၊ နောက်ပိုင်းတွင် ထိရောက်သော အတိုးနှုန်းနည်းလမ်း (Effective Interest Method) ကို အသုံးပြု၍ လျော့ချတန်ဖိုး (Amortized Cost) ဖြင့် တိုင်းတာပါသည်။ ထို့အပြင် တန်ဖိုးလျော့ကျမှု (Impairment) အတွက် ခန့်မှန်းသတ်မှတ်ထားသော လျာထားချက် (Provision) ကို နုတ်ပယ်ထားပါသည်။

**၂.၆ ပိုင်ဆိုင်မှု၊ စက်ပစ္စည်းနှင့် ကိရိယာများ**

ပိုင်ဆိုင်မှု၊ စက်ပစ္စည်းနှင့် ကိရိယာများကို မူလဝယ်ယူတန်ဖိုး (Cost) မှ စုဆောင်းတန်ဖိုးလျော့ငွေ (Accumulated Depreciation) ကို နုတ်ပယ်၍ ဖော်ပြထားပါသည်။ တန်ဖိုးလျော့ငွေကို ပိုင်ဆိုင်မှုများ ၏ ခန့်မှန်း အသုံးဝင်သက်တမ်း (Estimated Useful Lives) အပေါ် အခြေခံ၍ တန်းတူလျော့ချနည်း (Straight-Line Method) ဖြင့် တွက်ချက်ပါသည်။

**နှစ်စဉ် တန်ဖိုးလျော့နှုန်းများမှာ အောက်ပါအတိုင်းဖြစ်ပါသည် -**

**ပစ္စည်းအမျိုးအစား                      နှစ်စဉ်နှုန်း**

- ကွန်ပျူတာနှင့် ဆက်စပ်ပစ္စည်းများ ၂၀%
- လျှပ်စစ်ပစ္စည်းကိရိယာများ              ၂၀%
- ပရိဘောဂနှင့် တပ်ဆင်ပစ္စည်းများ ၅%
- မော်တော်ယာဉ်များ                              ၁၂.၅%
- စက်ယန္တရားနှင့် စက်ပစ္စည်းများ      ၂၀%

ယခင်က အသိအမှတ်ပြုထားပြီးဖြစ်သော ပိုင်ဆိုင်မှု၊ စက်ပစ္စည်းနှင့် ကိရိယာများနှင့် သက်ဆိုင်သည့် နောက်ဆက်တွဲ ပြုပြင်ထိန်းသိမ်းမှုကုန်ကျစရိတ်များကို အဆိုပါပစ္စည်းများမှ အနာဂတ်တွင် စီးပွား ရေးအကျိုးအမြတ်များ ရရှိလာနိုင်ဖွယ်ရှိပြီး ကုန်ကျစရိတ်ကို ယုံကြည်စိတ်ချစွာ တိုင်းတာနိုင်သည့် အခါတွင်သာ ပိုင်ဆိုင်မှု၏ စာရင်းတန်ဖိုး (Carrying Amount) ထဲသို့ ထည့်သွင်းသတ်မှတ်ပါသည်။ အခြားသော ပြုပြင်ထိန်းသိမ်းမှုနှင့် ပြင်ဆင်မှု ကုန်ကျစရိတ်များအားလုံးကို ဖြစ်ပေါ်သည့်ကာလတွင် အမြတ်နှင့် အရှုံးစာရင်း (Profit or Loss) တွင် အသိအမှတ်ပြုပါသည်။ ပိုင်ဆိုင်မှု၊ စက်ပစ္စည်းနှင့် ကိရိယာတစ်ခုခုကို ရောင်းချခြင်း သို့မဟုတ် ဖယ်ရှားခြင်း ပြုလုပ်သည့်အခါ ရရှိငွေ (Disposal Proceeds) နှင့် ယင်းပစ္စည်း၏ စာရင်းတင်တန်ဖိုး (Carrying Amount) အကြား ကွာခြားချက်ကို အခြားအမြတ်နှင့် အရှုံးများ (Other Gains and Losses) အောက်တွင် အမြတ် သို့မဟုတ် အရှုံးအဖြစ် အသိအမှတ်ပြုပါသည်။

သယ်ယူပို့ဆောင်ရေးနှင့် သွားလာရောက်ရှိနိုင်မှု အကန့်အသတ်များကြောင့် ဝေးလံခေါင်သီပြီး လက်လှမ်းမမီသော နေရာများတွင် တည်ရှိသည့် အခြေခံပိုင်ဆိုင်မှုများ (Fixed Assets) ကို စာရင်းစစ်ဆေးမှု (Audit) အတွင်း ကိုယ်တိုင်သွားရောက်၍ ရုပ်ပိုင်းဆိုင်ရာ စစ်ဆေးအတည်ပြုခြင်း (Physical Verification) မပြုလုပ်နိုင်ခဲ့ပါ။

**၂.၇ ငွေသားနှင့် ငွေသားနှင့်ညီမျှသော ပိုင်ဆိုင်မှုများ**

ငွေသားစီးဆင်းမှုစာရင်း (Cash Flow Statement) တွင် ဖော်ပြရန် ရည်ရွယ်ချက်အတွက် ငွေသားနှင့်ညီမျှသော ပိုင်ဆိုင်မှုများတွင် လက်ဝယ်ငွေသား (Cash in Hand)၊ ဘဏ်လက်ကျန်ငွေ (Bank Balance)၊ ဘဏ်ပိုထုတ်ငွေ (Bank Overdraft) အပ်ငွေများပါဝင်ပါသည်။

**၂.၈ ပေးရန်လျာထားငွေများ**

ယခင်ဖြစ်ရပ်များ၏ အကျိုးဆက်အဖြစ် ကုမ္ပဏီတွင် လက်ရှိ ဥပဒေအရဖြစ်စေ (Legal Obligation) သို့မဟုတ် လက်တွေ့အခြေအနေအရဖြစ်စေ (Constructive Obligation) တာဝန်ဝတ္တရားတစ်ရပ်ရှိ နေပြီး၊ အဆိုပါတာဝန် ဝတ္တရားကို ဖြေရှင်းဆောင်ရွက်ရန်အတွက် အရင်းအမြစ်များ ထုတ်သုံးရနိုင် ခြေမြင့်မားကာ၊ ထိုတာဝန်ဝတ္တရား အတွက် လိုအပ်မည့် ပမာဏကို ယုံကြည်စိတ်ချရစွာ ခန့်မှန်း တိုင်းတာ နိုင်ပါက လျာထားရန်ပုံငွေ (Provision) အဖြစ် အသိအမှတ်ပြု မှတ်တမ်းတင်ပါသည်။

**၂.၉ ကုန်သွယ်ရေးနှင့် အခြားပေးရန်ရှိတာဝန်များ (Trade and Other Payables)**

ကုန်သွယ်ရေးနှင့် အခြားပေးရန်ရှိတာဝန်များသည် ကုမ္ပဏီမှ လက်ခံရရှိထားသော ကုန်ပစ္စည်းများ နှင့် ဝန်ဆောင်မှုများအတွက်ဘဏ္ဍာရေးနှစ်ကုန်ဆုံးချိန်အထိ ပေးချေခြင်းမပြုရသေး သောတာဝန်ဝတ္တရား များကို ကိုယ်စားပြုပါသည်။

ပေးချေရမည့် ကာလသည် တစ်နှစ်အတွင်း သို့မဟုတ် တစ်နှစ်အောက်ဖြစ်ပါက ယင်းတို့ကို လက်ရှိ ပေးရန်တာဝန်များ (Current Liabilities) အဖြစ် သတ်မှတ်ဖော်ပြပါသည်။ ထို့အပြင် ပေးချေရမည့် ကာလသည် တစ်နှစ်ထက် ကျော်လွန်ပါက လက်ရှိမဟုတ်သော ပေးရန်တာဝန်များ (Non-current Liabilities) အဖြစ် ဖော်ပြပါသည်။

ကုန်သွယ်ရေးနှင့် အခြားပေးရန်ရှိတာဝန်များကို ကနဦးတွင် တရားမျှတသောတန်ဖိုး (Fair Value) ဖြင့် တိုင်းတာအသိအမှတ်ပြုပြီး၊ နောက်ပိုင်းတွင် ထိရောက်သော အတိုးနှုန်းနည်းလမ်း (Effective Interest Method) ကို အသုံးပြု၍ လျော့ချတန်ဖိုး (Amortized Cost) ဖြင့် တိုင်းတာပါသည်။

**၂.၁၀ ဆက်စပ်ပတ်သက်သူများနှင့် ဆက်စပ်ပတ်သက်သူများအကြား ဆောင်ရွက်သည့် လုပ်ငန်း ဆောင်တာများ (Related Parties and Related Party Transactions)**

ဆက်စပ်ပတ်သက်သူများ (Related Parties) ဆိုသည်မှာ ဘဏ္ဍာရေးရှင်းတမ်းများ ပြင်ဆင်ရေးဆွဲ နေသည့် အဖွဲ့အစည်းနှင့် ဆက်စပ်ပတ်သက်မှုရှိသော ပုဂ္ဂိုလ်များ သို့မဟုတ် အဖွဲ့အစည်း များ ကိုဆိုလို ပါသည်။

ပုဂ္ဂိုလ်တစ်ဦးသည် အစီရင်ခံတင်ပြသည့် အဖွဲ့အစည်းအပေါ် ထိန်းချုပ်မှု (Control) သို့မဟုတ် ပူးတွဲ ထိန်းချုပ်မှု (Joint Control) ရှိခြင်း၊ အဖွဲ့အစည်း၏ ဆုံးဖြတ်ချက်များအပေါ် အရေးပါသောလွှမ်းမိုး နိုင်စွမ်း (Significant Influence) ရှိခြင်း၊ သို့မဟုတ် အဖွဲ့အစည်း၏ အဓိက စီမံခန့်ခွဲရေး ဝန်ထမ်းများ (Key Management Personnel) တွင် ပါဝင်ခြင်း၊ သို့မဟုတ် အဖွဲ့အစည်း၏ မိခင်ကုမ္ပဏီ (Parent Entity) ၏ အဓိက စီမံခန့်ခွဲရေးဝန်ထမ်းတစ်ဦး ဖြစ်ခြင်းတို့ရှိပါက ဆက်စပ်ပတ်သက်သူအဖြစ် သတ်မှတ်ပါသည်။ ဆက်စပ်ပတ်သက် သူများအကြား ဆောင်ရွက်သည့် လုပ်ငန်းဆောင်တာ (Related Party Transaction) ဆိုသည်မှာ ဆက်စပ်ပတ်သက် သူများအကြား အရင်းအမြစ်များ (Resources)၊ ဝန်ဆောင်မှုများ (Services) သို့မဟုတ် တာဝန်ဝတ္တရားများ (Obligations) ကို လွှဲပြောင်းခြင်းဖြစ်ပါသည်။

အဓိက စီမံခန့်ခွဲရေးဝန်ထမ်းများ (Key Management Personnel) ဆိုသည်မှာ အဖွဲ့အစည်း၏ လုပ်ငန်း ဆောင်ရွက်မှုများကို တိုက်ရိုက်ဖြစ်စေ၊ သွယ်ဝိုက်၍ဖြစ်စေ စီမံကိန်းရေးဆွဲခြင်း၊ လမ်းညွှန်ခြင်း နှင့် ထိန်းချုပ်ခြင်း တို့အတွက် အာဏာနှင့် တာဝန်ရှိသူများကို ဆိုလိုပြီး၊ အဖွဲ့အစည်း၏ ဒါရိုက်တာများ (Directors) အားလုံးလည်း အပါအဝင်ဖြစ်ပါသည်။ ဆက်စပ်ပတ်သက်သူများအကြား လုပ်ငန်းဆောင်တာများ ရှိခဲ့ပါက၊ ဘဏ္ဍာရေးရှင်းတမ်း များအပေါ် ယင်းဆက်ဆံရေး၏ အကျိုးသက်ရောက်မှုကို နားလည်နိုင်ရန် လိုအပ်သော ဆက်စပ်ပတ်သက်မှု၏ သဘောသဘာဝ၊ ဆောင်ရွက်ခဲ့သည့် လုပ်ငန်းဆောင်တာများနှင့် ကျန်ရှိနေသော လက်ကျန်ငွေ စာရင်း များ (Outstanding Balances) ဆိုင်ရာ အချက်အလက်များကို ထုတ်ဖော်ဖော်ပြရမည် ဖြစ်ပါသည်။

ယင်းထုတ်ဖော်ဖော်ပြချက်များကို ဆက်စပ်ပတ်သက်သူ အမျိုးအစားတစ်ခုချင်းစီအလိုက် သီးခြားဖော်ပြ ရမည်ဖြစ်ပြီး၊ အောက်ပါအချက်အလက်များ ပါဝင်ရမည်ဖြစ်ပါသည် -

- ဆောင်ရွက်ခဲ့သည့် လုပ်ငန်းဆောင်တာများ၏ ပမာဏ (Amount of Transactions)
- ကျန်ရှိနေသော လက်ကျန်ငွေစာရင်းများ၏ ပမာဏ (Outstanding Balances)
- သက်ဆိုင်ရာ စည်းကမ်းသတ်မှတ်ချက်များနှင့် အခြေအနေများ (Terms and Conditions)

**၂.၁၁ ထည့်ဝင်ပြီး မတည်ရင်းနှီးငွေ (Paid-up Share Capital)**

ကုမ္ပဏီ၏ ထုတ်ဝေထားပြီး အပြည့်အဝ ပေးသွင်းပြီးသော မတည်ရင်းနှီးငွေ (Fully Issued and Paid-up Share Capital) သည် ကျပ် ၃၅,၂၇၆,၁၂၀,၀၀၀ ဖြစ်ပြီး အစုရှယ်ယာ ၃,၅၂၇,၆၁၂ စု ဖြင့် ဖွဲ့စည်းထားပါသည်။

အစုရှယ်ယာရှင်များဖြစ်သည့်အပြင် ဒါရိုက်တာများအဖြစ်လည်း တာဝန်ထမ်းဆောင်လျက်ရှိသော ပုဂ္ဂိုလ်များမှာ အောက်ပါအတိုင်း ဖြစ်ပါသည် -

**စဉ် အစုရှယ်ယာရှင် / ဒါရိုက်တာအမည်**

- ၁ ဦးစိုးလှိုင်
- ၂ ဦးအောင်အောင်
- ၃ ဦးနေလင်းစိုး
- ၄ ဦးအေးလွင်
- ၅ ဦးဝင်းဇော်
- ၆ ဦးလှဦး
- ၇ ဦးကျော်မြဟန် တို့ဖြစ်ပြီး အစုရှယ်ယာထည့်ဝင်ထားခြင်းမရှိသော လွတ်လပ်သောဒါရိုက်တာအဖြစ်
- ၈ ဦးမြင့်လွင် (လွတ်လပ်သောဒါရိုက်တာ - Independent Director) ကိုခန့်အပ်ထားပါသည်။

အထက်ဖော်ပြပါ ပုဂ္ဂိုလ်များသည် ဒါရိုက်တာအဖွဲ့ဝင်များ အဖြစ်တာဝန်ထမ်းဆောင်လျက်ရှိပါသည်။



၄.၀၀	သုတေသနနှင့် တိုးတက်ဖွံ့ဖြိုးရေး	မှတ်စု-၄
		မြန်မာကျပ်
	အဖွင့်လက်ကျန်	၂,၄၃၀,၃၈၇.၂၀
	စုဆောင်းလျှော့ချတန်ဖိုး	(၁,၇၀၁,၂၇၁.၀၄)
	အပိတ်လက်ကျန်	(၇၂၉,၁၁၆.၁၆)
		-

၆.၀၀	ဆက်စပ်ကုမ္ပဏီမှ ရရန်ငွေ	မှတ်စု-၆
		မြန်မာကျပ်
	အဖွင့်လက်ကျန်	၅,၇၃၉,၆၁၀,၀၀၀.၀၀
	ရရှိငွေ	(၅,၇၃၉,၆၁၀,၀၀၀.၀၀)
	အပိတ်လက်ကျန်	-

၇.၀၀	ကြိုတင်ပေးငွေ	မှတ်စု-၇
		မြန်မာကျပ်
	အဖွင့်လက်ကျန်	၃၀,၀၀၀.၀၀
	စရိတ်	(၃၀,၀၀၀.၀၀)
	ပြင်ဆင်စရိတ်	၄၆,၅၇၂,၈၂၈.၄၁
	ဝန်ထမ်းကြိုထုတ်ငွေ	၈,၅၀၀,၀၀၀.၀၀
	အပိတ်လက်ကျန်	၅၅,၀၇၂,၈၂၈.၄၁

၈	ဖောက်သည်များထံမှရရန်ငွေ	မှတ်စု-၈
		မြန်မာကျပ်
	အဖွင့်လက်ကျန်	၀.၀၀
	အကြွေးရောင်း	၆၁,၇၇၀,၁၃၈,၆၁၇.၇၈
	လက်ခံရရှိငွေ	(၆၁,၄၀၆,၅၄၃,၂၈၄.၇၈)
	အပိတ်လက်ကျန် (ပြည်တွင်း)	၃၆၃,၅၉၅,၃၃၃.၀၀

	ဖောက်သည်များထံမှရရန်ငွေ	မြန်မာကျပ်
	အဖွင့်လက်ကျန်	၁,၁၀၂,၅၀၀,၀၀၀.၀၀
	အကြွေးရောင်း	၉၄၃,၄၅၂,၄၇၀.၀၀
	အပိတ်လက်ကျန် (ပြည်ပ)	၂,၀၄၅,၀၄၈,၀၀၀.၀၀
	စုစုပေါင်း	၂,၄၀၉,၅၄၇,၈၀၃.၀၀

		မှတ်စု-၉ မြန်မာကျပ်
၉.၀၀	ဝင်ငွေခွန်ကြိုတင်ပေးသွင်းငွေ	
	အဖွင့်လက်ကျန်	၄၂၁,၁၅၇,၄၄၂.၀၀
	၂၀၂၄-၂၀၂၅ ဝင်ငွေခွန်	(၄၁၉,၄၆၈,၈၆၇.၀၀)
	၂၀၂၅-၂၀၂၆ ဝင်ငွေခွန်ကြိုတင်ဆောင်ငွေ	၉၀၀,၀၀၀,၀၀၀.၀၀
	၂% ကြိုတင်ဆောင်ငွေ	၂၂,၀၅၀,၀၀၀.၀၀
<b>အပိတ်လက်ကျန်</b>		<b>၉၂၃,၇၃၈,၅၇၅.၀၀</b>

		မှတ်စု-၁၀ မြန်မာကျပ်
၁၀.၀၀	ကုန်သွယ်ခွန်ကြိုတင်ပေးသွင်းငွေ	
	အဖွင့်လက်ကျန်	၉၀,၅၆၁,၃၁၃.၁၅
	ကုန်သွယ်ခွန်စာရင်းညှိ	(၉,၅၄၂,၈၅၇.၁၄)
	၂၀၂၅-၂၀၂၆ ကုန်သွယ်ခွန်ကြိုတင်ဆောင်ငွေ	၂၃,၈၃၁,၂၄၅.၃၉
	၂၀၂၅-၂၀၂၆ ကုန်သွယ်ခွန်ငွေသားသွင်းငွေ	၃,၆၉၆,၃၉၂.၀၀
<b>အပိတ်လက်ကျန်</b>		<b>၁၀၈,၅၄၆,၀၉၃.၄၀</b>

		မှတ်စု-၁၁ မြန်မာကျပ်
၁၁.၀၀	ငွေသားနှင့်ငွေသားနှင့်ညီမျှသောလက်ကျန်များ	
	ငွေသားလက်ကျန်	၆၃၉,၇၄၄,၄၉၉.၈၄
	ဘဏ်ရှိငွေလက်ကျန်	၂၆၅,၈၇၄,၆၁၆.၀၆
<b>စုစုပေါင်းလက်ကျန်</b>		<b>၉၀၅,၆၁၉,၁၁၅.၉၀</b>

		မှတ်စု-၁၂ မြန်မာကျပ်
၁၂.၀၀	စုစုပေါင်းအမြတ်လက်ကျန်များ	
	အဖွင့်လက်ကျန်	၂,၃၁၃,၁၉၃,၃၅၀.၄၃
	အခွန်ဆောင်ငွေ	(၄၁၉,၄၆၈,၈၆၇.၀၀)
	အမြတ်ဝေစုပေးငွေ	(၇၀၅,၅၂၂,၄၀၀.၀၀)
	အမြတ်/အရှုံး	၃,၂၆၈,၁၆၅,၉၁၃.၅၃
<b>စုစုပေါင်းလက်ကျန်</b>		<b>၄,၄၅၆,၃၆၇,၉၉၆.၉၆</b>

မှတ်စု-၁၃

၁၃.၀၀	ကုန်သွယ်မှုနှင့်အခြားပေးရန်ရှိသူများ	မြန်မာကျပ်
	အဖွင့်လက်ကျန်	၁,၉၈၃,၃၈၁,၅၆၁.၇၂
	ယခုနှစ်အတွင်းပေးငွေ	(၉၇,၆၂၉,၃၇၅,၃၀၄.၆၃)
	အကြွေးဝယ်ငွေ	၉၈,၉၈၇,၆၇၁,၂၆၀.၈၉
	<b>စုစုပေါင်းလက်ကျန်</b>	<b>၃,၃၄၁,၆၇၇,၅၁၇.၉၈</b>

မှတ်စု-၁၄

၁၄.၀၀	ပေးရန်ကျန်သူများ	မြန်မာကျပ်
	အဖွင့်လက်ကျန်	၁၉၇,၅၀၀,၀၀၀.၀၀
	ယခင်နှစ် စာရင်းစစ်ဖိုးပေးငွေ	(၅,၀၀၀,၀၀၀.၀၀)
	ယခင်နှစ်ဝင်ငွေခွန်ပေးငွေ	(၁၉၀,၀၀၀,၀၀၀.၀၀)
	ယခုနှစ် စာရင်းစစ်ပေးရန်ကျန်ငွေ	၂,၅၀၀,၀၀၀.၀၀
	မိတာခ	၁၀,၆၅၂,၀၂၈.၀၀
	လူမှုဖူလုံရေးပေးငွေ	၃၁၈,၀၀၀.၀၀
	သယ်ယူပို့ဆောင်စရိတ်	၆၉,၄၄၈,၁၆၀.၅၄
	၂% ဝင်ငွေခွန်ပေးဆောင်ရန်ကျန်ငွေ	၃,၆၉၆,၀၀၀.၀၀
	အမြတ်ဝေစုပေးရန်ကျန်ငွေ	၁၆,၂၀၀.၀၀
	<b>စုစုပေါင်းလက်ကျန်</b>	<b>၈၉,၁၃၀,၃၈၈.၅၄</b>

မှတ်စု-၁၅

၁၅.၀၀	ဆက်စပ်ကုမ္ပဏီအားပေးရန်ငွေ	မြန်မာကျပ်
	အဖွင့်လက်ကျန်	၂၆,၈၈၃,၇၉၅,၀၆၃.၂၅
	ယခုနှစ်အတွင်းပေးငွေ	(၁၈,၄၆၇,၈၂၂,၉၄၅.၀၁)
	<b>စုစုပေါင်းလက်ကျန်</b>	<b>၈,၄၁၅,၉၇၂,၁၁၈.၂၅</b>

မှတ်စု-၁၆

၁၆.၀၀	ကုန်သွယ်ခွန်လျာထားငွေ	မြန်မာကျပ်
	အဖွင့်လက်ကျန်	၉,၅၄၂,၈၅၇.၁၄
	စာရင်းညှိငွေ	(၉,၅၄၂,၈၅၇.၁၄)
	၂၀၂၅-၂၀၂၆ ကုန်သွယ်ခွန်လျာထားငွေ	၄၈,၃၉၉,၄၄၂.၀၈
	<b>စုစုပေါင်းလက်ကျန်</b>	<b>၄၈,၃၉၉,၄၄၂.၀၈</b>

		မှတ်စု-၁၇
		မြန်မာကျပ်
၁၇.၀၀	ဝင်ငွေ	
	စက်ပစ္စည်းများရောင်းရငွေ	၅၄,၂၉၁,၁၇၅,၁၆၈.၉၁
	ကုန်သွယ်ခွန်	(၄၈,၃၉၉,၄၄၂.၀၈)
	သီးနှံရောင်းချရေးမှရငွေ	၆၂,၈၇၂,၆၃၈,၆၁၇.၇၈
<b>စုစုပေါင်းလက်ကျန်</b>		<b>၁၁၇,၁၁၅,၄၁၄,၃၄၄.၆၂</b>

		မှတ်စု-၁၈
		မြန်မာကျပ်
၁၈.၀၀	ကုန်ရောင်းတန်ဖိုး	
	အဖွင့်ကုန်လက်ကျန်များ	၅၉,၃၅၉,၄၁၇,၈၁၈.၁၈
	အဝယ်	၁၀၂,၄၂၃,၈၈၇,၆၆၁.၁၁
	စွမ်းဆောင်ရည်ဆုကြေး	(၃,၄၆၀,၀၄၇,၆၄၅.၆၀)
	သယ်ယူစရိတ်	၇၆၉,၁၈၂,၈၂၃.၀၀
	အထွေထွေစရိတ်များ	၇၀၄,၄၅၂,၇၂၄.၅၀
	အပိတ်ကုန်လက်ကျန်များ	(၄၇,၆၆၆,၃၆၆,၄၀၄.၃၅)
<b>စုစုပေါင်းစရိတ်</b>		<b>၁၁၂,၁၃၀,၅၂၆,၉၇၆.၈၃</b>

		မှတ်စု-၁၉
		မြန်မာကျပ်
၁၉.၀၀	စီမံခန့်ခွဲမှုစရိတ်	
	လူမှုဖူလုံရေး	၃,၆၀၉,၃၄၀.၃၁
	ဆေးစာစရိတ်	၁၃၆,၈၅၀.၀၀
	စက်ပစ္စည်းဌာနစရိတ်	၄၈၀,၀၀၀.၀၀
	ရုံးသုံးစာရေးကိရိယာ	၁၃,၅၃၃,၉၉၀.၀၀
	အင်တာနက်နှင့် ဖုန်းဘေလ်	၁၇,၆၀၀,၈၅၆.၆၈
	ဆီစာစရိတ်	၂၈,၈၃၆,၅၄၂.၅၀
	ဝတ်စုံစရိတ်	၉,၃၀၇,၃၂၂.၂၄
	ခရီးသွားလာစရိတ်	၂၃,၄၀၆,၆၁၅.၉၁
	ဘဏ်ဝန်ဆောင်ခ	၂,၇၈၆,၆၉၂.၅၄
	မိတာခ	၄၅,၈၆၅,၁၃၁.၉၈
	သန့်ရှင်းရေး ကုန်ကျစရိတ်	၁၉,၈၇၄,၈၅၅.၉၆
	မော် တော်ကားပြုပြင်ထိန်းသိမ်းစရိတ်	၄၉,၁၄၉,၄၃၉.၀၀
	ပစ္စည်းများပြုပြင်ထိန်းသိမ်းစရိတ်	၉,၈၂၇,၃၀၀.၈၇
	ရုံးပြုပြင်ထိန်းသိမ်းစရိတ်	၃,၇၅၈,၂၅၅.၀၀

လျှပ်စစ်ပစ္စည်းများပြုပြင်ထိန်းသိမ်းစရိတ်	၂၆,၄၄၅,၀၈၂.၀၀
စက်ရုံးနှင့်ပစ္စည်းများပြုပြင်ထိန်းသိမ်းစရိတ်	၈,၄၀၉,၂၃၁.၀၀
အဆောက်အအုံပြုပြင်ထိန်းသိမ်းစရိတ်	၉၂,၅၄၂,၇၉၈.၀၀
ကုမ္ပဏီစရိတ်	၂၇,၁၀၈,၉၈၃.၀၀
သယ်ယူပို့ဆောင်စရိတ်	၁၄,၁၇၉,၂၃၈.၀၀
ရေစရိတ်	၃,၅၅၂,၀၉၉.၀၀
စာရင်းစစ်စရိတ်	၇,၅၀၀,၀၀၀.၀၀
ဒါရိုက်တာများ၏ အစည်းအဝေးတက်စရိတ်	၅၂,၅၀၀,၀၀၀.၀၀
ဆော့ဖ်ဝဲကုန်ကျစရိတ်	၄၃,၅၄၅,၆၂၅.၀၉
သင်တန်းပေးစရိတ်	၇,၉၄၇,၆၅၄.၀၄
လိုင်စင်စရိတ်	၃၂၃,၃၄၇.၀၀
အသင်းဝင်ကြေး	၃၀,၀၀၀.၀၀
<b>စုစုပေါင်း</b>	<b>၅၁၂,၂၅၇,၂၅၀.၁၂</b>

		<b>မှတ်စု-၂၀</b>
		<b>မြန်မာကျပ်</b>
၂၀.၀၀	<b>အရောင်းနှင့်ဖြန့်ချိရေးစရိတ်</b>	
	သွင်းကုန် လုံခြုံရေးစရိတ်	၄၆၀,၀၀၀.၀၀
	MACCS ဝန်ဆောင်မှုကြေး	၂၇၀,၀၀၀.၀၀
	ဘဏ်ဝန်ဆောင်ခ	၁၁၂,၂၅၈.၆၀
	ဆိပ်ကမ်းရှင်းလင်းစရိတ်	၂,၁၈၃,၈၅၀.၀၀
	အကောက်ခွန်စရိတ်	၅၈,၂၅၀.၀၀
	Phyto လျှောက်ထားမှုကုန်ကျစရိတ်	၅၀၄,၀၀၀.၀၀
	စစ်ဆေးစရိတ်	၁၀,၃၃၇,၃၀၆.၅၀
	BL ကုန်ကျစရိတ်	၁,၂၄၃,၄၆၆.၀၀
	ကားတင်စရိတ်	၁၁,၄၆၈,၃၀၀.၀၀
	လိုင်စင်စရိတ်	၈၆၆,၃၉၆.၄၄
	ကွန်တိန်နာစရိတ်	၁,၅၈၀,၀၆၂.၀၀
	ပင်လယ်ရေကြောင်း သယ်ယူပို့ဆောင်ခ	၄၈,၆၁၂,၈၉၀.၀၀
	အလုပ်သမားဌာနခ	၈၉,၉၃၂,၃၀၅.၀၅
	ကြေငြာစရိတ်	၃၆,၃၂၁,၄၃၈.၀၀
	ရောင်းချမှုကော်မရှင်ခ	၉၀,၄၀၈,၆၀၀.၀၀
	ကုန်ပစ္စည်းပို့စရိတ်	၆၂၂,၇၀၂,၅၆၁.၁၅
	ဆီစရိတ်	၄၆,၀၉၁,၂၃၆.၀၀
	ခရီးသွားလာစရိတ်	၄၆,၈၁၄,၈၃၉.၀၀

**စုစုပေါင်း**

၁,၀၅၂,၈၁၃,၃၉၄.၁၂

၂၁.၀၀ လစာ

မှတ်စု-၂၁

မြန်မာကျပ်

၂၀၂၅ ခုနှစ် ဧပြီလ	၁၃,၀၂၃,၃၃၇.၅၀
၂၀၂၅ ခုနှစ် မေလ	၁၃,၄၄၁,၂၅၈.၅၀
၂၀၂၅ ခုနှစ် ဇွန်လ	၁၃,၄၇၈,၁၀၃.၅၀
၂၀၂၅ ခုနှစ် ဇူလိုင်လ	၁၃,၅၁၃,၉၅၀.၀၀
၂၀၂၅ ခုနှစ် ဩဂုတ်လ	၁၃,၄၄၆,၁၃၅.၅၀
၂၀၂၅ ခုနှစ် စက်တင်ဘာလ	၁၅,၀၆၇,၂၀၀.၀၀
၂၀၂၅ ခုနှစ် အောက်တိုဘာလ	၁၄,၈၄၂,၆၃၆.၅၀
၂၀၂၅ ခုနှစ် နိုဝင်ဘာလ	၁၅,၄၆၅,၄၈၂.၅၀
၂၀၂၅ ခုနှစ် ဒီဇင်ဘာလ	၁၆,၄၁၇,၂၀၀.၀၀
၂၀၂၆ ခုနှစ် ဇန်နဝါရီလ	၁၅,၉၅၅,၃၆၁.၅၀
၂၀၂၆ ခုနှစ်ဖေဖော်ဝါရီလ	၁၅,၇၄၃,၇၁၆.၀၀
၂၀၂၆ ခုနှစ်မတ်လ	၂၂,၈၃၉,၅၅၆.၀၀
<b>စုစုပေါင်း</b>	<b>၁၈၃,၂၃၃,၉၃၇.၅၀</b>

၅.၀၀ ကုန်လက်ကျန်များ

စဉ်	အမျိုးအမည်	တိုင်းတာယူနစ်	အရေအတွက်	တန်ဖိုး(ကျပ်)
၁	လေးဘီးမောင်းထွန်စက်	ယူနစ်	၁၁၄.၀၀	၁၁,၄၂၉,၉၂၂,၈၂၉.၃၈
၂	ရှေ့အလေးတုံး	ယူနစ်	၁.၀၀	၁,၁၇၉,၃၆၀.၀၀
၃	ပြောင်းရိတ်သိမ်းခေါင်း	ယူနစ်	၁.၀၀	၁၁,၇၁၅,၆၁၇.၄၄
၄	ထယ်ခုံ (Disc Plough )	ယူနစ်	၂.၀၀	၃၂၆,၆၄၅.၆၈
၅	ထယ်ခုံ (Disc Plow )	ယူနစ်	၃.၀၀	၁၃,၅၅၉,၂၈၀.၇၁
၆	ထွန်ခုံ	ယူနစ်	၄၅.၀၀	၄၂၂,၈၅၂,၁၂၄.၈၂
၇	ကြံစိုက်စက်	ယူနစ်	၅.၀၀	၁၂၁,၈၄၆,၅၀၇.၆၅
၈	စက်လည်ခုတ်စက်	ယူနစ်	၆၇.၀၀	၆၆၆,၈၃၈,၃၉၀.၃၀
၉	ကြံကာဘောင်	ယူနစ်	၃.၀၀	၄,၇၇၀,၀၉၀.၀၀
၁၀	မျိုးစေ့ချစက်	ယူနစ်	၁.၀၀	၄,၇၃၈,၅၀၀.၀၀
၁၁	စက်အပိုပစ္စည်းများ	ယူနစ်	၂၉,၈၅၈.၀၀	၉၉၅,၈၆၇,၆၉၅.၃၂
၁၂	ရှေ့ဒိုဇာ	ယူနစ်	၁.၀၀	၄,၂၅၄,၁၂၀.၀၀
၁၃	ပျိုးဗန်း	ယူနစ်	၃၃၀.၀၀	၉၀၃,၄၇၄.၀၀
၁၄	စပါးရိတ်စက်	ယူနစ်	၃၄.၀၀	၄,၇၉၇,၄၆၈,၀၀၀.၀၀
၁၅	တူးစက်	ယူနစ်	၁.၀၀	၂၂၀,၀၇၇,၀၀၀.၀၀
၁၆	မတ်ပဲ	ကီလိုဂရမ်	၃,၃၀၇,၇၅၃.၁၆	၁၀,၂၀၄,၄၅၂,၂၃၀.၁၇
၁၇	နှမ်း	ကီလိုဂရမ်	၉၆,၄၆၀.၄၅	၆၀၆,၇၁၃,၆၆၄.၀၄
၁၈	ကုလားပဲ	ကီလိုဂရမ်	၁,၉၃၆,၅၅၇.၈၈	၄,၇၅၂,၂၆၄,၅၂၆.၂၅
၁၉	မြေပဲ	ကီလိုဂရမ်	၁၇,၂၆၁.၅၇	၆၁,၈၃၅,၆၈၇.၃၂
၂၀	ပဲစင်းငုံ	ကီလိုဂရမ်	၁,၇၇၃,၉၀၃.၈၀	၅,၂၄၂,၄၃၁,၂၆၉.၅၃
၂၁	ပဲယင်းနီ	ကီလိုဂရမ်	၁၃၂,၉၃၈.၄၈	၃၅၄,၆၂၄,၅၆၁.၀၆
၂၂	ပဲလွန်းညို	ကီလိုဂရမ်	၁၄၇,၉၇၈.၈၃	၃၇၂,၀၈၁,၁၆၅.၄၄
၂၃	ပဲတီစိမ်း	ကီလိုဂရမ်	၁,၇၆၄,၆၂၉.၃၀	၆,၅၉၁,၈၄၄,၀၀၃.၈၀
၂၄	ပဲလွန်းဖြူ	ကီလိုဂရမ်	၆၄,၀၀၇.၄၄	၁၆၇,၄၄၆,၈၈၃.၄၉
၂၅	ပဲယင်းဝါ	ကီလိုဂရမ်	၂၀၉,၇၉၅.၁၆	၆၀၀,၅၉၆,၄၀၂.၆၀
၂၆	အိတ်ခွံ	အိတ်	၁၉,၉၆၄.၀၀	၁၅,၅၇၂,၂၆၂.၀၃
၂၇	ဘူးခွံ	ဘူး	၅၂၈.၀၀	၁၈၄,၁၁၃.၃၃
<b>စုစုပေါင်း</b>			<b>၉,၅၀၂,၂၄၄.၀၇</b>	<b>၄၇,၆၆၆,၃၆၆,၄၀၄.၃၅</b>

### ကုန်ပစ္စည်းအဝယ်

စဉ်	အမျိုးအမည်	တိုင်းတာယူနစ်	အရေအတွက်	တန်ဖိုး(ကျပ်)
၁	လေးဘီးမောင်းထွန်စက်	ယူနစ်	၂၁၂.၀၀	၂၄,၈၇၇,၅၄၆,၂၀၀.၀၀
၂	ရှေ့အလေးတုံး	ယူနစ်	၂၉.၀၀	၇,၇၁၈,၄၉၀.၀၀
၃	စပါးရိတ်သိမ်းခြွေလှေ့စက်	ယူနစ်	၁၀၅.၀၀	၁၄,၇၁၄,၆၂၂,၀၀၀.၀၀
၄	ထယ်ခုံ ( Disc Plow )	ယူနစ်	၂.၀၀	၆,၃၃၉,၀၆၀.၀၀
၅	ထွန်ခုံ	ယူနစ်	၉၈.၀၀	၁,၀၉၈,၉၅၂,၉၂၀.၀၀
၆	ကြံစိုက်စက်	ယူနစ်	၂.၀၀	၃၂,၁၃၇,၅၆၀.၀၀
၇	စက်လည်ခုတ်စက်	ယူနစ်	၁၀၆.၀၀	၁,၂၁၈,၁၉၄,၆၄၀.၀၀
၈	ကြံကာဘောင်	ယူနစ်	၃.၀၀	၄,၇၇၀,၀၉၀.၀၀
၉	စက်အပိုပစ္စည်းများ	ယူနစ်	၈,၈၂၃.၀၀	၅၄၃,၇၁၁,၉၇၉.၉၈
၁၀	မြက်ခုတ်စက်	ယူနစ်	၁.၀၀	၇,၁၆၀,၄၀၀.၀၀
၁၁	တူးစက်	ယူနစ်	၁.၀၀	၂၂၀,၀၇၇,၀၀၀.၀၀
၁၂	ရှေ့ဒိုဇာ	ယူနစ်	၂.၀၀	၂၅,၅၆၆,၈၄၀.၀၀
၁၃	မတ်ပဲ	ကီလိုဂရမ်	၃,၆၃၃,၇၇၆.၅၀	၁၀,၉၄၂,၀၃၈,၃၉၂.၇၇
၁၄	ပြောင်း	ကီလိုဂရမ်	၁,၃၅၆,၁၀၀.၃၉	၁,၃၄၇,၉၉၁,၃၉၇.၄၅
၁၅	ပဲတီစိမ်း	ကီလိုဂရမ်	၂,၇၁၂,၀၄၅.၄၇	၉,၉၄၅,၀၄၈,၃၇၈.၄၈
၁၆	ကြက်သွန်	ကီလိုဂရမ်	၁၉၂,၄၄၆.၄၈	၁၂၆,၅၅၃,၅၇၀.၀၇
၁၇	ပဲစင်းငုံ	ကီလိုဂရမ်	၃,၃၃၀,၀၄၇.၀၂	၉,၇၇၃,၂၇၉,၁၅၄.၀၂
၁၈	နှမ်း	ကီလိုဂရမ်	၁,၅၇၁,၅၈၈.၈၁	၁၀,၂၂၆,၁၂၆,၅၅၃.၉၆
၁၉	ကုလားပဲ	ကီလိုဂရမ်	၄,၂၈၁,၈၃၄.၀၅	၁၀,၃၁၇,၇၆၅,၀၈၁.၂၆
၂၀	မြေပဲ	ကီလိုဂရမ်	၁,၂၃၅,၇၈၄.၈၅	၃,၇၆၂,၃၁၆,၅၃၅.၆၃
၂၁	မြေထောက်ပဲ	ကီလိုဂရမ်	၂၂,၄၁၁.၉၆	၇၃,၇၀၈,၃၃၃.၀၀
၂၂	ပဲယင်းနီ	ကီလိုဂရမ်	၁၅၈,၂၁၉.၈၉	၄၀၈,၅၁၇,၄၀၁.၀၁
၂၃	ပဲယင်းဝါ	ကီလိုဂရမ်	၃၃၈,၁၇၆.၉၃	၈၅၇,၈၀၁,၁၃၁.၉၈
၂၄	ပဲလွန်းဖြူ	ကီလိုဂရမ်	၁၈၆,၀၄၉.၀၂	၄၇၈,၉၀၃,၈၁၇.၀၀
၂၅	ပဲလွန်းညို	ကီလိုဂရမ်	၄၂၁,၁၇၅.၄၅	၁,၀၅၅,၆၀၃,၁၆၉.၀၀
၂၆	အိတ်ခွံ	အိတ်	၄၁၄,၂၇၁.၀၀	၃၅၀,၉၀၀,၀၆၅.၅၀
၂၇	ဘူးခွံ	ဘူး	၁,၃၅၀.၀၀	၅၃၇,၅၀၀.၀၀
<b>စုစုပေါင်း</b>			<b>၁၉,၈၆၄,၆၆၁.၈၂</b>	<b>၁၀၂,၄၂၃,၈၈၇,၆၆၁.၁၁</b>



**G.B.S AGRICULTURAL SERVICES PUBLIC COMPANY LIMITED**

**(Company Registration No. 105175515 /06/11/2015)**

**FINANCIAL STATEMENTS**

**PERIOD :2025-2026**

**U KYAWT MG & ASSOCIATES**

**ACCOUNTANCY & AUDIT FIRM**



**G.B.S AGRICULTURAL SERVICES PUBLIC COMPANY LIMITED**

**FINANCIAL STATEMENTS**

**As at 31 March 2026**

**Contents:**

	<b>Page</b>
Auditors' report to the members	1-3
Statement of directors	4
Statement of financial position	5
Statement of comprehensive income	6
Statement of changes in equity	7
Statement of cash flows	8
Property, plants and equipment	9
Notes to financial statements	10-25



U KYAWT MG & ASSOCIATES  
ACCOUNTANCY & AUDIT FIRM



No. 3, 105<sup>th</sup> Street, Mingala Taungnyunt Township, Yangon, Myanmar. Phone: 09 – 5033521,  
email: suyeetoe@gmail.com

**AUDITOR'S REPORT TO THE MEMBER  
OF  
G.B.S AGRICULTURAL SERVICES PUBLIC COMPANY LIMITED  
FOR THE YEAR ENDED 31 MARCH 2026**

We have audited the accompanying financial statement of G.B.S AGRICULTURAL SERVICES PUBLIC COMPANY LIMITED which comprise the statement of financial position as at 31 March 2026 and the statement of comprehensive income, changes in equity and cash flows for the year then ended, and a summary of significant accounting policies and other explanatory notes.

**Information other than the Financial Statements and Auditor's Report Thereon**

Management is responsible for the other information. The other information comprises the Report of the Directors set out on Page 1 to 2. Our opinion on the financial statements does not cover the other information and we do not express any form of assurance conclusion thereon. In connection with our audit of the financial statements, our responsibility is to read the other information and, in doing so, consider the other information is materially inconsistent with the financial statements or our knowledge obtained in the audit or otherwise appear to be materially misstated. If based on the work we have performed, we conclude that there is material misstatement of this other information, we are required to report that fact. We have nothing to report in this regard.

**Responsibilities of Management and Those Charged with Governance for the Financial Statements**

Management is responsible for the preparation and fair presentation of these financial statements in accordance with Myanmar Financial Reporting Standards (MFRSs) and the provision of the Myanmar Companies Act. This Responsibility includes: designing, implementing and maintaining internal control relevant to the preparation and fair presentation of financial statement that are free from material misstatement, whether due to fraud or error: selecting and applying appropriate accounting policies; making accounting estimates that are reasonable in the circumstances.

In preparing the financial statements, management is responsible for assessing the Company's ability to continue as a going concern, disclosing, as applicable matters related to going concern and using going concern basis of accounting unless management either intends to liquidate the Company or to cease operations, or has no realistic alternative but to do so.

Those charged with governance are responsible for overseeing the Company's financial reporting process.



U KYAWT MG & ASSOCIATES  
ACCOUNTANCY & AUDIT FIRM



No. 3, 105<sup>th</sup> Street, Mingala Taungnyunt Township, Yangon, Myanmar. Phone: 09 - 5033521,  
email: suyeetoe@gmail.com

### **Auditor's Responsibility**

Our responsibility is to express an opinion on these financial statements based on our audit. We conducted our audit in accordance with Myanmar Standards on Auditing (MSAs). Those standards require that we comply with ethical requirement and plan and perform the audit to obtain reasonable assurance whether the financial statements are free from material misstatement.

An Audit involves performing procedures to obtain audit evidence about the amounts and disclosures in the financial statements. The procedure selected depend on the auditor's judgment, including the assessment of the risks of material misstatement of the financial statement, whether due to fraud or error. In making those risk assessment, the auditor consider internal control relevant to the entity's preparation and fair presentation of the financial statements, in order to design audit procedures that are appropriate circumstances, but not for the purpose of expressing an opinion on the effectiveness of the entity's internal control. An audit also includes evaluating the appropriateness of accounting

policies used and the reasonable of accounting estimates made by the management, as well as evaluating the overall presentation of the financial statements. I believe that the audit evidence we have obtained is sufficient and appropriate to provide as a basic for my audit opinion.

### **Limitation on Scope**


Fixed Asset located in difficult-to-access areas were not physically verified during the audit due to transportation and accessibility limitations.

### **Opinion**

In my opinion, the financial statements give a true and fair view of the financial position of G.B.S AGRICULTURAL SERVICES PUBLIC COMPANY LIMITED as at March 2026 and of its statement of comprehensive income and its statement of changes in equity and its cash flows for the year ended in accordance with Myanmar Financial Reporting Standards (MFRSs) and section 280 of the Myanmar Companies Act.

### **Basis for Opinion**

We conducted our audit in accordance with Myanmar Standards on Auditing (MSAs). Our responsibilities under those standards are further described in the Auditor's Responsibilities for the Audit of the Financial Statements section of our report. We are independent of the Company in accordance with the International Ethics Standards Board for Accountants' Code of Ethics for Professional Accountants (IESBA Code) together with the ethical requirements that are relevant to



U KYAWT MG & ASSOCIATES  
ACCOUNTANCY & AUDIT FIRM



No. 3, 105<sup>th</sup> Street, Mingala Taungnyunt Township, Yangon, Myanmar. Phone: 09 – 5033521,  
email: suveetoe@gmail.com

our audit of the financial statements in Myanmar, and we have fulfilled our other ethical responsibilities in accordance with these requirements and the IESBA Code. We believe that the audit evidence we have obtained is sufficient and appropriate to provide a basis for our opinion.

### **Report On Other Legal and Regulatory Requirements**

In accordance with the provisions of Myanmar Companies Act, I report that

- (1) I have obtained all the information and explanations I have required; and
- (2) Financial records have been maintained by the Company as required by the section 258 of the Act.

**KYAWT MG**  
**B.A.,C.P.A.,R.A.,I.C.M.A.,PART II(LONDON)**  
**Certified Public Accountant & Auditor**

**STATEMENT OF MANAGEMENT'S RESPONSIBILITY**

**G.B.S AGRICULTURAL SERVICES PUBLIC COMPANY LIMITED**

It is the responsibility of management to prepare the financial statements that give a true and fair view of the financial position of **GBS Agricultural Services Public Company Limited** as at 31 March 2026, and of its statement of comprehensive income, changes in equity and cash flows for the year ended 31 March 2026, together with a summary of significant accounting policies and other explanatory notes.

In preparing these financial statements, management is required to:

- select suitable accounting policies and apply them consistently; and
- make judgments and estimates that are reasonable and prudent.

Management is responsible for keeping proper accounting records that disclose, with reasonable accuracy at any time, the financial position of the Company. Management also has general responsibility for taking such steps as are reasonably available to safeguard the assets of the Company and to prevent and detect fraud and other irregularities.

In accordance with Sections 258 and 264 of the Myanmar Companies Law, we hereby state that, in the opinion of the Directors, the financial statements of the Company, as set out on pages 5 to 25 , are drawn up so as to give a true and fair view of the financial position of the Company as at 31 March 2026, and of the financial performance, changes in equity and cash flows of the Company for the financial year ended 31 March 2026.

In addition, at the date of this statement, there are reasonable grounds to believe that the Company will be able to pay its debts as and when they fall due.

On Behalf of Management

Director

  
Soe Hlaing  
Chairman

Board of Directors

G.B.S Agricultural Services Public Co.,Ltd

Managing Director

  
Kyaw Mya Han  
Managing Director

G.B.S Agricultural Services Public Co., Ltd.

**GBS AGRICULTURAL SERVICES PUBLIC COMPANY LIMITED**  
**STATEMENT OF FINANCIAL POSITION AS AT 31<sup>st</sup> MARCH, 2026**

*Currency-Kyats*

	<i>Sche;</i>	1.04.2025~31.03.2026	1.04.2024~31.03.2025
<b>ASSETS</b>			
<b>Non - Current Assets</b>			
Property , Plant and Equipment	<b>3</b>	480,567,029.60	293,050,446.21
Research and Development	<b>4</b>	-	729,116.16
<b>Total Non-Current Assets</b>		<b>480,567,029.60</b>	<b>293,779,562.37</b>
<b>Current Assets</b>			
Inventories	<b>5</b>	47,666,366,404.35	59,359,417,818.18
Receivable from Related Company	<b>6</b>		5,739,610,000.00
Prepayment Expenses	<b>7</b>	55,072,828.41	30,000.00
Receivable from Customer	<b>8</b>	2,409,547,803.00	
Advance Income Tax	<b>9</b>	923,738,575.00	421,157,442.00
Advance Commercial Tax	<b>10</b>	108,546,093.40	90,561,313.15
Cash and Cash Equivalents	<b>11</b>	905,619,115.90	758,976,696.84
<b>Total Current Assets</b>		<b>52,068,890,820.06</b>	<b>66,369,753,270.17</b>
<b>TOTAL ASSETS</b>		<b>52,549,457,849.66</b>	<b>66,663,532,832.54</b>
<b>EQUITY AND LIABILITIES</b>			
<b>Equity</b>			
Issued and Paid up Capital		35,276,120,000.00	35,276,120,000.00
Retained Earnings	<b>12</b>	4,456,367,996.96	2,313,193,350.43
<b>Total Equity</b>		<b>39,732,487,996.96</b>	<b>37,589,313,350.43</b>
<b>Liabilities</b>			
Trade and Other Payables	<b>13</b>	3,341,677,517.98	1,983,381,561.72
Accrued Expenses	<b>14</b>	89,130,388.54	197,500,000.00
Advance Receipt			
Payable to Related Party	<b>15</b>	8,415,972,118.25	26,883,795,063.25
Provision for Commercial Tax	<b>16</b>	48,399,442.08	9,542,857.14
Provision for Income Tax		921,790,385.87	
<b>Total Current Liabilities</b>		<b>12,816,969,852.70</b>	<b>29,074,219,482.11</b>
<b>TOTAL EQUITY AND LIABILITIES</b>		<b>52,549,457,849.66</b>	<b>66,663,532,832.54</b>

  
Soe Hlaing

  
Kyaw Mya Han

**GBS AGRICULTURAL SERVICES PUBLIC COMPANY LIMITED**  
**INCOME STATEMENT FOR THE YEAR ENDED 31<sup>st</sup> MARCH, 2026**

*Currency-Kyats*

	<i>Sche;</i>	1.04.2025~31.03.2026	1.04.2024~31.03.2025
<b>Revenues</b>	<i>17</i>	117,115,414,344.62	44,823,690,941.66
<b>Cost of Goods Sold</b>	<i>18</i>	(112,130,526,976.83)	(41,488,384,036.21)
<b>Gross Profit/(Loss)</b>		<b>4,984,887,367.79</b>	<b>3,335,306,905.45</b>
<b>Other Income</b>			
Exchange Gain		943,467,260.00	25,500.00
Bank Interest		14,652,212.53	8,864,224.49
Service Income		63,192,677.00	
<b>Administrative and Other Expenses</b>			
Administration Expenses	<i>19</i>	(512,257,250.12)	(254,391,394.33)
Selling and Distribution Expenses	<i>20</i>	(1,052,813,394.12)	(1,046,639,983.14)
Salary and Wages	<i>21</i>	(183,233,937.50)	(124,374,059.50)
Depreciation and Amortisation		(67,938,636.18)	(12,114,522.16)
<b>Net Profit/(Loss)-before tax</b>		<b>4,189,956,299.39</b>	<b>1,906,676,670.81</b>
Income Tax		(921,790,385.87)	(419,468,867.58)
<b>Net Profit/(Loss)-after tax</b>		<b>3,268,165,913.53</b>	<b>1,487,207,803.23</b>

Earning per share

926.45

421.59

  
**Soe Hlaing**  
 Chairman  
 Board of Directors

G.B.S Agricultural Services Public Co.,Ltd

  
**Kyaw Mya Han**  
 Managing Director  
 G.B.S Agricultural Services Public Co., Ltd.

**GBS AGRICULTURAL SERVICES PUBLIC COMPANY LIMITED**

**STATEMENT OF CHANGES IN SHAREHOLDERS' EQUITY**

**FOR THE FINANCIAL YEAR ENDED 31<sup>ST</sup> MARCH, 2026**

*Currency - Kyats*

	<b>Issued and Paid Up Capital</b>	<b>Retained Earnings</b>	<b>Total</b>
<b>Balance as at April 1, 2025</b>	35,276,120,000.00	2,313,193,350.43	37,589,313,350.43
Adjustment for Previous Year IT		(419,468,867.00)	(419,468,867.00)
Dividend		(705,522,400.00)	(705,522,400.00)
Net Profit/(Loss) for the year		3,268,165,913.53	3,268,165,913.53
<b>Balance as at March 31, 2026</b>	<b>35,276,120,000.00</b>	<b>4,456,367,996.96</b>	<b>39,732,487,996.96</b>
<b>Balance as at April 1, 2024</b>	8,819,030,000.00	500,159,237.62	9,319,189,237.62
Additional Capital	26,457,090,000.00		26,457,090,000.00
Assessment for IT		(93,642,558.00)	(93,642,558.00)
Net Profit/(Loss) for the year		1,906,676,670.81	1,906,676,670.81
<b>Balance as at March 31, 2025</b>	<b>35,276,120,000.00</b>	<b>2,313,193,350.43</b>	<b>37,589,313,350.43</b>



**Soe Hlaing**  
Chairman

Board of Directors

G.B.S Agricultural Services Public Co.,Ltd



**Kyaw Mya Han**  
Managing Director

G.B.S Agricultural Services Public Co., Ltd.

**GBS AGRICULTURAL SERVICES PUBLIC COMPANY LIMITED**

**STATEMENT OF CASH FLOWS**

**FOR THE FINANCIAL YEAR ENDED 31<sup>ST</sup> MARCH, 2026**

*Currency - Kyats*

**1.4.25 - 31.3.26                      1.4.24 - 31.3.25**

	<b>1.4.25 - 31.3.26</b>	<b>1.4.24 - 31.3.25</b>
<b><i>Cash flows from operating activities</i></b>		
Net Profit for the year -before tax	4,189,956,299	1,906,676,671
<b><i>Adjustment for</i></b>		
Depreciation	67,938,636	12,114,522
Operating profit before working capital charges	4,257,894,936	1,918,791,193
Decrease/(Increase ) in inventories	11,693,051,414	(46,849,050,541)
Decrease/ (Increase) in trade receivable	(2,409,547,803)	(5,739,610,000)
Decrease/ (Increase) in Prepayment	(55,042,828)	318,000
Decrease/ (Increase) in deposit to Supplier		165,234,106
Increase/(Decrease) in trade and other Payables	1,358,295,956	1,983,381,562
Increase/(Decrease) in accrued expenses	(108,369,611)	165,000,000
Increase/(Decrease) in payable to related party	(12,728,212,945)	23,435,861,821
<b>Cash generated from operating</b>	<b>2,008,069,118</b>	<b>(24,920,073,859)</b>
Interest paid		
Tax Paid	(901,178,196)	(501,018,456)
<b>Net cash from operating activities</b>	<b>1,106,890,922</b>	<b>(25,421,092,315)</b>
<b><i>Cash flows from investing activities</i></b>		
Purchase of property, plant and equipment	(254,726,103)	(277,268,938)
<b>Net cash provided (used) in investing activities</b>	<b>(254,726,103)</b>	<b>(277,268,938)</b>
<b><i>Cash flows from financing activates</i></b>		
Proceeds from issuance of share capital		26,457,090,000
Dividend Paid	(705,522,400)	
<b>Net cash provided (used) in financing activities</b>	<b>(705,522,400)</b>	<b>26,457,090,000</b>
Net increase (decrease) in cash and cash equivalentents	146,642,419	758,728,747
Cash and cash equivalentents at beginning of year	758,976,697	247,950
<b>Cash and cash equivalentents at end of year</b>	<b>905,619,115</b>	<b>758,976,697</b>

  
Soe Hlaing

  
Kyaw Mya Han

**Property, Plant & Equipment**

*Currency - Kyats*

Sr.	Description	Dep: Rate	Original Value			Accumulated Depreciation			Net Book Value
			Opening	Add	Total	Opening	Depreciation For the Year	Total	
1	Computer and Accessories	20%	18,449,616.00	21,620,000.00	40,069,616.00	16,984,433.30	7,285,431.20	24,269,864.50	15,799,751.50
2	Electricity Equipment	20%	1,034,500.00	-	1,034,500.00	1,034,500.00	-	1,034,500.00	-
3	Furniture and Fitting	5%	28,120,664.13	31,364,186.00	59,484,850.13	8,058,328.89	2,974,242.51	11,032,571.40	48,452,278.73
4	Motor Vehicles	12.5%	254,079,841.00	-	254,079,841.00	10,137,350.82	31,254,990.18	41,392,341.00	212,687,500.00
5	Machinery Equipment	20%	1,573,051,220.08	201,741,917.41	1,774,793,137.49	1,545,470,781.99	25,694,856.14	1,571,165,638.13	203,627,499.36
	<b>Total</b>		<b>1,874,735,841.21</b>	<b>254,726,103.41</b>	<b>2,129,461,944.62</b>	<b>1,581,685,395.00</b>	<b>67,209,520.02</b>	<b>1,648,894,915.02</b>	<b>480,567,029.60</b>

# **G.B.S AGRICULTURAL SERVICES PUBLIC COMPANY LIMITED (2025-2026)**

## **Notes to financial statements**

### **1.General**

On 06 November 2015, G.B.S AGRICULTURAL SERVICES PUBLIC COMPANY LIMITED (the Company) was incorporated in the Republic of the Union of Myanmar, under the Myanmar Companies Act. The Act has been replaced by the Myanmar Companies Law 2017. According to the Myanmar Companies Law 2017, the Company has been reregistered and issued Company Registration No. 105175515 (Former Registration No. 2384/2015-2016(YGN)). The equity shares of the Company are owned by citizens.

The company principal activities are

#### **(A) Contract Farming Operations**

GBS Agricultural Services Public Company Limited is engaged in contract farming activities in Nay Pyi Taw, Yangon Region, Bago Region, Ayeyarwady Region, Magway Region, and Northern Shan State. The Company cooperates with local farmers through mutually beneficial farming partnerships for the cultivation of paddy rice, sesame, corn, groundnuts, black gram, and various types of pulses in those regions.

#### **(B) Crop Procurement and Trading Activities**

The Company purchases sesame, corn, groundnuts, black gram, and various types of pulses from farmers located in Yangon Region, Bago Region, Magway Region, and Ayeyarwady Region. These agricultural products are cleaned and processed using modern machinery and are sold not only in the domestic market but also exported to international markets.

Currently, the Company is actively engaged in purchasing and processing various pulses in Ayeyarwady Region and Yangon Region, groundnuts and sesame in Magway Region, and corn products in Northern Shan State. These products are processed and distributed for both domestic sales and export markets.

#### **(C) Procurement and Distribution of Agricultural Machinery and Equipment**

In order to fulfill the needs of farmers to the best of its ability, the Company has become an authorized dealer of KUBOTA Myanmar Co., Ltd. and has opened sales showrooms in Monywa, Sittwe, and Naung Cho, Kyauk Pa Taung Townships for the

agricultural machinery and equipment.

In addition, the Company plans to further expand its Kubota Re-Condition business by establishing service centers in Yangon Region and Mandalay Region to provide maintenance and support services.

The financial statements of the Company are expressed in Myanmar Kyats.

The financial statements relate to the year from April 1,2025 to March 31,2026.

## **2.Summary of significant accounting policies**

### **2.1Basic of accounting**

The financial statements are prepared in accordance with Myanmar Financial Reporting Standards (MFRS). The financial statements have been prepared under the historical cost convention unless otherwise indicate in the summary of significant accounting policy. The preparation of these financial statements in conformity with MFRSs requires management to exercise its judgment in the process of applying the Company's accounting policies. It also requires the use of certain critical accounting estimates and assumptions.

### **2.2 Revenue Recognition**

Revenue comprises the fair value of the consideration received or receivable for the sale of goods and rendering of services, net of service tax, sale commission and discount.

The group recognized revenue and the related cost can be reliable measured, it is probable that the collectability of the related receivable is reasonably assured and when the specific criteria for each of the Group's activities are met as follows.

#### **(a) Machine Sale**

Revenue from sale of machine is recognized when the customer accepted the performance obligations

#### **(b) Agri Trading Sales**

Revenue from sale of Agri trading is recognized when the customer accepted the performance obligations

### **(c) Interest Income**

Interest Income is recognized when the interest is deposited into the bank account.

## **2.3 Currency Translation**

### **(a) Functional Currency**

Functional currency is the currency of the primary economic environment in which an entity operates. The financial statement of the Company is measured using the respective functional currency of G.B.S AGRICULTURAL SERVICES PUBLIC COMPANY LIMITED is Myanmar Kyat. In the case of presenting in Myanmar Kyat, which is the functional currency of the Company, transactions in foreign currencies are translated into the functional currency at the rate of exchange ruling at the dates of the transactions.

### **(b) Transactions in Foreign Currency**

Monetary items denominated in foreign currencies at the balance sheet are translated at the foreign exchange rates ruling at that date. Non-monetary items which are measured in terms of historical costs denominated in foreign currencies are translated at the foreign exchange rate ruling at that date of transaction.

### **(c) Exchange Rate Differences**

Exchange differences arising on the settlement of monetary items and the transactions of monetary items are included in the income statement for the year. When a gain or loss on a nonmonetary item is recognized directly in income statement, any corresponding exchange gain or loss is recognized directly in income statement. When a gain or loss on a non-monetary item is recognized in the income statement, any corresponding exchange gain or loss is recognized in income statement.

## **2.4 Income Taxes**

Income tax expense represents the sum of the tax currently payable. The tax currently payable is based on taxable profit for the year. Taxable profit differs from profit as reported in the statement of profit or loss and other comprehensive income because it excludes items of income or expense that are taxable or deductible in other years and

it further excludes items that are not taxable or tax deductible. The Company's liability for current tax is calculated using tax rates (and tax laws) that have been enacted or substantively enacted by the end of the reporting period.

Current tax is recognized as an expense or income in profit or loss.

## **2.5 Receivable from Customer**

Receivable from customer represent assets for goods and services provided to the customers on credit. They are classified as current assets. Receivable from customers are initially measured at fair value, and subsequently measured at amortized cost using the effective interest method, less provision for impairment. Receivable from customers are reduced by appropriate allowance for estimated irrecoverable amount.

## **2.6 Property, plant and equipment**

Property, plant and equipment are stated at cost less accumulate depreciation. Depreciation is computed under the straight-line method over the estimated useful lives of the assets. Details depreciation rates are as follows:

### **Rate per annum**

Computer & Accessories	20%
Electricity Equipment	20%
Furniture & Fitting	5%
Motor Vehicles	12.5%
Machinery Equipment	20%

Subsequent maintenance expenditure relating to property, plant and equipment that has already been recognized is added to the carrying amount of the assets only when it is probable that future economic benefits associated with the item will flow to the entity and the cost of the item can be measured reliably. All other repair expenses are recognized in profit or loss when incurred.

Disposal of an item of property, plant and equipment, the difference between the disposal proceed and it's carrying amount is recognized in profit or loss within other gains and losses. Fixed Assets located in difficult-to-access areas were not physically verified during the audit due to transportation and accessibility limitations

## **2.7 Cash and Cash Equivalent**

For the purpose of presentation in the cash flow statement, cash and cash equivalents include cash in hand, bank balance, bank overdraft, deposits with financial institutions which are subject to an insignificant risk of change in value.

## **2.8 Provisions**

Provisions are recognized when the company has a present legal or constructive obligation as a result of past events, it is more likely than not that an outflow of resources will be required to settle the obligation and a reliable estimate of the amount of the obligation can be made.

## **2.9 Trade and Other Payables**

Trade and other payables represent liabilities for goods and services provided to the company which are unpaid at the end of the financial year. They are classified as current liabilities if payments are due within, one year or less. Otherwise, they are presented as non-current liabilities.

Trade and other payables are initially measured at fair value, and subsequently measured at amortized cost using the effective interest method.

## **2.10 Related Parties and Related Parties Transactions**

Related parties are persons or entities that are related to the entity that is preparing its financial statements. A person has control or joint control over the reporting entity has significant influence over the reporting entity is a member of the key management personnel of the reporting entity or of a parent of the reporting entity. A related party transaction is a transfer of resources, services, or obligations between related parties. Key management personnel are those persons having authority and responsibility for planning, directing, and controlling the activities of the entity, directly or indirectly, including any directors of the entity.

If there have been transactions between related parties, disclose the nature of the related party relationship as well as information about the transactions and outstanding balances necessary for an understanding of the potential effect of the relationship on the

financial statements. These disclosures would be made separately for each category of related parties and would include the amount of the transactions the amounts of outstanding balances, including terms and conditions.

### **2.11 Paid-up Share Capital**

The fully issued and paid-up share capital amounts to MMK 35,276,120,000.00 comprising 3,527,612 shares. The shareholders, who also serve as directors, are as follows:

Name of Shareholder / Director

1. U Soe Hlaing
2. U Aung Aung
3. U Nay Lin Soe
4. U Aye Lwin
5. U Win Zaw
6. U Hla Oo
7. U Kyaw Mya Han
8. U Myint Lwin - Alternate Director

**GBS AGRICULTURAL SERVICES PUBLIC COMPANY LIMITED**

Schedule-3

3. Property, Plant and Equipment

Currency - Kyats

Sr.	Description	Dep: Rate	Original Value			Accumulated Depreciation		Net Book Value	
			Opening	Add	Total	Depreciation for the Year	Total		
<b>1</b>	<b>Computer and Accessories</b>								
1	Computer and Printer	20%	4,704,017.00	2,420,000.00	7,124,017.00	4,612,820.40	1,424,803.40	6,037,623.80	1,086,393.20
2	Laptop	20%	10,103,139.00	19,200,000.00	29,303,139.00	8,729,152.90	5,860,627.80	14,589,780.70	14,713,358.30
3	GPS-12	20%	3,495,960.00	-	3,495,960.00	3,495,960.00		3,495,960.00	-
4	Scanner	20%	146,500.00	-	146,500.00	146,500.00		146,500.00	-
<b>2</b>	<b>Electricity Equipment</b>								
1	Air Compressor for Harvester	20%	924,500.00	-	924,500.00	924,500.00		924,500.00	-
2	PEM Single phase Mortor	20%	110,000.00	-	110,000.00	110,000.00		110,000.00	-
<b>3</b>	<b>Furniture and Fitting</b>								
		5%	28,120,664.13	31,364,186.00	59,484,850.13	8,058,328.89	2,974,242.51	11,032,571.40	48,452,278.73
<b>4</b>	<b>Motor Vehicles</b>								
1	4H/2957	12.5%	8,079,841.00	-	8,079,841.00	7,574,850.82	504,990.18	8,079,841.00	-
2	7S/1276 Hilux Adventure Model 2025	12.5%	246,000,000.00	-	246,000,000.00	2,562,500.00	30,750,000.00	33,312,500.00	212,687,500.00
<b>5</b>	<b>Machinery Equipment</b>								
		20%	1,541,782,281.80	-	1,541,782,281.80	1,541,782,281.80		1,541,782,281.80	-
1	Sewing Machine	20%	5,388,588.28	2,022,000.00	7,410,588.28	629,383.85	1,482,117.66	2,111,501.50	5,299,086.78
2	Digital Weighting Scale	20%	6,058,000.00	-	6,058,000.00	1,280,550.51	1,211,600.00	2,492,150.51	3,565,849.49
3	Grain Moisture Tester Model PM-450 (4523) Serial No CE-20419	20%	3,950,000.00	-	3,950,000.00	460,833.33	790,000.00	1,250,833.33	2,699,166.67
4	Chickpea Split Machine	20%	15,872,350.00	-	15,872,350.00	1,317,732.50	3,174,470.00	4,492,202.50	11,380,147.50
5	Shwe Pyi Thar Warehouse CCTV System	20%		11,862,700.00	11,862,700.00		2,372,540.00	2,372,540.00	9,490,160.00
6	Comprehensive Pesticide Residue Detector Model YP-DYSP600 (3)	20%		19,577,386.41	19,577,386.41		3,915,477.28	3,915,477.28	15,661,909.13
7	Electric Blower P801501	20%		115,000.00	115,000.00		23,000.00	23,000.00	92,000.00
8	Land (Lawksawk )	0%		104,536,575.00	104,536,575.00				104,536,575.00
9	Power Station (Toyomax Brand (3.5KW) (2405 Wh) PS-400)	20%		3,450,000.00	3,450,000.00		690,000.00	690,000.00	2,760,000.00
10	RC Tank for Bean Machine	20%		60,178,256.00	60,178,256.00		12,035,651.20	12,035,651.20	48,142,604.80
	<b>Total</b>		<b>1,874,735,841.21</b>	<b>254,726,103.41</b>	<b>2,129,461,944.62</b>	<b>1,581,685,395.00</b>	<b>67,209,520.02</b>	<b>1,648,894,915.02</b>	<b>480,567,029.60</b>

		<i>Schedule-4</i>
<b>4 Reserve &amp; Development</b>		<b>Kyats</b>
Opening Balance (1.4.2025)		2,430,387.20
Accumulated amortization		(1,701,271.04)
Charged for the year		(729,116.16)
		-

		<i>Schedule-6</i>
<b>6 Receivable from Shareholder</b>		<b>Kyats</b>
<b>Opening</b>		5,739,610,000.00
Received from GBS		(5,739,610,000.00)
<b>Closing Balance</b>		-

		<i>Schedule-7</i>
<b>7 Prepayment Expenses</b>		<b>Kyats</b>
<b>Opening</b>		30,000.00
Bean Member		
Transfer to Expenses		(30,000.00)
Repairing & Maintenance		46,572,828
Staff Advance		8,500,000.00
		-
		55,072,828.41

		<i>Schedule-8</i>
<b>8 Receivable From Customer (Agri-MMK)</b>		<b>Kyats</b>
Opening		-
Sales Invoice		61,770,138,618
Received		(61,406,543,285)
<b>Closing Balance</b>		363,595,333

		<b>Kyats</b>
<b>8 Receivable From Customer ( Agri-USD)</b>		
Opening		-
Sales Invoice		1,102,500,000
Received		

Received	
Exchange Gain	943,452,470
<b>Closing Balance</b>	<b>2,045,952,470</b>

		<i>Schedule-9</i>
		<b>Kyats</b>
<b>9 Advance Income Tax</b>		
Opening		421,157,442.0
24-25 IRD Assessment IT		(419,468,867.0)
25-26 Advance Income Tax		900,000,000.0
2% Advance Income Tax		22,050,000.0
		<b>923,738,575.0</b>

		<i>Schedule-10</i>
		<b>Kyats</b>
<b>10 Advance Commercial Tax</b>		
<b>Opening</b>		<b>90,561,313.15</b>
CT Adj		(9,542,857.14)
25-26 Advance Commercial Tax		23,831,245.39
Cash CT		3,696,392.00
<b>Closing Balance</b>		<b>108,546,093.40</b>

		<i>Schedule-11</i>
		<b>Kyats</b>
<b>11 Cash and Cash Equivalents</b>		
<b>Cash In hand</b>		639744499.84
<b>Cash In Bank</b>	<b>Bank A/C No.</b>	<b>Kyats</b>
Cash at Bank-MCB ( \$17.00)	000110010001473	75,990.00
Cash at Bank-MCB	100410120037664	184,500.00
Cash at Bank-MCB	100310010000183	9,875.00
Cash at Bank-MCB	100310010507792	14,875.00
Cash at Bank-MCB	100360610000108	419,123.94
Cash at Bank-UAB	0081060100013464	788,511.00
Cash at Bank-UAB	008010100025492	1,000.00
Cash at Bank-CB	0115100900008494	2,564,246.93
Cash at Bank-KBZ	16651316600468801	22,489,506.89

Cash at Bank-KBZ	16613916600468801	100,000.00
Cash at Bank-A Bank	0011011000026435	676,914.65
Cash at Bank-A Bank	0011011100016437	1,000.00
Cash at Bank-MAB	0110183011008938010	41,745,838.24
Cash at Bank-YOMA	000811119005569	901,691.00
Cash at Bank-AYA	10004717004	178,665,726.22
Cash at Bank-AYA	40035980207	17,235,817.19
<b>Total Balance</b>		<b>265,874,616.06</b>

**Issued and Paid-Up Capital**

	<b>Kyats</b>
Opening Balance (1.4.2025)	35,276,120,000.00
During the year	
<b>Closing Balance (31-03-2026)</b>	<b>35,276,120,000.00</b>

*Schedule-12*

<b>12 Retained Earnings</b>	<b>Kyats</b>
Opening Balance (1.4.2025)	2,313,193,350.43
Assessment by IRD	(419,468,867.00)
Paid Dividend (200 Kyats per Share)	(705,522,400.00)
Net Profit/(Loss) for the year	3,268,165,913.53
<b>Closing Balance (31-3-2026)</b>	<b>4,456,367,996.96</b>

*Schedule-13*

<b>13 Payable to Supplier</b>	<b>Kyats</b>
Opening Balance (1.4.2025)	1,983,381,561.72
Paid for the year	(97,629,375,304.63)
Purchase for the year	98,987,671,260.89
<b>Closing Balance</b>	<b>3,341,677,517.98</b>

*Schedule-14*

<b>14 Accrued Expenses</b>	<b>Kyats</b>
Opening Balance (1.4.2025)	197,500,000.00

Income Tax for previous year	(190,000,000.00)
Audit Fees for current year	2,500,000.00
<i>Electricity Bill</i>	<i>10,652,028.00</i>
SSB 3%	318,000.00
Delivery Cost	69,448,160.54
2% Advance Income Tax	3,696,000.00
Dividend (81 Share @200kyats)	16,200.00
<b>Closing Balance (31-03-2026)</b>	<b>89,130,388.54</b>

	<i><b>Schedule-15</b></i>
<b>15 Payable to Related Party</b>	<b>Kyats</b>
Opening Balance (1.4.2025)	26,883,795,063.25
Paid to Related Company	(18,467,822,945.01)
<b>Closing Balance (31-3-2026)</b>	<b>8,415,972,118.25</b>

	<i><b>Schedule-16</b></i>
<b>16 Provision Commercial Tax</b>	<b>Kyats</b>
Opening	9,542,857.14
CT Adj	(9,542,857.14)
25-26 Provision Commercial Tax	48,399,442.08
<b>Closing Balance</b>	<b>48,399,442.08</b>

	<i><b>Schedule-17</b></i>
<b>17 Revenue</b>	<b>Kyats</b>
Machine Sales	54,291,175,168.91
Commercial Tax	(48,399,442.08)
Agri Trading Sales	62,872,638,617.78
<b>Closing Balance (31-3-2026)</b>	<b>117,115,414,344.62</b>

	<i>Schedule-18</i>
<b>18 Cost of Goods Sold</b>	<b>Kyats</b>
<b>Opening Inventories (1.4.2025)</b>	<b>59,359,417,818.18</b>
Purchase	102,423,887,661.11
Incentive	(3,460,047,645.60)
Carriage Inwards	769,182,823.00
Overhead Costs	704,452,724.50
<b>Closing Inventories</b>	<b>(47,666,366,404.35)</b>
<b>Closing Balance (31-03-2026)</b>	<b>112,130,526,976.83</b>

	<i>Schedule-20</i>
<b>20 Selling and Distribution Expenses</b>	<b>Kyats</b>
Security Fees	460,000
MACCS fees	270,000
Bank Charges	112,259
Port Clearance	2,183,850
Custom File Run	58,250
Phyto Apply Cost	504,000
Inspection Cost	10,337,307
BL,Seal Fees	1,243,466
Car Cost	11,468,300
Licence Expenses	866,396
Container Loading Chgs	1,580,062
Ocean Freight Chg	48,612,890
External Labour Charges	89,932,305
Advertising	36,321,438
Commission	90,408,600
Carriage Outward	622,702,561
Fuel & Oil ,	46,091,236
Travelling Cost	46,814,839
Warehouse allocation expenses	42,845,635
<b>Total</b>	<b>1,052,813,394.12</b>

**21 Salary & Wages****Schedule-21**

<b>Month</b>	<b>No: of Staff</b>	<b>Kyats</b>
April/25	29	13,023,337.50
May/25	30	13,441,258.50
June/25	30	13,478,103.50
July/25	30	13,513,950.00
August/25	30	13,446,135.50
September/25	31	15,067,200.00
October/25	31	14,842,636.50
November/25	33	15,465,482.50
December/25	33	16,417,200.00
January/26	33	15,955,361.50
February/26	33	15,743,716.00
March/26	35	22,839,556.00
<b>Total</b>		<b>183,233,937.50</b>

**22.Subsequent events**

The Company performed a review of events subsequent to the balance sheet date through the date the financial statements were issued and determined that there were no such events requiring recognition or disclosure in the financial statement.

**Schedule-5**

**Closing Inventory**

<b>SR</b>	<b>ITEM GROUP</b>	<b>UOM</b>	<b>QUANTITY</b>	<b>AMOUNT</b>
1	FOUR WHEEL TRACTOR	UNIT	114.00	11,429,922,829.38
2	FRONT WEIGHT	UNIT	1.00	1,179,360.00
3	CORN PICKER HEAD	UNIT	1.00	11,715,617.44
4	DISC PLOUGH	UNIT	2.00	326,645.68
5	DISC PLOW	UNIT	3.00	13,559,280.71
6	DISC HARROW	UNIT	45.00	422,852,124.82
7	SUGARCANE PLANTER	UNIT	5.00	121,846,507.65
8	ROTARY	UNIT	67.00	666,838,390.30
9	SUGAR CANE GUARD	UNIT	3.00	4,770,090.00
10	SOWING MACHINE	UNIT	1.00	4,738,500.00
11	SPARE PARTS	UNIT	29,858.00	995,867,695.32
12	FRONT DOZER	UNIT	1.00	4,254,120.00
13	NURSERY TRAY	UNIT	330.00	903,474.00
14	COMBINE HARVESTER	UNIT	34.00	4,797,468,000.00
15	EXCAVATOR	UNIT	1.00	220,077,000.00
16	BLACK MUNG BEAN	KG	3,307,753.16	10,204,452,230.17
17	SESAME	KG	96,460.45	606,713,664.04
18	CHICKPEA	KG	1,936,557.88	4,752,264,526.25
19	PEANUT	KG	17,261.57	61,835,687.32
20	PIGEON PEA	KG	1,773,903.80	5,242,431,269.53
21	RED BAMBOO BEAN	KG	132,938.48	354,624,561.06
22	BROWN EYE BEAN	KG	147,978.83	372,081,165.44
23	GREEN MUNG BEAN	KG	1,764,629.30	6,591,844,003.80
24	BLACK EYE BEAN	KG	64,007.44	167,446,883.49
25	YELLOW BAMBOO BEAN	KG	209,795.16	600,596,402.60
26	EMPTY BAG	PCS	19,964.00	15,572,262.03
27	EMPTY BOX	PCS	528.00	184,113.33
<b>TOTAL</b>			<b>9,502,244.07</b>	<b>47,666,366,404.35</b>

**Purchase**

SR	ITEM GROUP	UOM	QUANTITY	AMOUNT
1	FOUR WHEEL TRACTOR	UNIT	212.00	24,877,546,200.00
2	FRONT WEIGHT	UNIT	29.00	7,718,490.00
3	COMBINE HARVESTER	UNIT	105.00	14,714,622,000.00
4	DISC PLOW	UNIT	2.00	6,339,060.00
5	DISC HARROW	UNIT	98.00	1,098,952,920.00
6	SUGARCANE PLANTER	UNIT	2.00	32,137,560.00
7	ROTARY	UNIT	106.00	1,218,194,640.00
8	SUGAR CANE GUARD	UNIT	3.00	4,770,090.00
9	SPARE PARTS	UNIT	8,823.00	543,711,979.98
10	SLASHER	UNIT	1.00	7,160,400.00
11	EXCAVATOR	UNIT	1.00	220,077,000.00
12	FRONT DOZER	UNIT	2.00	25,566,840.00
13	BLACK MUNG BEAN	KG	3,633,776.50	10,942,038,392.77
14	CORN	KG	1,356,100.39	1,347,991,397.45
15	GREEN MUNG BEAN	KG	2,712,045.47	9,945,048,378.48
16	ONION	KG	192,446.48	126,553,570.07
17	PIGEON PEA	KG	3,330,047.02	9,773,279,154.02
18	SESAME	KG	1,571,588.81	10,226,126,553.96
19	CHICKPEA	KG	4,281,834.05	10,317,765,081.26
20	PEANUT	KG	1,235,784.85	3,762,316,535.63
21	RED KIDNEY BEAN	KG	22,411.96	73,708,333.00
22	RED BAMBOO BEAN	KG	158,219.89	408,517,401.01
23	YELLOW BEMBOO BEAN	KG	338,176.93	857,801,131.98
24	BLACK EYE BEAN	KG	186,049.02	478,903,817.00
25	BROWN EYE BEAN	KG	421,175.45	1,055,603,169.00
26	EMPTY BAG	PCS	414,271.00	350,900,065.50
27	EMPTY BOX	PCS	1,350.00	537,500.00
<b>TOTAL</b>			<b>19,864,661.82</b>	<b>102,423,887,661.11</b>

**ADMINISTRATION EXPENSES***Schedule-19*  
*Currency-Kyats*

<b>Sr</b>	<b>Particular</b>	<b>Amount</b>
1	SSB	3,609,340
2	Medical & Dental Fees	136,850
3	Equipment Rental	480,000
4	Printing & Stationery	13,533,990
5	Telecommunication & internet	17,600,857
6	Fuel & Oil	28,836,543
7	Uniform Allowance	9,307,322
8	Travelling Charges	23,406,616
9	Bank Charges	2,786,693
10	Electricity	45,865,132
11	Cleaning & Facilities Expense	19,874,856
12	Repair & Maintenance ( Motor Vehicle )	49,149,439
13	Repair & Maintenance ( Equipment )	9,827,301
14	Repair & Maintenance ( Office )	3,758,255
15	Repair & Maintenance ( Electronic )	26,445,082
16	Repair & Maintenance ( Plant & Machinery )	8,409,231
17	Repair & Maintenance ( Building )	92,542,798
18	Registration Fees	27,108,983
19	Postage & Carrier	14,179,238
20	Water Charges	3,552,099
21	Audit Fees	7,500,000
22	BOD Sitting Fees	52,500,000
23	Software Expenses	43,545,625
24	Training Expenses	7,947,654
25	Permit & Licenses	323,347
26	Member Fees ( Bean, Corn and Sesame )	30,000
<b>Total</b>		<b>512,257,250</b>